



Marktgemeinde Würmla
Rechnungsabschluss 2020

Abschrift der öffentl. Kundmachung

Marktgemeinde Würmla

Verwaltungsbezirk: Tulln

Land: Niederösterreich

Abschrift der öffentlichen Kundmachung

Der Rechnungsabschluss 2020 liegt 2 Wochen hindurch in der Zeit vom 23.03.2021 bis 07.04.2021 während der
Amtsstunden beim Gemeindeamt sowie in elektronischer Form auf der Gemeinde-Homepage zur öffentlichen Einsicht auf.

Während dieser Zeit können Stellungnahmen dazu beim Gemeindeamt schriftlich eingebracht werden.

Die öffentliche Sitzung des Gemeinderates über den Rechnungsabschluss findet am _____ um _____ Uhr

im Sitzungssaal der Marktgemeinde Würmla statt.

Angeschlagen am: 23.03.2021

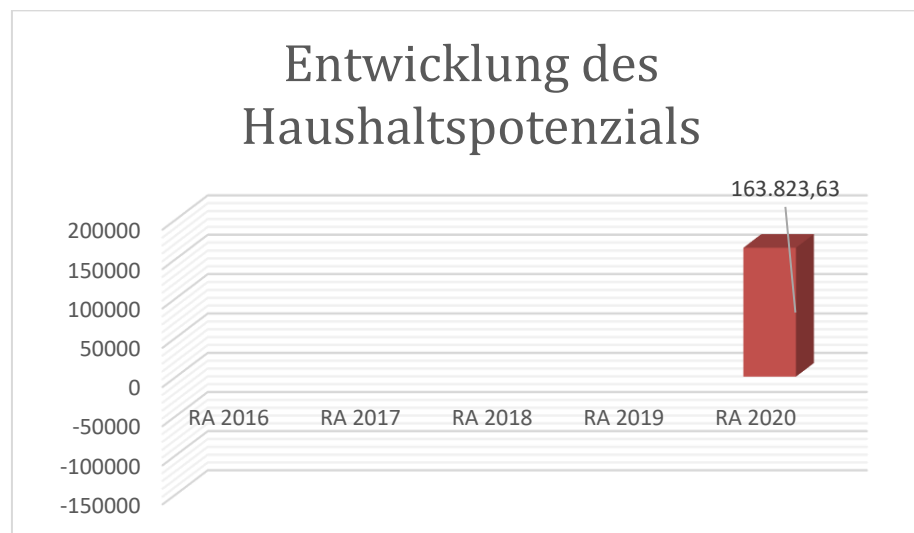
Abgenommen am: 07.04.2021

Bürgermeister
Johannes Diemt

Vorbericht

Vorbericht zum Rechnungsabschluss 2020 gemäß § 3 der NÖ Gemeindehaushaltsverordnung (NÖ GHVO)

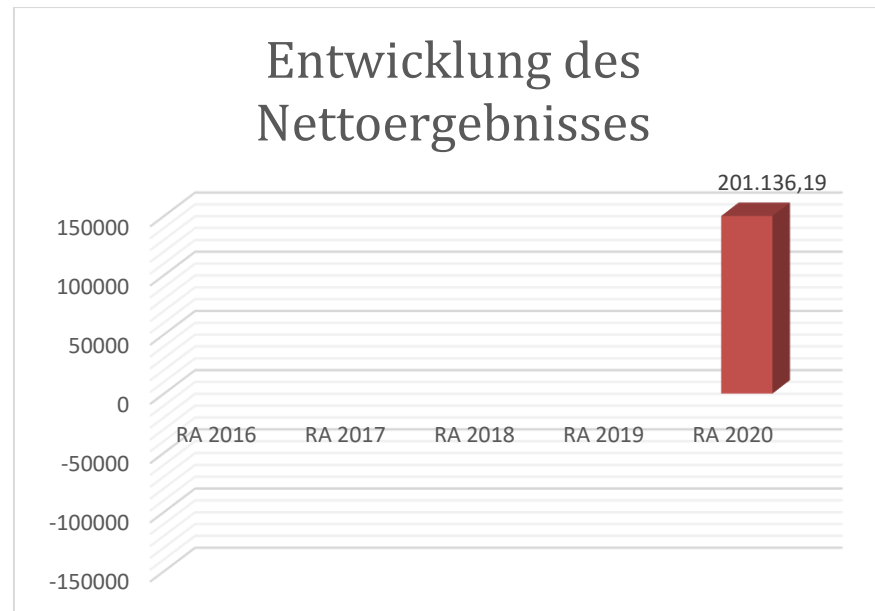
Entwicklung des Haushaltspotenzials



Erläuterung: Das Haushaltspotential hat seine Grundlage in § 67 Z11 der NÖ Gemeindeordnung 1973 (NÖ GO 1973) und war erstmals im Voranschlag 2020 auszuweisen.

Haushaltspotential: Differenz der wiederkehrenden Mittelaufbringungen abzüglich der wiederkehrenden Mittelverwendungen unter Berücksichtigung der entsprechenden Forderungen und Verbindlichkeiten. Ein positives Haushaltspotential ist ein Indikator dafür, dass die Marktgemeinde Würmla die geplanten Investitionen Großteils aus eigener Kraft bewältigen kann.

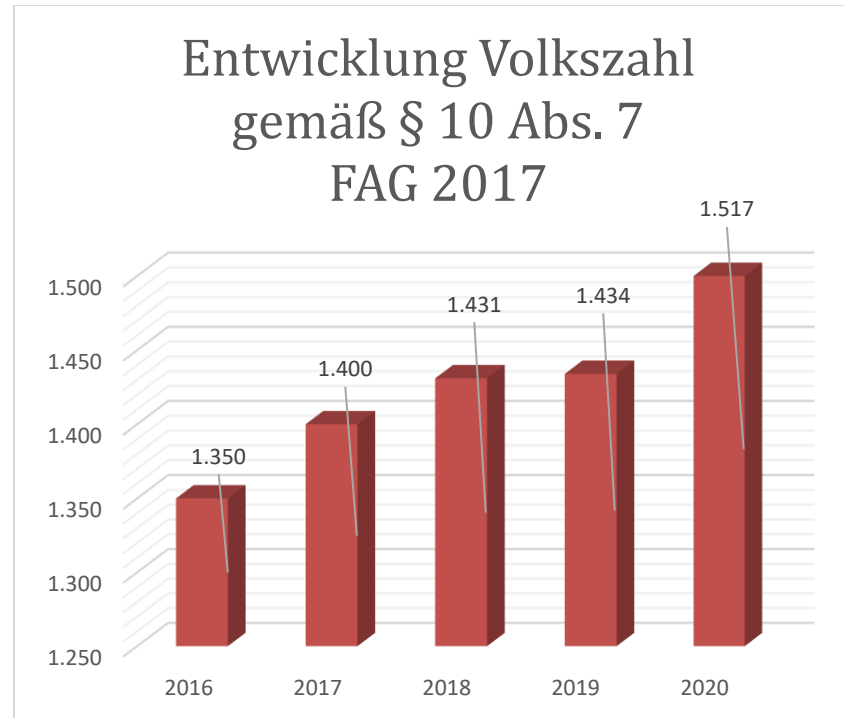
Entwicklung des Nettoergebnisses



Erläuterung: Beim Nettoergebnis handelt es sich um das Ergebnis des Ergebnishaushaltes, welches erstmals für das Haushaltsjahr 2020 auszuweisen ist.

Ein positives Nettoergebnis bedeutet, dass die Erträge voraussichtlich ausreichend sein werden, die Aufwendungen für die kommunalen Leistungen (inklusive des Werteverzehrs des Anlagevermögens in Form der Abschreibungen) abzudecken.

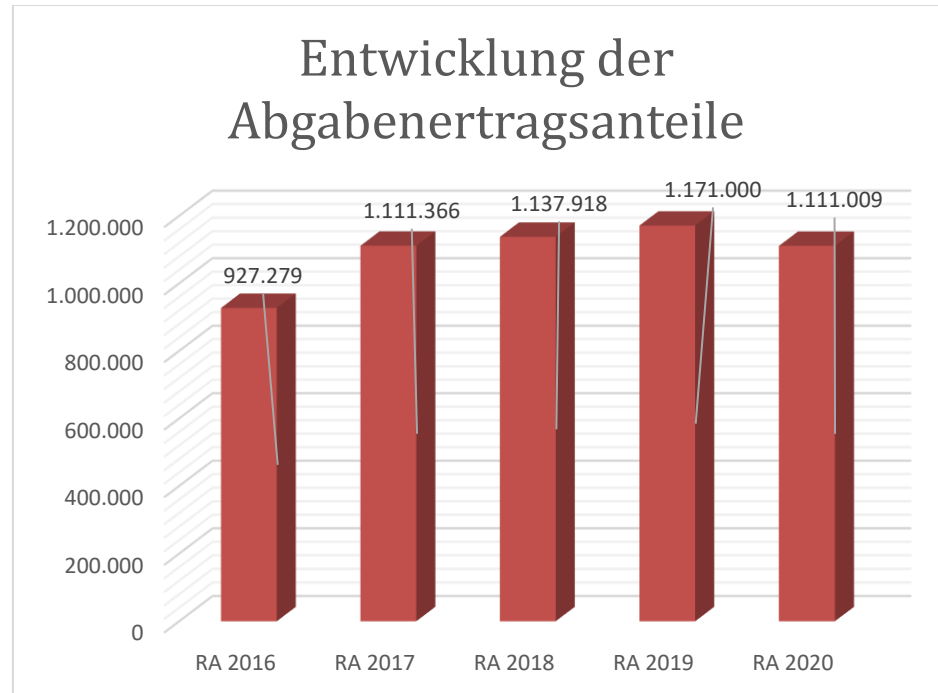
Entwicklung der Volkszahl gemäß § 10 Abs. 7 FAG 2017, BGBl. I Nr. 116/2016 in der Fassung BGBl. I Nr. 106/2018



Erläuterung: Die Volkszahl gemäß § 10 Abs. 7 FAG 2017 wird jährlich von der Bundesanstalt Statistik Austria zum Stichtag 31. Oktober festgestellt und wirkt mit dem Beginn des übernächsten Kalenderjahres. Sie dient für die Berechnung der Abgabenertragsanteile und darf nicht automatisch mit der Volkszahl für die Berechnung der Gemeinderatsmandate verwechselt werden.

Eine Erhöhung bzw. Verminderung der Volkszahl (jährlich) ist ein wesentlicher Indikator für die Berechnung der Abgabenertragsanteile.

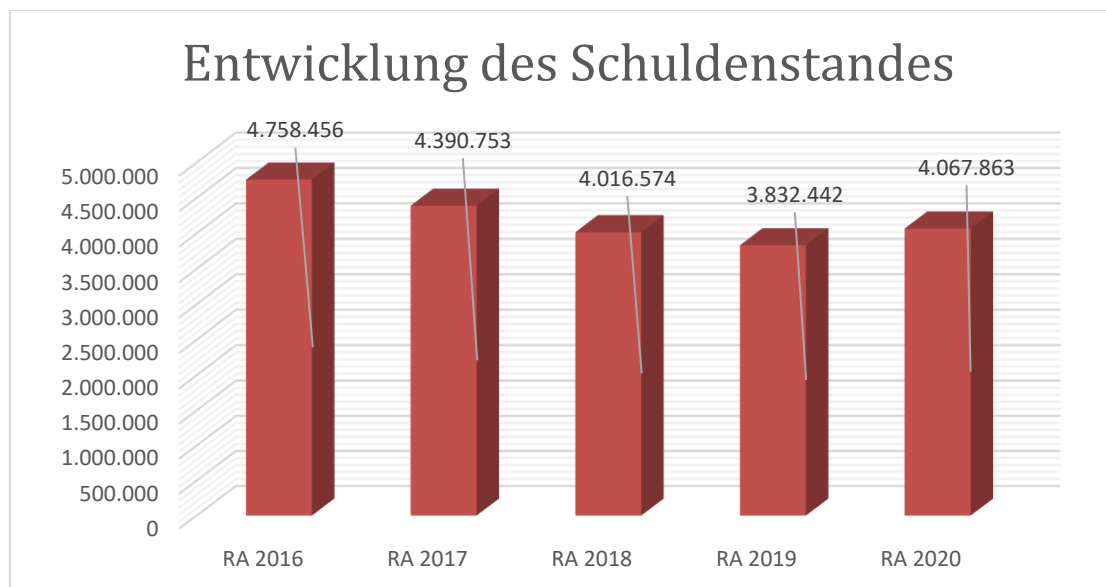
Entwicklung der Abgabenertragsanteile



Erläuterung: Die Gebietskörperschaften (Bund, Länder und Gemeinden) erhalten auf Basis des aktuellen Finanzausgleichs aus den gemeinschaftlichen Bundesabgaben (z.B. Umsatzsteuer, Körperschaftssteuer, Lohnsteuer, Versicherungssteuer, Mineralölsteuer, Normverbrauchsabgabe, Tabaksteuer udgl.) entsprechende Anteile. Im Bereich der Gemeinden spielen dabei die Volkszahl und der abgestufte Bevölkerungsschlüssel eine besondere Rolle. Die sogenannten „Abgabenertragsanteile“ bilden eine der wichtigsten Einnahmequellen.

Aufgrund der COCID-19 Pandemie ist bundesweit ein Rückgang der gemeinschaftlichen Bundesabgaben auf ein Niveau des Jahres 2017 ersichtlich.

Entwicklung des Schuldenstandes

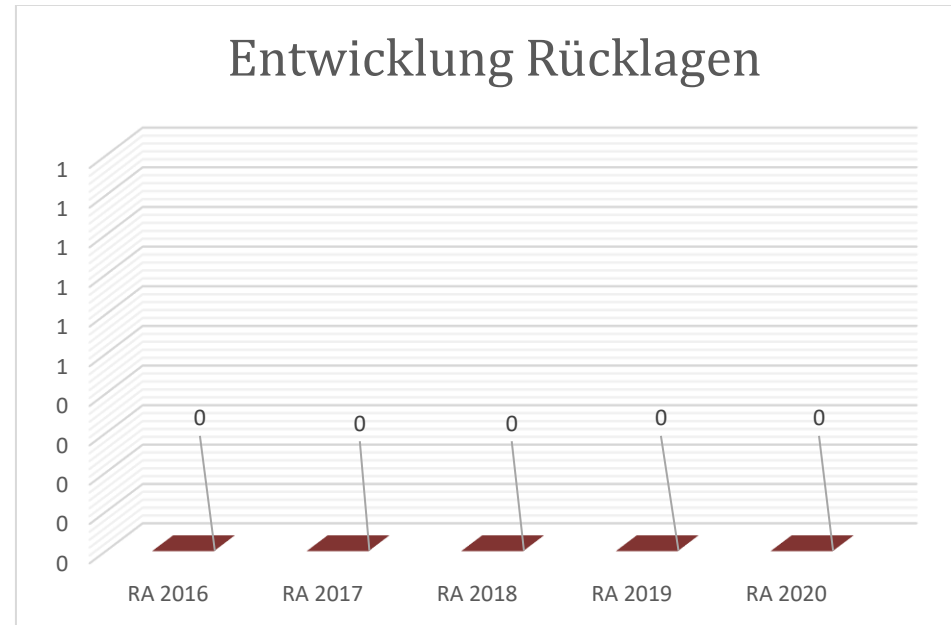


Erläuterung: Die Entwicklung des Schuldenstandes zeigt auf, inwieweit der Schuldenstand über die Jahre erhöht oder reduziert wird.

Im Jahr 2020 erfolgte aufgrund der Neuparzellierung Würmla Süd-Ost und dem dadurch entstehenden Kanal- u. Wasserbau eine neuerliche Kreditaufnahme.

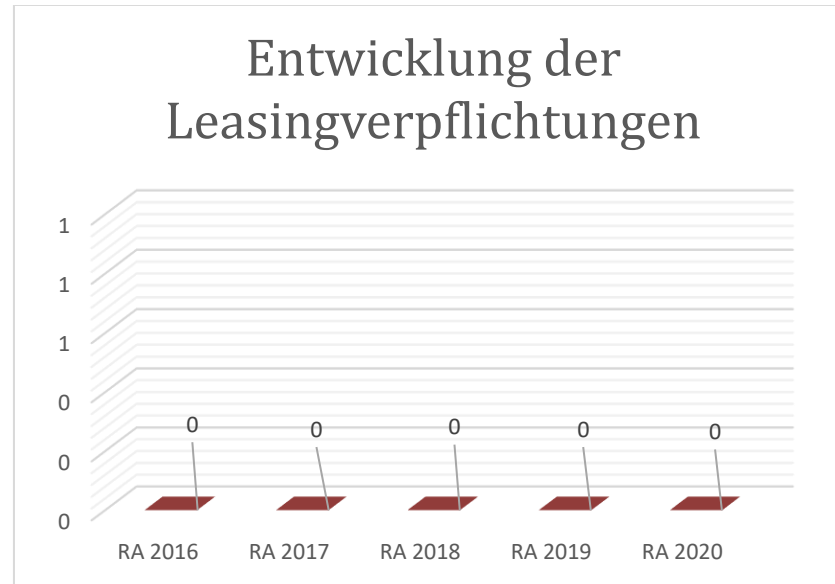
Weiters wurde für den Ankauf eines Gebäudes im Ortskern ein Kredit aufgenommen.

Entwicklung der Rücklagen mit und ohne Zahlungsmittelreserve



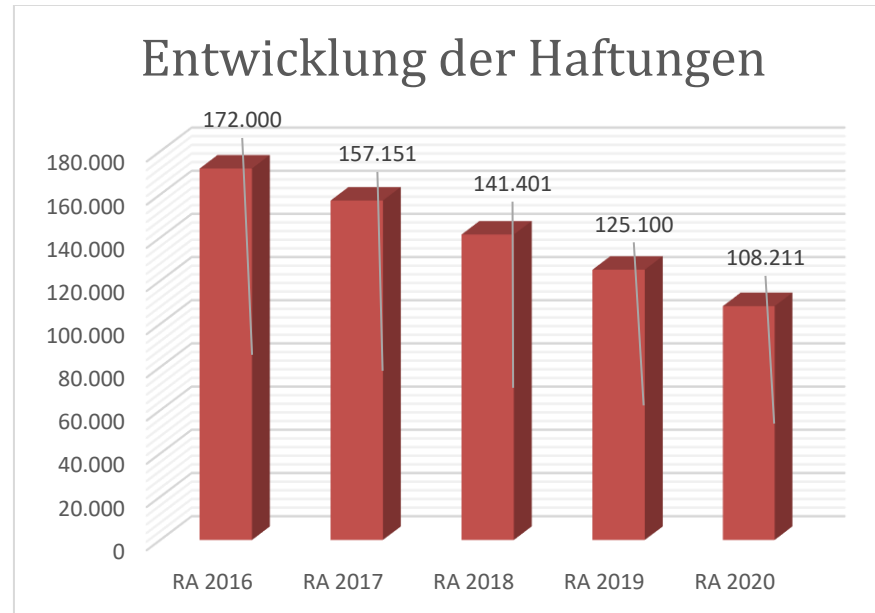
Es wurden im Jahr 2020 keine Rücklagen gebildet.

Entwicklung der Leasingverpflichtungen



Es bestehen keine Leasingverpflichtungen.

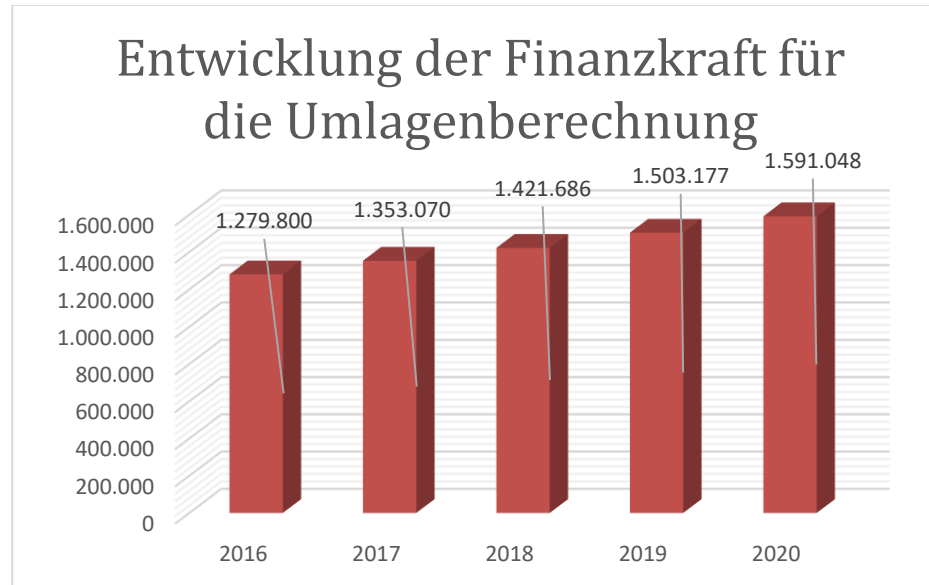
Entwicklung der Haftungen



Erläuterung: Eine Gemeinde darf Bürgschaften und sonstige Haftungen nur übernehmen, wenn hierfür ein besonderes Interesse der Gemeinde gegeben ist, der Schuldner nachweist, dass eine ordnungsgemäße Verzinsung und Tilgung gesichert ist, die Haftungen befristet sind, der Betrag für den gehaftet wird, ziffernmäßig bestimmt ist und die Gemeinde den daraus folgenden Zahlungsverpflichtungen nachkommen kann (vgl. § 78 Abs. 1 NÖ Gemeindeordnung 1973).

Die Gemeinde hat eine Haftung bei der Mittelschulgemeinde Atzenbrugg übernommen.

Entwicklung der Finanzkraft für die Umlagenberechnung

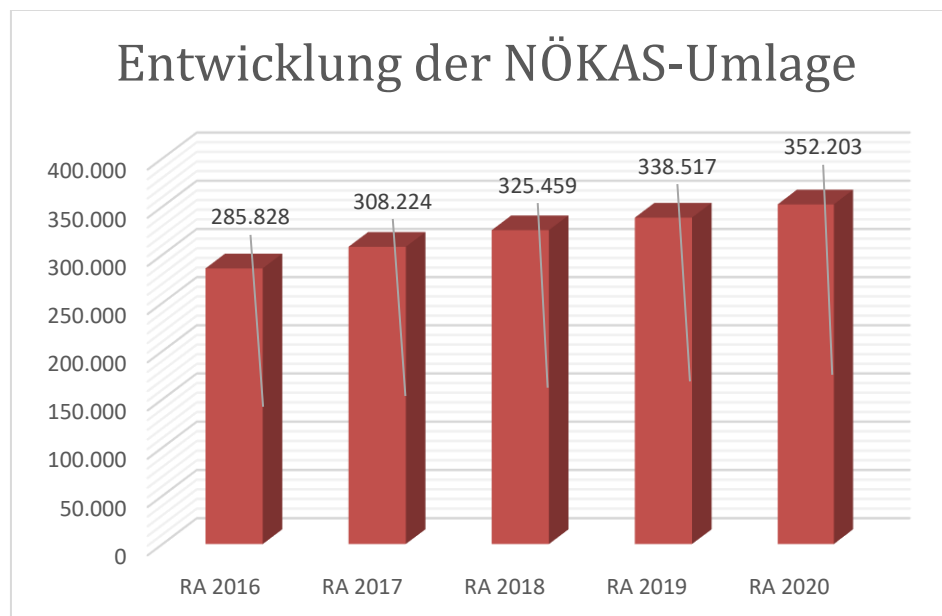


Erläuterung: Die Finanzkraft einer Gemeinde wird aus den

- Erträgen der ausschließlichen Gemeindeabgaben ohne die Gebühren für die Benützung von Gemeindeeinrichtungen und –anlagen und ohne die Interessentenbeiträge von Grundstückseigentümern und Anrainern und
- Ertragsanteilen an den gemeinschaftlichen Bundesabgaben ohne Spielbankenabgabe ermittelt.

Basis für die Ermittlung der Finanzkraft sind die tatsächlichen Beträge aufgrund der Rechnungsabschlüsse. Die Darstellung der Entwicklung der Finanzkraft für die Umlagenberechnung hat insbesondere auf die Beitragsleistung der Gemeinden zum NÖ Krankenanstaltensprengel (NÖKAS) und zur Sozialumlage Auswirkungen. Eine Erhöhung oder Reduktion/Verminderung der Finanzkraft wirkt sich unmittelbar auf die Beitragsleistung aus.

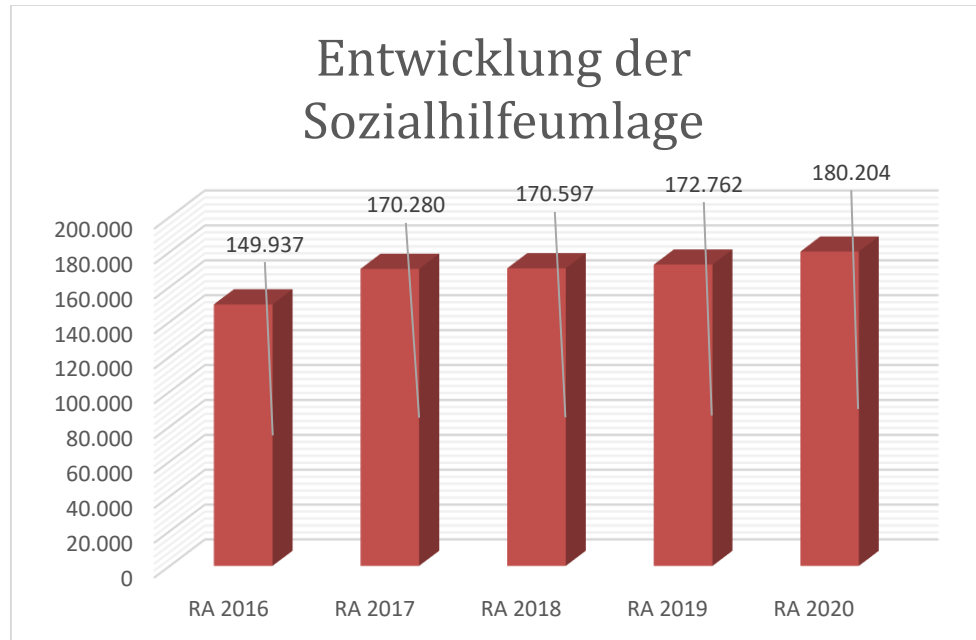
Entwicklung der NÖKAS-Umlage



Erläuterung: Das Landesgebiet ist Beitragsbezirk und Krankenanstaltensprengel für alle öffentlichen Krankenanstalten in Niederösterreich. Beitragsbezirk und Krankenanstaltensprengel sind ein Gemeindeverband. Dem Gemeindeverband gehören alle Gemeinden Niederösterreichs an. Der Gemeindeverband ist eine juristische Person, er hat seinen Sitz am Sitz der Landesregierung und trägt die Bezeichnung „NÖ Krankenanstaltensprengel“ (§ 61 Abs. 1 NÖ Krankenanstaltengesetz – NÖ KAG).

Die Gemeinden haben an den NÖ Krankenanstaltensprengel monatliche Beiträge zu leisten. Berechnungsgrundlage bilden dabei die Volkszahl und die Finanzkraft der Gemeinden. Steigerungen bei der Volkszahl und bei der Finanzkraft führen daher zu höheren Beitragsleistungen bei den Gemeinden. Diese monatlichen Beiträge werden von den der Gemeinde gebührenden monatlichen Vorschüssen auf die Ertragsanteile an den gemeinschaftlichen Bundesabgaben einbehalten.

Entwicklung der Sozialhilfeumlage



Erläuterung: Die Gemeinden haben jährlich einen Beitrag zu den vom Land zu tragenden Kosten der Sozialhilfe, die nicht durch Kostenbeitrags- und Ersatzleistungen oder durch sonstige für Zwecke der Sozialhilfe bestimmte Zuschüsse gedeckt sind, in der Höhe von 50% an das Land zu entrichten (§ 44 NÖ Sozialhilfe – Ausführungsgesetz – NÖ SAG).

Die Leistungen für die Sozialhilfe-Umlage werden von der Landesregierung auf die einzelnen Gemeinden nach ihrer Finanzkraft (Finanzkraft für die Umlagenberechnung) aufgeteilt.

Diese monatlichen Beiträge werden von den der Gemeinde gebührenden monatlichen Vorschüsse auf die Ertragsanteile an den gemeinschaftlichen Bundesabgaben einbehalten.

Stichtag Erstellung RA

Marktgemeinde Würmla

Verwaltungsbezirk: Tulln

Land: Niederösterreich

GemNr.: 32139

Beschluss des Gemeinderates
Stichtag zur Erstellung des Rechnungsabschlusses
Gem. § 83 Abs. 1 NÖ Gemeindeordnung 1973

Der Stichtag für die Erstellung des Rechnungsabschlusses 2020
der Marktgemeinde Würmla
wird mit 31.12.2020 festgelegt.

Stichtag für die Erstellung des Rechnungsabschlusses: Zeitpunkt, bis zu dem alle bekannten Tatbestände, bezogen auf den Rechnungsabschlussstichtag (31.12.), in das Rechnungswesen aufgenommen werden müssen (§ 67 Z. 5 NÖ GO 1973).

Nachweis der liquiden Mittel (Kassenbestand)

ZW	MVAG	Konto	Bezeichnung	IBAN	Stand 31.12.2019	Einzahlungen 2020	Auszahlungen 2020	Stand 31.12.2020	Auszug Nr.	Datum
3	1151	200003	Bar		710,86	3.807,66	3.443,46	1.075,06		
			Bar		710,86	3.807,66	3.443,46	1.075,06		
4	1151	210004	Raika Tulln - Haushalt	AT15 3288 0000 0190 0687	314.594,83	3.600.731,00	3.743.566,16	171.759,67	227/002	31.12.2020
7	1151	210007	Raika Tulln - Kindergarten	AT86 3288 0001 0190 4663	25.479,75	27.030,37	25.055,99	27.454,13	117/001	31.12.2020
8	1151	210008	Raika Tulln - Sparkonto	AT06 3288 0099 0190 0687	106.803,35	1.081.540,33	720.069,94	468.273,74	1/018	31.12.2020
9	1151	210009	Raika Tulln - Abgaben	AT98 3288 0000 0190 2006	5.873,76	1.091.793,39	1.082.116,99	15.550,16	203/001	31.12.2020
			Bankkonto		452.751,69	5.801.095,09	5.570.809,08	683.037,70		
2	1151	906002	Verrechnung		0,00	1.636.214,94	1.636.214,94	0,00		
			Verrechnung		0,00	1.636.214,94	1.636.214,94	0,00		
			Gesamtsumme		453.462,55	7.441.117,69	7.210.467,48	684.112,76		
					Stand 31.12.2019	Stand 31.12.2020	Veränderung			
	1151		Kassa, Bankguthaben, Schecks		453.462,55	684.112,76	230.650,21			
	B.III		Gesamtsumme liquide Mittel		453.462,55	684.112,76	230.650,21			

Ergebnishaushalt Gesamt 1. Ebene (Anlage 1a)
- interne Vergütungen enthalten

MVAG	Mittelverwendungs- und aufbringungsgruppen (1. Ebene)	RA 2020	VA 2020	RA - VA
211	Erträge aus der operativen Verwaltungstätigkeit	3.197.235,65	3.222.600,00	-25.364,35
212	Erträge aus Transfers	772.947,26	822.900,00	-49.952,74
213	Finanzerträge	292,32	500,00	-207,68
21	Summe Erträge	3.970.475,23	4.046.000,00	-75.524,77
221	Personalaufwand	591.666,69	599.500,00	-7.833,31
222	Sachaufwand (ohne Transferaufwand)	2.227.607,91	2.304.400,00	-76.792,09
223	Transferaufwand (laufende Transfers und Kapitaltransfers)	914.163,64	950.500,00	-36.336,36
224	Finanzaufwand	35.900,80	49.400,00	-13.499,20
22	Summe Aufwendungen	3.769.339,04	3.903.800,00	-134.460,96
SA0	Saldo (0) Nettoergebnis (21 - 22)	201.136,19	142.200,00	58.936,19
230	Entnahmen von Haushaltsrücklagen			
240	Zuweisung an Haushaltsrücklagen		79.500,00	-79.500,00
23	Summe Haushaltsrücklagen	0,00	-79.500,00	79.500,00
SA00	Nettoergebnis nach Zuweisung und Entnahmen von Haushaltsrücklagen (Saldo 0 +/- SU23)	201.136,19	62.700,00	138.436,19

Ergebnishaushalt Gesamt 1. und 2. Ebene (Anlage 1a)
- interne Vergütungen enthalten

MVAG	Mittelverwendungs- und aufbringungsgruppen (1. und 2. Ebene)	RA 2020	VA 2020	RA - VA
211	Erträge aus der operativen Verwaltungstätigkeit	3.197.235,65	3.222.600,00	-25.364,35
2111	Erträge aus eigenen Abgaben	582.885,79	608.800,00	-25.914,21
2112	Erträge aus Ertragsanteilen	1.111.009,38	1.100.000,00	11.009,38
2113	Erträge aus Gebühren	437.580,94	454.600,00	-17.019,06
2114	Erträge aus Leistungen	46.782,70	43.100,00	3.682,70
2115	Erträge aus Besitz und wirtschaftlicher Tätigkeit	41.027,76	35.800,00	5.227,76
2116	Erträge aus Veräußerung und sonstige Erträge	860.295,73	863.800,00	-3.504,27
2117	Nicht finanzierungswirksame operative Erträge	117.653,35	116.500,00	1.153,35
212	Erträge aus Transfers	772.947,26	822.900,00	-49.952,74
2121	Transferertrag von Trägern des öffentlichen Rechts	553.204,45	606.300,00	-53.095,55
2122	Transferertrag von Beteiligungen			
2123	Transferertrag von Unternehmen (mit Finanzunternehmen)	3.640,00	3.600,00	40,00
2124	Transferertrag von Haushalten und Organisationen ohne Erwerbscharakter	2.311,13	2.400,00	-88,87
2125	Transferertrag vom Ausland			
2126	Investitions- und Tilgungszuschüsse zwischen Unternehmungen und Betrieben der Gebietskörperschaft und der Gebietskörperschaft			
2127	Nicht finanzierungswirksamer Transferertrag	213.791,68	210.600,00	3.191,68
213	Finanzerträge	292,32	500,00	-207,68
2131	Erträge aus Zinsen	292,32	500,00	-207,68
2132	Erträge aus Zinsen aus derivativen Finanzinstrumenten ohne Grundgeschäft			
2133	Erträge aus Gewinnentnahmen von marktbestimmten Betrieben			
2134	Sonstige Finanzerträge			
2135	Erträge aus Dividenden/Gewinnausschüttungen			
2136	Sonstige nicht finanzierungswirksame Finanzerträge			
21	Summe Erträge	3.970.475,23	4.046.000,00	-75.524,77
221	Personalaufwand	591.666,69	599.500,00	-7.833,31
2211	Personalaufwand (Bezüge, Nebengeb., Mehrleistungen)	476.815,49	479.300,00	-2.484,51
2212	Gesetzlicher und freiwilliger Sozialaufwand	109.661,69	118.600,00	-8.938,31
2213	Sonstiger Personalaufwand			
2214	Nicht finanzierungswirksamer Personalaufwand	5.189,51	1.600,00	3.589,51
222	Sachaufwand (ohne Transferaufwand)	2.227.607,91	2.304.400,00	-76.792,09
2221	Gebrauchs- und Verbrauchsgüter, Handelswaren	130.038,62	141.300,00	-11.261,38
2222	Verwaltungs- und Betriebsaufwand	42.982,61	49.600,00	-6.617,39
2223	Leasing- und Mietaufwand	92.249,45	91.000,00	1.249,45
2224	Instandhaltung	63.074,37	64.700,00	-1.625,63
2225	Sonstiger Sachaufwand	1.068.256,88	1.136.900,00	-68.643,12

MVAG	Mittelverwendungs- und aufbringungsgruppen (1. und 2. Ebene)	RA 2020	VA 2020	RA - VA
2226	Nicht finanzierungswirksamer Sachaufwand	831.005,98	820.900,00	10.105,98
223	Transferaufwand (laufende Transfers und Kapitaltransfers)	914.163,64	950.500,00	-36.336,36
2231	Transferaufwand an Träger des öffentlichen Rechts	824.653,61	842.500,00	-17.846,39
2232	Transferaufwand an Beteiligungen			
2233	Transferaufwand an Unternehmen (mit Finanzunternehmen)			
2234	Transferaufwand an Haushalte und Organisationen ohne Erwerbscharakter	89.510,03	108.000,00	-18.489,97
2235	Transferaufwand an das Ausland			
2236	Investitions- und Tilgungszuschüsse zwischen Unternehmungen und Betrieben der Gebietskörperschaft und der Gebietskörperschaft			
2237	Nicht finanzierungswirksamer Transferaufwand			
224	Finanzaufwand	35.900,80	49.400,00	-13.499,20
2241	Zinsen aus Finanzschulden, Finanzierungsleasing, Forderungskauf und derivativen Finanzinstrumenten mit Grundgeschäft	34.279,66	47.400,00	-13.120,34
2242	Zinsen und sonstige Aufwendungen aus derivativen Finanzinstrumenten ohne Grundgeschäft			
2243	Gewinnentnahmen von Unternehmungen und marktbestimmten Betrieben der Gebietskörperschaft (innerhalb der Gebietskörperschaft)			
2244	Sonstiger Finanzaufwand	1.621,14	2.000,00	-378,86
2245	Nicht finanzierungswirksamer Finanzaufwand			
22	Summe Aufwendungen	3.769.339,04	3.903.800,00	-134.460,96
SA0	Saldo (0) Nettoergebnis (21 - 22)	201.136,19	142.200,00	58.936,19
230	Entnahmen von Haushaltsrücklagen	0,00	0,00	0,00
2301	Entnahmen von Haushaltsrücklagen			
240	Zuweisung an Haushaltsrücklagen	0,00	79.500,00	-79.500,00
2401	Zuweisung an Haushaltsrücklagen		79.500,00	-79.500,00
23	Summe Haushaltsrücklagen	0,00	-79.500,00	79.500,00
SA00	Nettoergebnis nach Zuweisung und Entnahmen von Haushaltsrücklagen (Saldo 0 +/- SU23)	201.136,19	62.700,00	138.436,19

Ergebnishaushalt Bereichsbudget 1. und 2. Ebene (Anlage 1a)

Vertretungskörper und allgemeine Verwaltung (Gruppe 0)

MVAG	Mittelverwendungs- und aufbringungsgruppen (1. und 2. Ebene)	RA 2020	VA 2020	RA - VA
211	Erträge aus der operativen Verwaltungstätigkeit	157.234,83	155.200,00	2.034,83
2111	Erträge aus eigenen Abgaben			
2112	Erträge aus Ertragsanteilen			
2113	Erträge aus Gebühren			
2114	Erträge aus Leistungen	21.114,64	18.600,00	2.514,64
2115	Erträge aus Besitz und wirtschaftlicher Tätigkeit			
2116	Erträge aus Veräußerung und sonstige Erträge	37.016,36	38.600,00	-1.583,64
2117	Nicht finanzierungswirksame operative Erträge	99.103,83	98.000,00	1.103,83
212	Erträge aus Transfers	0,00	0,00	0,00
2121	Transferertrag von Trägern des öffentlichen Rechts			
2122	Transferertrag von Beteiligungen			
2123	Transferertrag von Unternehmen (mit Finanzunternehmen)			
2124	Transferertrag von Haushalten und Organisationen ohne Erwerbscharakter			
2125	Transferertrag vom Ausland			
2126	Investitions- und Tilgungszuschüsse zwischen Unternehmungen und Betrieben der Gebietskörperschaft und der Gebietskörperschaft			
2127	Nicht finanzierungswirksamer Transferertrag			
213	Finanzerträge	0,00	0,00	0,00
2131	Erträge aus Zinsen			
2132	Erträge aus Zinsen aus derivativen Finanzinstrumenten ohne Grundgeschäft			
2133	Erträge aus Gewinnentnahmen von marktbestimmten Betrieben			
2134	Sonstige Finanzerträge			
2135	Erträge aus Dividenden/Gewinnausschüttungen			
2136	Sonstige nicht finanzierungswirksame Finanzerträge			
21	Summe Erträge	157.234,83	155.200,00	2.034,83
221	Personalaufwand	308.599,75	305.100,00	3.499,75
2211	Personalaufwand (Bezüge, Nebengeb., Mehrleistungen)	248.232,60	244.400,00	3.832,60
2212	Gesetzlicher und freiwilliger Sozialaufwand	58.362,11	60.500,00	-2.137,89
2213	Sonstiger Personalaufwand			
2214	Nicht finanzierungswirksamer Personalaufwand	2.005,04	200,00	1.805,04
222	Sachaufwand (ohne Transferaufwand)	230.623,93	252.700,00	-22.076,07
2221	Gebrauchs- und Verbrauchsgüter, Handelswaren	7.415,88	8.700,00	-1.284,12
2222	Verwaltungs- und Betriebsaufwand	16.069,90	16.500,00	-430,10
2223	Leasing- und Mietaufwand	37.583,27	36.000,00	1.583,27
2224	Instandhaltung	2.406,45	3.500,00	-1.093,55
2225	Sonstiger Sachaufwand	159.647,56	180.200,00	-20.552,44

Vertretungskörper und allgemeine Verwaltung (Gruppe 0)

MVAG	Mittelverwendungs- und aufbringungsgruppen (1. und 2. Ebene)	RA 2020	VA 2020	RA - VA
2226	Nicht finanzierungswirksamer Sachaufwand	7.500,87	7.800,00	-299,13
223	Transferaufwand (laufende Transfers und Kapitaltransfers)	8.847,27	9.300,00	-452,73
2231	Transferaufwand an Träger des öffentlichen Rechts	6.090,53	6.300,00	-209,47
2232	Transferaufwand an Beteiligungen			
2233	Transferaufwand an Unternehmen (mit Finanzunternehmen)			
2234	Transferaufwand an Haushalte und Organisationen ohne Erwerbscharakter	2.756,74	3.000,00	-243,26
2235	Transferaufwand an das Ausland			
2236	Investitions- und Tilgungszuschüsse zwischen Unternehmungen und Betrieben der Gebietskörperschaft und der Gebietskörperschaft			
2237	Nicht finanzierungswirksamer Transferaufwand			
224	Finanzaufwand	0,00	0,00	0,00
2241	Zinsen aus Finanzschulden, Finanzierungsleasing, Forderungs Kauf und derivativen Finanzinstrumenten mit Grundgeschäft			
2242	Zinsen und sonstige Aufwendungen aus derivativen Finanzinstrumenten ohne Grundgeschäft			
2243	Gewinnentnahmen von Unternehmungen und marktbestimmten Betrieben der Gebietskörperschaft (innerhalb der Gebietskörperschaft)			
2244	Sonstiger Finanzaufwand			
2245	Nicht finanzierungswirksamer Finanzaufwand			
22	Summe Aufwendungen	548.070,95	567.100,00	-19.029,05
SA0	Saldo (0) Nettoergebnis (21 - 22)	-390.836,12	-411.900,00	21.063,88
230	Entnahmen von Haushaltsrücklagen	0,00	0,00	0,00
2301	Entnahmen von Haushaltsrücklagen			
240	Zuweisung an Haushaltsrücklagen	0,00	0,00	0,00
2401	Zuweisung an Haushaltsrücklagen			
23	Summe Haushaltsrücklagen	0,00	0,00	0,00
SA00	Nettoergebnis nach Zuweisung und Entnahmen von Haushaltsrücklagen (Saldo 0 +/- SU23)	-390.836,12	-411.900,00	21.063,88

Öffentliche Ordnung und Sicherheit (Gruppe 1)

MVAG	Mittelverwendungs- und aufbringungsgruppen (1. und 2. Ebene)	RA 2020	VA 2020	RA - VA
211	Erträge aus der operativen Verwaltungstätigkeit	66.664,10	6.000,00	60.664,10
2111	Erträge aus eigenen Abgaben			
2112	Erträge aus Ertragsanteilen			
2113	Erträge aus Gebühren			
2114	Erträge aus Leistungen	6.624,97	6.000,00	624,97
2115	Erträge aus Besitz und wirtschaftlicher Tätigkeit			
2116	Erträge aus Veräußerung und sonstige Erträge	60.039,13		60.039,13
2117	Nicht finanzierungswirksame operative Erträge			
212	Erträge aus Transfers	59.919,13	59.900,00	19,13
2121	Transferertrag von Trägern des öffentlichen Rechts	59.919,13	59.900,00	19,13
2122	Transferertrag von Beteiligungen			
2123	Transferertrag von Unternehmen (mit Finanzunternehmen)			
2124	Transferertrag von Haushalten und Organisationen ohne Erwerbscharakter			
2125	Transferertrag vom Ausland			
2126	Investitions- und Tilgungszuschüsse zwischen Unternehmungen und Betrieben der Gebietskörperschaft und der Gebietskörperschaft			
2127	Nicht finanzierungswirksamer Transferertrag			
213	Finanzerträge	0,00	0,00	0,00
2131	Erträge aus Zinsen			
2132	Erträge aus Zinsen aus derivativen Finanzinstrumenten ohne Grundgeschäft			
2133	Erträge aus Gewinnentnahmen von marktbestimmten Betrieben			
2134	Sonstige Finanzerträge			
2135	Erträge aus Dividenden/Gewinnausschüttungen			
2136	Sonstige nicht finanzierungswirksame Finanzerträge			
21	Summe Erträge	126.583,23	65.900,00	60.683,23
221	Personalaufwand	0,00	0,00	0,00
2211	Personalaufwand (Bezüge, Nebengeb., Mehrleistungen)			
2212	Gesetzlicher und freiwilliger Sozialaufwand			
2213	Sonstiger Personalaufwand			
2214	Nicht finanzierungswirksamer Personalaufwand			
222	Sachaufwand (ohne Transferaufwand)	84.292,95	25.600,00	58.692,95
2221	Gebrauchs- und Verbrauchsgüter, Handelswaren			
2222	Verwaltungs- und Betriebsaufwand	2.078,16	2.600,00	-521,84
2223	Leasing- und Mietaufwand			
2224	Instandhaltung			
2225	Sonstiger Sachaufwand	65.520,04	5.800,00	59.720,04

Öffentliche Ordnung und Sicherheit (Gruppe 1)

MVAG	Mittelverwendungs- und aufbringungsgruppen (1. und 2. Ebene)	RA 2020	VA 2020	RA - VA
2226	Nicht finanzierungswirksamer Sachaufwand	16.694,75	17.200,00	-505,25
223	Transferaufwand (laufende Transfers und Kapitaltransfers)	101.795,97	102.000,00	-204,03
2231	Transferaufwand an Träger des öffentlichen Rechts	101.795,97	101.800,00	-4,03
2232	Transferaufwand an Beteiligungen			
2233	Transferaufwand an Unternehmen (mit Finanzunternehmen)			
2234	Transferaufwand an Haushalte und Organisationen ohne Erwerbscharakter		200,00	-200,00
2235	Transferaufwand an das Ausland			
2236	Investitions- und Tilgungszuschüsse zwischen Unternehmungen und Betrieben der Gebietskörperschaft und der Gebietskörperschaft			
2237	Nicht finanzierungswirksamer Transferaufwand			
224	Finanzaufwand	0,00	0,00	0,00
2241	Zinsen aus Finanzschulden, Finanzierungsleasing, Forderungs Kauf und derivativen Finanzinstrumenten mit Grundgeschäft			
2242	Zinsen und sonstige Aufwendungen aus derivativen Finanzinstrumenten ohne Grundgeschäft			
2243	Gewinnentnahmen von Unternehmungen und marktbestimmten Betrieben der Gebietskörperschaft (innerhalb der Gebietskörperschaft)			
2244	Sonstiger Finanzaufwand			
2245	Nicht finanzierungswirksamer Finanzaufwand			
22	Summe Aufwendungen	186.088,92	127.600,00	58.488,92
SA0	Saldo (0) Nettoergebnis (21 - 22)	-59.505,69	-61.700,00	2.194,31
230	Entnahmen von Haushaltsrücklagen	0,00	0,00	0,00
2301	Entnahmen von Haushaltsrücklagen			
240	Zuweisung an Haushaltsrücklagen	0,00	0,00	0,00
2401	Zuweisung an Haushaltsrücklagen			
23	Summe Haushaltsrücklagen	0,00	0,00	0,00
SA00	Nettoergebnis nach Zuweisung und Entnahmen von Haushaltsrücklagen (Saldo 0 +/- SU23)	-59.505,69	-61.700,00	2.194,31

Unterricht, Erziehung, Sport und Wissenschaft (Gruppe 2)

MVAG	Mittelverwendungs- und aufbringungsgruppen (1. und 2. Ebene)	RA 2020	VA 2020	RA - VA
211	Erträge aus der operativen Verwaltungstätigkeit	25.916,18	24.500,00	1.416,18
2111	Erträge aus eigenen Abgaben			
2112	Erträge aus Ertragsanteilen			
2113	Erträge aus Gebühren			
2114	Erträge aus Leistungen	18.260,07	18.000,00	260,07
2115	Erträge aus Besitz und wirtschaftlicher Tätigkeit			
2116	Erträge aus Veräußerung und sonstige Erträge	7.630,40	6.500,00	1.130,40
2117	Nicht finanzierungswirksame operative Erträge	25,71		25,71
212	Erträge aus Transfers	40.743,26	43.300,00	-2.556,74
2121	Transferertrag von Trägern des öffentlichen Rechts	37.103,26	39.700,00	-2.596,74
2122	Transferertrag von Beteiligungen			
2123	Transferertrag von Unternehmen (mit Finanzunternehmen)	3.640,00	3.600,00	40,00
2124	Transferertrag von Haushalten und Organisationen ohne Erwerbscharakter			
2125	Transferertrag vom Ausland			
2126	Investitions- und Tilgungszuschüsse zwischen Unternehmungen und Betrieben der Gebietskörperschaft und der Gebietskörperschaft			
2127	Nicht finanzierungswirksamer Transferertrag			
213	Finanzerträge	0,00	0,00	0,00
2131	Erträge aus Zinsen			
2132	Erträge aus Zinsen aus derivativen Finanzinstrumenten ohne Grundgeschäft			
2133	Erträge aus Gewinnentnahmen von marktbestimmten Betrieben			
2134	Sonstige Finanzerträge			
2135	Erträge aus Dividenden/Gewinnausschüttungen			
2136	Sonstige nicht finanzierungswirksame Finanzerträge			
21	Summe Erträge	66.659,44	67.800,00	-1.140,56
221	Personalaufwand	138.905,59	143.100,00	-4.194,41
2211	Personalaufwand (Bezüge, Nebengeb., Mehrleistungen)	109.468,94	112.100,00	-2.631,06
2212	Gesetzlicher und freiwilliger Sozialaufwand	27.669,97	30.400,00	-2.730,03
2213	Sonstiger Personalaufwand			
2214	Nicht finanzierungswirksamer Personalaufwand	1.766,68	600,00	1.166,68
222	Sachaufwand (ohne Transferaufwand)	157.068,86	174.700,00	-17.631,14
2221	Gebrauchs- und Verbrauchsgüter, Handelswaren	27.798,73	33.000,00	-5.201,27
2222	Verwaltungs- und Betriebsaufwand	9.621,27	12.500,00	-2.878,73
2223	Leasing- und Mietaufwand	23.447,34	23.800,00	-352,66
2224	Instandhaltung	15.793,59	16.200,00	-406,41
2225	Sonstiger Sachaufwand	38.224,08	49.000,00	-10.775,92

Unterricht, Erziehung, Sport und Wissenschaft (Gruppe 2)

MVAG	Mittelverwendungs- und aufbringungsgruppen (1. und 2. Ebene)	RA 2020	VA 2020	RA - VA
2226	Nicht finanzierungswirksamer Sachaufwand	42.183,85	40.200,00	1.983,85
223	Transferaufwand (laufende Transfers und Kapitaltransfers)	69.483,03	77.800,00	-8.316,97
2231	Transferaufwand an Träger des öffentlichen Rechts	48.409,00	55.000,00	-6.591,00
2232	Transferaufwand an Beteiligungen			
2233	Transferaufwand an Unternehmen (mit Finanzunternehmen)			
2234	Transferaufwand an Haushalte und Organisationen ohne Erwerbscharakter	21.074,03	22.800,00	-1.725,97
2235	Transferaufwand an das Ausland			
2236	Investitions- und Tilgungszuschüsse zwischen Unternehmungen und Betrieben der Gebietskörperschaft und der Gebietskörperschaft			
2237	Nicht finanzierungswirksamer Transferaufwand			
224	Finanzaufwand	4.538,17	5.400,00	-861,83
2241	Zinsen aus Finanzschulden, Finanzierungsleasing, Forderungs Kauf und derivativen Finanzinstrumenten mit Grundgeschäft	4.538,17	5.400,00	-861,83
2242	Zinsen und sonstige Aufwendungen aus derivativen Finanzinstrumenten ohne Grundgeschäft			
2243	Gewinnentnahmen von Unternehmungen und marktbestimmten Betrieben der Gebietskörperschaft (innerhalb der Gebietskörperschaft)			
2244	Sonstiger Finanzaufwand			
2245	Nicht finanzierungswirksamer Finanzaufwand			
22	Summe Aufwendungen	369.995,65	401.000,00	-31.004,35
SA0	Saldo (0) Nettoergebnis (21 - 22)	-303.336,21	-333.200,00	29.863,79
230	Entnahmen von Haushaltsrücklagen	0,00	0,00	0,00
2301	Entnahmen von Haushaltsrücklagen			
240	Zuweisung an Haushaltsrücklagen	0,00	0,00	0,00
2401	Zuweisung an Haushaltsrücklagen			
23	Summe Haushaltsrücklagen	0,00	0,00	0,00
SA00	Nettoergebnis nach Zuweisung und Entnahmen von Haushaltsrücklagen (Saldo 0 +/- SU23)	-303.336,21	-333.200,00	29.863,79

Kunst, Kultur und Kultus (Gruppe 3)

MVAG	Mittelverwendungs- und aufbringungsgruppen (1. und 2. Ebene)	RA 2020	VA 2020	RA - VA
211	Erträge aus der operativen Verwaltungstätigkeit	0,00	0,00	0,00
2111	Erträge aus eigenen Abgaben			
2112	Erträge aus Ertragsanteilen			
2113	Erträge aus Gebühren			
2114	Erträge aus Leistungen			
2115	Erträge aus Besitz und wirtschaftlicher Tätigkeit			
2116	Erträge aus Veräußerung und sonstige Erträge			
2117	Nicht finanzierungswirksame operative Erträge			
212	Erträge aus Transfers	0,00	0,00	0,00
2121	Transferertrag von Trägern des öffentlichen Rechts			
2122	Transferertrag von Beteiligungen			
2123	Transferertrag von Unternehmen (mit Finanzunternehmen)			
2124	Transferertrag von Haushalten und Organisationen ohne Erwerbscharakter			
2125	Transferertrag vom Ausland			
2126	Investitions- und Tilgungszuschüsse zwischen Unternehmungen und Betrieben der Gebietskörperschaft und der Gebietskörperschaft			
2127	Nicht finanzierungswirksamer Transferertrag			
213	Finanzerträge	0,00	0,00	0,00
2131	Erträge aus Zinsen			
2132	Erträge aus Zinsen aus derivativen Finanzinstrumenten ohne Grundgeschäft			
2133	Erträge aus Gewinnentnahmen von marktbestimmten Betrieben			
2134	Sonstige Finanzerträge			
2135	Erträge aus Dividenden/Gewinnausschüttungen			
2136	Sonstige nicht finanzierungswirksame Finanzerträge			
21	Summe Erträge	0,00	0,00	0,00
221	Personalaufwand	0,00	0,00	0,00
2211	Personalaufwand (Bezüge, Nebengeb., Mehrleistungen)			
2212	Gesetzlicher und freiwilliger Sozialaufwand			
2213	Sonstiger Personalaufwand			
2214	Nicht finanzierungswirksamer Personalaufwand			
222	Sachaufwand (ohne Transferaufwand)	23.718,32	36.000,00	-12.281,68
2221	Gebrauchs- und Verbrauchsgüter, Handelswaren	5.585,89	7.000,00	-1.414,11
2222	Verwaltungs- und Betriebsaufwand	6.035,39	5.900,00	135,39
2223	Leasing- und Mietaufwand			
2224	Instandhaltung	994,87	2.500,00	-1.505,13
2225	Sonstiger Sachaufwand	10.579,60	19.800,00	-9.220,40

Kunst, Kultur und Kultus (Gruppe 3)

MVAG	Mittelverwendungs- und aufbringungsgruppen (1. und 2. Ebene)	RA 2020	VA 2020	RA - VA
2226	Nicht finanzierungswirksamer Sachaufwand	522,57	800,00	-277,43
223	Transferaufwand (laufende Transfers und Kapitaltransfers)	40.309,26	45.600,00	-5.290,74
2231	Transferaufwand an Träger des öffentlichen Rechts			
2232	Transferaufwand an Beteiligungen			
2233	Transferaufwand an Unternehmen (mit Finanzunternehmen)			
2234	Transferaufwand an Haushalte und Organisationen ohne Erwerbscharakter	40.309,26	45.600,00	-5.290,74
2235	Transferaufwand an das Ausland			
2236	Investitions- und Tilgungszuschüsse zwischen Unternehmungen und Betrieben der Gebietskörperschaft und der Gebietskörperschaft			
2237	Nicht finanzierungswirksamer Transferaufwand			
224	Finanzaufwand	0,00	0,00	0,00
2241	Zinsen aus Finanzschulden, Finanzierungsleasing, Forderungs Kauf und derivativen Finanzinstrumenten mit Grundgeschäft			
2242	Zinsen und sonstige Aufwendungen aus derivativen Finanzinstrumenten ohne Grundgeschäft			
2243	Gewinnentnahmen von Unternehmungen und marktbestimmten Betrieben der Gebietskörperschaft (innerhalb der Gebietskörperschaft)			
2244	Sonstiger Finanzaufwand			
2245	Nicht finanzierungswirksamer Finanzaufwand			
22	Summe Aufwendungen	64.027,58	81.600,00	-17.572,42
SA0	Saldo (0) Nettoergebnis (21 - 22)	-64.027,58	-81.600,00	17.572,42
230	Entnahmen von Haushaltsrücklagen	0,00	0,00	0,00
2301	Entnahmen von Haushaltsrücklagen			
240	Zuweisung an Haushaltsrücklagen	0,00	0,00	0,00
2401	Zuweisung an Haushaltsrücklagen			
23	Summe Haushaltsrücklagen	0,00	0,00	0,00
SA00	Nettoergebnis nach Zuweisung und Entnahmen von Haushaltsrücklagen (Saldo 0 +/- SU23)	-64.027,58	-81.600,00	17.572,42

Soziale Wohlfahrt und Wohnbauförderung (Gruppe 4)

MVAG	Mittelverwendungs- und aufbringungsgruppen (1. und 2. Ebene)	RA 2020	VA 2020	RA - VA
211	Erträge aus der operativen Verwaltungstätigkeit	0,00	0,00	0,00
2111	Erträge aus eigenen Abgaben			
2112	Erträge aus Ertragsanteilen			
2113	Erträge aus Gebühren			
2114	Erträge aus Leistungen			
2115	Erträge aus Besitz und wirtschaftlicher Tätigkeit			
2116	Erträge aus Veräußerung und sonstige Erträge			
2117	Nicht finanzierungswirksame operative Erträge			
212	Erträge aus Transfers	14.876,84	14.800,00	76,84
2121	Transferertrag von Trägern des öffentlichen Rechts	14.876,84	14.800,00	76,84
2122	Transferertrag von Beteiligungen			
2123	Transferertrag von Unternehmen (mit Finanzunternehmen)			
2124	Transferertrag von Haushalten und Organisationen ohne Erwerbscharakter			
2125	Transferertrag vom Ausland			
2126	Investitions- und Tilgungszuschüsse zwischen Unternehmungen und Betrieben der Gebietskörperschaft und der Gebietskörperschaft			
2127	Nicht finanzierungswirksamer Transferertrag			
213	Finanzerträge	0,00	0,00	0,00
2131	Erträge aus Zinsen			
2132	Erträge aus Zinsen aus derivativen Finanzinstrumenten ohne Grundgeschäft			
2133	Erträge aus Gewinnentnahmen von marktbestimmten Betrieben			
2134	Sonstige Finanzerträge			
2135	Erträge aus Dividenden/Gewinnausschüttungen			
2136	Sonstige nicht finanzierungswirksame Finanzerträge			
21	Summe Erträge	14.876,84	14.800,00	76,84
221	Personalaufwand	0,00	0,00	0,00
2211	Personalaufwand (Bezüge, Nebengeb., Mehrleistungen)			
2212	Gesetzlicher und freiwilliger Sozialaufwand			
2213	Sonstiger Personalaufwand			
2214	Nicht finanzierungswirksamer Personalaufwand			
222	Sachaufwand (ohne Transferaufwand)	1.720,00	2.000,00	-280,00
2221	Gebrauchs- und Verbrauchsgüter, Handelswaren	1.600,00	1.500,00	100,00
2222	Verwaltungs- und Betriebsaufwand			
2223	Leasing- und Mietaufwand			
2224	Instandhaltung			
2225	Sonstiger Sachaufwand	120,00	500,00	-380,00

Soziale Wohlfahrt und Wohnbauförderung (Gruppe 4)

MVAG	Mittelverwendungs- und aufbringungsgruppen (1. und 2. Ebene)	RA 2020	VA 2020	RA - VA
2226	Nicht finanzierungswirksamer Sachaufwand			
223	Transferaufwand (laufende Transfers und Kapitaltransfers)	222.039,68	234.500,00	-12.460,32
2231	Transferaufwand an Träger des öffentlichen Rechts	213.829,68	215.800,00	-1.970,32
2232	Transferaufwand an Beteiligungen			
2233	Transferaufwand an Unternehmen (mit Finanzunternehmen)			
2234	Transferaufwand an Haushalte und Organisationen ohne Erwerbscharakter	8.210,00	18.700,00	-10.490,00
2235	Transferaufwand an das Ausland			
2236	Investitions- und Tilgungszuschüsse zwischen Unternehmungen und Betrieben der Gebietskörperschaft und der Gebietskörperschaft			
2237	Nicht finanzierungswirksamer Transferaufwand			
224	Finanzaufwand	0,00	0,00	0,00
2241	Zinsen aus Finanzschulden, Finanzierungsleasing, Forderungs Kauf und derivativen Finanzinstrumenten mit Grundgeschäft			
2242	Zinsen und sonstige Aufwendungen aus derivativen Finanzinstrumenten ohne Grundgeschäft			
2243	Gewinnentnahmen von Unternehmungen und marktbestimmten Betrieben der Gebietskörperschaft (innerhalb der Gebietskörperschaft)			
2244	Sonstiger Finanzaufwand			
2245	Nicht finanzierungswirksamer Finanzaufwand			
22	Summe Aufwendungen	223.759,68	236.500,00	-12.740,32
SA0	Saldo (0) Nettoergebnis (21 - 22)	-208.882,84	-221.700,00	12.817,16
230	Entnahmen von Haushaltsrücklagen	0,00	0,00	0,00
2301	Entnahmen von Haushaltsrücklagen			
240	Zuweisung an Haushaltsrücklagen	0,00	0,00	0,00
2401	Zuweisung an Haushaltsrücklagen			
23	Summe Haushaltsrücklagen	0,00	0,00	0,00
SA00	Nettoergebnis nach Zuweisung und Entnahmen von Haushaltsrücklagen (Saldo 0 +/- SU23)	-208.882,84	-221.700,00	12.817,16

Gesundheit (Gruppe 5)

MVAG	Mittelverwendungs- und aufbringungsgruppen (1. und 2. Ebene)	RA 2020	VA 2020	RA - VA
211	Erträge aus der operativen Verwaltungstätigkeit	8.994,28	0,00	8.994,28
2111	Erträge aus eigenen Abgaben			
2112	Erträge aus Ertragsanteilen			
2113	Erträge aus Gebühren			
2114	Erträge aus Leistungen			
2115	Erträge aus Besitz und wirtschaftlicher Tätigkeit			
2116	Erträge aus Veräußerung und sonstige Erträge	8.994,28		8.994,28
2117	Nicht finanzierungswirksame operative Erträge			
212	Erträge aus Transfers	0,00	0,00	0,00
2121	Transferertrag von Trägern des öffentlichen Rechts			
2122	Transferertrag von Beteiligungen			
2123	Transferertrag von Unternehmen (mit Finanzunternehmen)			
2124	Transferertrag von Haushalten und Organisationen ohne Erwerbscharakter			
2125	Transferertrag vom Ausland			
2126	Investitions- und Tilgungszuschüsse zwischen Unternehmungen und Betrieben der Gebietskörperschaft und der Gebietskörperschaft			
2127	Nicht finanzierungswirksamer Transferertrag			
213	Finanzerträge	0,00	0,00	0,00
2131	Erträge aus Zinsen			
2132	Erträge aus Zinsen aus derivativen Finanzinstrumenten ohne Grundgeschäft			
2133	Erträge aus Gewinnentnahmen von marktbestimmten Betrieben			
2134	Sonstige Finanzerträge			
2135	Erträge aus Dividenden/Gewinnausschüttungen			
2136	Sonstige nicht finanzierungswirksame Finanzerträge			
21	Summe Erträge	8.994,28	0,00	8.994,28
221	Personalaufwand	0,00	300,00	-300,00
2211	Personalaufwand (Bezüge, Nebengeb., Mehrleistungen)		300,00	-300,00
2212	Gesetzlicher und freiwilliger Sozialaufwand			
2213	Sonstiger Personalaufwand			
2214	Nicht finanzierungswirksamer Personalaufwand			
222	Sachaufwand (ohne Transferaufwand)	18.469,24	12.800,00	5.669,24
2221	Gebrauchs- und Verbrauchsgüter, Handelswaren	3.980,88	4.000,00	-19,12
2222	Verwaltungs- und Betriebsaufwand			
2223	Leasing- und Mietaufwand			
2224	Instandhaltung			
2225	Sonstiger Sachaufwand	1.946,32	2.100,00	-153,68

Gesundheit (Gruppe 5)

MVAG	Mittelverwendungs- und aufbringungsgruppen (1. und 2. Ebene)	RA 2020	VA 2020	RA - VA
2226	Nicht finanzierungswirksamer Sachaufwand	12.542,04	6.700,00	5.842,04
223	Transferaufwand (laufende Transfers und Kapitaltransfers)	374.234,52	374.100,00	134,52
2231	Transferaufwand an Träger des öffentlichen Rechts	357.074,52	356.900,00	174,52
2232	Transferaufwand an Beteiligungen			
2233	Transferaufwand an Unternehmen (mit Finanzunternehmen)			
2234	Transferaufwand an Haushalte und Organisationen ohne Erwerbscharakter	17.160,00	17.200,00	-40,00
2235	Transferaufwand an das Ausland			
2236	Investitions- und Tilgungszuschüsse zwischen Unternehmungen und Betrieben der Gebietskörperschaft und der Gebietskörperschaft			
2237	Nicht finanzierungswirksamer Transferaufwand			
224	Finanzaufwand	0,00	0,00	0,00
2241	Zinsen aus Finanzschulden, Finanzierungsleasing, Forderungs Kauf und derivativen Finanzinstrumenten mit Grundgeschäft			
2242	Zinsen und sonstige Aufwendungen aus derivativen Finanzinstrumenten ohne Grundgeschäft			
2243	Gewinnentnahmen von Unternehmungen und marktbestimmten Betrieben der Gebietskörperschaft (innerhalb der Gebietskörperschaft)			
2244	Sonstiger Finanzaufwand			
2245	Nicht finanzierungswirksamer Finanzaufwand			
22	Summe Aufwendungen	392.703,76	387.200,00	5.503,76
SA0	Saldo (0) Nettoergebnis (21 - 22)	-383.709,48	-387.200,00	3.490,52
230	Entnahmen von Haushaltsrücklagen	0,00	0,00	0,00
2301	Entnahmen von Haushaltsrücklagen			
240	Zuweisung an Haushaltsrücklagen	0,00	0,00	0,00
2401	Zuweisung an Haushaltsrücklagen			
23	Summe Haushaltsrücklagen	0,00	0,00	0,00
SA00	Nettoergebnis nach Zuweisung und Entnahmen von Haushaltsrücklagen (Saldo 0 +/- SU23)	-383.709,48	-387.200,00	3.490,52

Straßen- und Wasserbau, Verkehr (Gruppe 6)

MVAG	Mittelverwendungs- und aufbringungsgruppen (1. und 2. Ebene)	RA 2020	VA 2020	RA - VA
211	Erträge aus der operativen Verwaltungstätigkeit	434.985,19	437.400,00	-2.414,81
2111	Erträge aus eigenen Abgaben			
2112	Erträge aus Ertragsanteilen			
2113	Erträge aus Gebühren			
2114	Erträge aus Leistungen			
2115	Erträge aus Besitz und wirtschaftlicher Tätigkeit			
2116	Erträge aus Veräußerung und sonstige Erträge	434.985,19	437.400,00	-2.414,81
2117	Nicht finanzierungswirksame operative Erträge			
212	Erträge aus Transfers	171.170,19	131.700,00	39.470,19
2121	Transferertrag von Trägern des öffentlichen Rechts	170.000,00	130.000,00	40.000,00
2122	Transferertrag von Beteiligungen			
2123	Transferertrag von Unternehmen (mit Finanzunternehmen)			
2124	Transferertrag von Haushalten und Organisationen ohne Erwerbscharakter	575,00	600,00	-25,00
2125	Transferertrag vom Ausland			
2126	Investitions- und Tilgungszuschüsse zwischen Unternehmungen und Betrieben der Gebietskörperschaft und der Gebietskörperschaft			
2127	Nicht finanzierungswirksamer Transferertrag	595,19	1.100,00	-504,81
213	Finanzerträge	0,00	0,00	0,00
2131	Erträge aus Zinsen			
2132	Erträge aus Zinsen aus derivativen Finanzinstrumenten ohne Grundgeschäft			
2133	Erträge aus Gewinnentnahmen von marktbestimmten Betrieben			
2134	Sonstige Finanzerträge			
2135	Erträge aus Dividenden/Gewinnausschüttungen			
2136	Sonstige nicht finanzierungswirksame Finanzerträge			
21	Summe Erträge	606.155,38	569.100,00	37.055,38
221	Personalaufwand	0,00	0,00	0,00
2211	Personalaufwand (Bezüge, Nebengeb., Mehrleistungen)			
2212	Gesetzlicher und freiwilliger Sozialaufwand			
2213	Sonstiger Personalaufwand			
2214	Nicht finanzierungswirksamer Personalaufwand			
222	Sachaufwand (ohne Transferaufwand)	678.309,21	721.300,00	-42.990,79
2221	Gebrauchs- und Verbrauchsgüter, Handelswaren	1.343,98	1.200,00	143,98
2222	Verwaltungs- und Betriebsaufwand			
2223	Leasing- und Mietaufwand			
2224	Instandhaltung	17.249,35	16.000,00	1.249,35
2225	Sonstiger Sachaufwand	545.172,98	643.200,00	-98.027,02

Straßen- und Wasserbau, Verkehr (Gruppe 6)

MVAG	Mittelverwendungs- und aufbringungsgruppen (1. und 2. Ebene)	RA 2020	VA 2020	RA - VA
2226	Nicht finanzierungswirksamer Sachaufwand	114.542,90	60.900,00	53.642,90
223	Transferaufwand (laufende Transfers und Kapitaltransfers)	35.584,56	36.000,00	-415,44
2231	Transferaufwand an Träger des öffentlichen Rechts	35.584,56	36.000,00	-415,44
2232	Transferaufwand an Beteiligungen			
2233	Transferaufwand an Unternehmen (mit Finanzunternehmen)			
2234	Transferaufwand an Haushalte und Organisationen ohne Erwerbscharakter			
2235	Transferaufwand an das Ausland			
2236	Investitions- und Tilgungszuschüsse zwischen Unternehmungen und Betrieben der Gebietskörperschaft und der Gebietskörperschaft			
2237	Nicht finanzierungswirksamer Transferaufwand			
224	Finanzaufwand	188,87	400,00	-211,13
2241	Zinsen aus Finanzschulden, Finanzierungsleasing, Forderungs Kauf und derivativen Finanzinstrumenten mit Grundgeschäft	188,87	400,00	-211,13
2242	Zinsen und sonstige Aufwendungen aus derivativen Finanzinstrumenten ohne Grundgeschäft			
2243	Gewinnentnahmen von Unternehmungen und marktbestimmten Betrieben der Gebietskörperschaft (innerhalb der Gebietskörperschaft)			
2244	Sonstiger Finanzaufwand			
2245	Nicht finanzierungswirksamer Finanzaufwand			
22	Summe Aufwendungen	714.082,64	757.700,00	-43.617,36
SA0	Saldo (0) Nettoergebnis (21 - 22)	-107.927,26	-188.600,00	80.672,74
230	Entnahmen von Haushaltsrücklagen	0,00	0,00	0,00
2301	Entnahmen von Haushaltsrücklagen			
240	Zuweisung an Haushaltsrücklagen	0,00	0,00	0,00
2401	Zuweisung an Haushaltsrücklagen			
23	Summe Haushaltsrücklagen	0,00	0,00	0,00
SA00	Nettoergebnis nach Zuweisung und Entnahmen von Haushaltsrücklagen (Saldo 0 +/- SU23)	-107.927,26	-188.600,00	80.672,74

Wirtschaftsförderung (Gruppe 7)

MVAG	Mittelverwendungs- und aufbringungsgruppen (1. und 2. Ebene)	RA 2020	VA 2020	RA - VA
211	Erträge aus der operativen Verwaltungstätigkeit	136.630,28	78.000,00	58.630,28
2111	Erträge aus eigenen Abgaben			
2112	Erträge aus Ertragsanteilen			
2113	Erträge aus Gebühren			
2114	Erträge aus Leistungen			
2115	Erträge aus Besitz und wirtschaftlicher Tätigkeit	5.988,00	4.500,00	1.488,00
2116	Erträge aus Veräußerung und sonstige Erträge	130.642,28	73.500,00	57.142,28
2117	Nicht finanzierungswirksame operative Erträge			
212	Erträge aus Transfers	4.568,18	4.500,00	68,18
2121	Transferertrag von Trägern des öffentlichen Rechts	4.500,00	4.500,00	
2122	Transferertrag von Beteiligungen			
2123	Transferertrag von Unternehmen (mit Finanzunternehmen)			
2124	Transferertrag von Haushalten und Organisationen ohne Erwerbscharakter			
2125	Transferertrag vom Ausland			
2126	Investitions- und Tilgungszuschüsse zwischen Unternehmungen und Betrieben der Gebietskörperschaft und der Gebietskörperschaft			
2127	Nicht finanzierungswirksamer Transferertrag	68,18		68,18
213	Finanzerträge	0,00	0,00	0,00
2131	Erträge aus Zinsen			
2132	Erträge aus Zinsen aus derivativen Finanzinstrumenten ohne Grundgeschäft			
2133	Erträge aus Gewinnentnahmen von marktbestimmten Betrieben			
2134	Sonstige Finanzerträge			
2135	Erträge aus Dividenden/Gewinnausschüttungen			
2136	Sonstige nicht finanzierungswirksame Finanzerträge			
21	Summe Erträge	141.198,46	82.500,00	58.698,46
221	Personalaufwand	0,00	0,00	0,00
2211	Personalaufwand (Bezüge, Nebengeb., Mehrleistungen)			
2212	Gesetzlicher und freiwilliger Sozialaufwand			
2213	Sonstiger Personalaufwand			
2214	Nicht finanzierungswirksamer Personalaufwand			
222	Sachaufwand (ohne Transferaufwand)	284.532,22	340.800,00	-56.267,78
2221	Gebrauchs- und Verbrauchsgüter, Handelswaren			
2222	Verwaltungs- und Betriebsaufwand			
2223	Leasing- und Mietaufwand			
2224	Instandhaltung			
2225	Sonstiger Sachaufwand	4.852,07	6.800,00	-1.947,93

Wirtschaftsförderung (Gruppe 7)

MVAG	Mittelverwendungs- und aufbringungsgruppen (1. und 2. Ebene)	RA 2020	VA 2020	RA - VA
2226	Nicht finanzierungswirksamer Sachaufwand	279.680,15	334.000,00	-54.319,85
223	Transferaufwand (laufende Transfers und Kapitaltransfers)	0,00	10.500,00	-10.500,00
2231	Transferaufwand an Träger des öffentlichen Rechts		10.000,00	-10.000,00
2232	Transferaufwand an Beteiligungen			
2233	Transferaufwand an Unternehmen (mit Finanzunternehmen)			
2234	Transferaufwand an Haushalte und Organisationen ohne Erwerbscharakter		500,00	-500,00
2235	Transferaufwand an das Ausland			
2236	Investitions- und Tilgungszuschüsse zwischen Unternehmungen und Betrieben der Gebietskörperschaft und der Gebietskörperschaft			
2237	Nicht finanzierungswirksamer Transferaufwand			
224	Finanzaufwand	0,00	0,00	0,00
2241	Zinsen aus Finanzschulden, Finanzierungsleasing, Forderungs Kauf und derivativen Finanzinstrumenten mit Grundgeschäft			
2242	Zinsen und sonstige Aufwendungen aus derivativen Finanzinstrumenten ohne Grundgeschäft			
2243	Gewinnentnahmen von Unternehmungen und marktbestimmten Betrieben der Gebietskörperschaft (innerhalb der Gebietskörperschaft)			
2244	Sonstiger Finanzaufwand			
2245	Nicht finanzierungswirksamer Finanzaufwand			
22	Summe Aufwendungen	284.532,22	351.300,00	-66.767,78
SA0	Saldo (0) Nettoergebnis (21 - 22)	-143.333,76	-268.800,00	125.466,24
230	Entnahmen von Haushaltsrücklagen	0,00	0,00	0,00
2301	Entnahmen von Haushaltsrücklagen			
240	Zuweisung an Haushaltsrücklagen	0,00	0,00	0,00
2401	Zuweisung an Haushaltsrücklagen			
23	Summe Haushaltsrücklagen	0,00	0,00	0,00
SA00	Nettoergebnis nach Zuweisung und Entnahmen von Haushaltsrücklagen (Saldo 0 +/- SU23)	-143.333,76	-268.800,00	125.466,24

Dienstleistungen (Gruppe 8)

MVAG	Mittelverwendungs- und aufbringungsgruppen (1. und 2. Ebene)	RA 2020	VA 2020	RA - VA
211	Erträge aus der operativen Verwaltungstätigkeit	672.359,60	642.400,00	29.959,60
2111	Erträge aus eigenen Abgaben			
2112	Erträge aus Ertragsanteilen			
2113	Erträge aus Gebühren	437.580,94	454.600,00	-17.019,06
2114	Erträge aus Leistungen	290,00		290,00
2115	Erträge aus Besitz und wirtschaftlicher Tätigkeit	35.039,76	31.300,00	3.739,76
2116	Erträge aus Veräußerung und sonstige Erträge	180.925,09	138.000,00	42.925,09
2117	Nicht finanzierungswirksame operative Erträge	18.523,81	18.500,00	23,81
212	Erträge aus Transfers	363.618,99	453.600,00	-89.981,01
2121	Transferertrag von Trägern des öffentlichen Rechts	150.490,68	244.100,00	-93.609,32
2122	Transferertrag von Beteiligungen			
2123	Transferertrag von Unternehmen (mit Finanzunternehmen)			
2124	Transferertrag von Haushalten und Organisationen ohne Erwerbscharakter			
2125	Transferertrag vom Ausland			
2126	Investitions- und Tilgungszuschüsse zwischen Unternehmungen und Betrieben der Gebietskörperschaft und der Gebietskörperschaft			
2127	Nicht finanzierungswirksamer Transferertrag	213.128,31	209.500,00	3.628,31
213	Finanzerträge	0,00	0,00	0,00
2131	Erträge aus Zinsen			
2132	Erträge aus Zinsen aus derivativen Finanzinstrumenten ohne Grundgeschäft			
2133	Erträge aus Gewinnentnahmen von marktbestimmten Betrieben			
2134	Sonstige Finanzerträge			
2135	Erträge aus Dividenden/Gewinnausschüttungen			
2136	Sonstige nicht finanzierungswirksame Finanzerträge			
21	Summe Erträge	1.035.978,59	1.096.000,00	-60.021,41
221	Personalaufwand	144.161,35	151.000,00	-6.838,65
2211	Personalaufwand (Bezüge, Nebengeb., Mehrleistungen)	119.113,95	122.500,00	-3.386,05
2212	Gesetzlicher und freiwilliger Sozialaufwand	23.629,61	27.700,00	-4.070,39
2213	Sonstiger Personalaufwand			
2214	Nicht finanzierungswirksamer Personalaufwand	1.417,79	800,00	617,79
222	Sachaufwand (ohne Transferaufwand)	742.610,54	731.500,00	11.110,54
2221	Gebrauchs- und Verbrauchsgüter, Handelswaren	82.313,26	85.900,00	-3.586,74
2222	Verwaltungs- und Betriebsaufwand	5.811,22	7.100,00	-1.288,78
2223	Leasing- und Mietaufwand	31.218,84	31.200,00	18,84
2224	Instandhaltung	26.630,11	26.500,00	130,11
2225	Sonstiger Sachaufwand	239.298,26	227.500,00	11.798,26

Dienstleistungen (Gruppe 8)

MVAG	Mittelverwendungs- und aufbringungsgruppen (1. und 2. Ebene)	RA 2020	VA 2020	RA - VA
2226	Nicht finanzierungswirksamer Sachaufwand	357.338,85	353.300,00	4.038,85
223	Transferaufwand (laufende Transfers und Kapitaltransfers)	61.869,35	60.700,00	1.169,35
2231	Transferaufwand an Träger des öffentlichen Rechts	61.869,35	60.700,00	1.169,35
2232	Transferaufwand an Beteiligungen			
2233	Transferaufwand an Unternehmen (mit Finanzunternehmen)			
2234	Transferaufwand an Haushalte und Organisationen ohne Erwerbscharakter			
2235	Transferaufwand an das Ausland			
2236	Investitions- und Tilgungszuschüsse zwischen Unternehmungen und Betrieben der Gebietskörperschaft und der Gebietskörperschaft			
2237	Nicht finanzierungswirksamer Transferaufwand			
224	Finanzaufwand	29.552,62	41.600,00	-12.047,38
2241	Zinsen aus Finanzschulden, Finanzierungsleasing, Forderungs Kauf und derivativen Finanzinstrumenten mit Grundgeschäft	29.552,62	41.600,00	-12.047,38
2242	Zinsen und sonstige Aufwendungen aus derivativen Finanzinstrumenten ohne Grundgeschäft			
2243	Gewinnentnahmen von Unternehmungen und marktbestimmten Betrieben der Gebietskörperschaft (innerhalb der Gebietskörperschaft)			
2244	Sonstiger Finanzaufwand			
2245	Nicht finanzierungswirksamer Finanzaufwand			
22	Summe Aufwendungen	978.193,86	984.800,00	-6.606,14
SA0	Saldo (0) Nettoergebnis (21 - 22)	57.784,73	111.200,00	-53.415,27
230	Entnahmen von Haushaltsrücklagen	0,00	0,00	0,00
2301	Entnahmen von Haushaltsrücklagen			
240	Zuweisung an Haushaltsrücklagen	0,00	79.500,00	-79.500,00
2401	Zuweisung an Haushaltsrücklagen		79.500,00	-79.500,00
23	Summe Haushaltsrücklagen	0,00	-79.500,00	79.500,00
SA00	Nettoergebnis nach Zuweisung und Entnahmen von Haushaltsrücklagen (Saldo 0 +/- SU23)	57.784,73	31.700,00	26.084,73

Finanzwirtschaft (Gruppe 9)

MVAG	Mittelverwendungs- und aufbringungsgruppen (1. und 2. Ebene)	RA 2020	VA 2020	RA - VA
211	Erträge aus der operativen Verwaltungstätigkeit	1.694.451,19	1.879.100,00	-184.648,81
2111	Erträge aus eigenen Abgaben	582.885,79	608.800,00	-25.914,21
2112	Erträge aus Ertragsanteilen	1.111.009,38	1.100.000,00	11.009,38
2113	Erträge aus Gebühren			
2114	Erträge aus Leistungen	493,02	500,00	-6,98
2115	Erträge aus Besitz und wirtschaftlicher Tätigkeit			
2116	Erträge aus Veräußerung und sonstige Erträge	63,00	169.800,00	-169.737,00
2117	Nicht finanzierungswirksame operative Erträge			
212	Erträge aus Transfers	118.050,67	115.100,00	2.950,67
2121	Transferertrag von Trägern des öffentlichen Rechts	116.314,54	113.300,00	3.014,54
2122	Transferertrag von Beteiligungen			
2123	Transferertrag von Unternehmen (mit Finanzunternehmen)			
2124	Transferertrag von Haushalten und Organisationen ohne Erwerbscharakter	1.736,13	1.800,00	-63,87
2125	Transferertrag vom Ausland			
2126	Investitions- und Tilgungszuschüsse zwischen Unternehmungen und Betrieben der Gebietskörperschaft und der Gebietskörperschaft			
2127	Nicht finanzierungswirksamer Transferertrag			
213	Finanzerträge	292,32	500,00	-207,68
2131	Erträge aus Zinsen	292,32	500,00	-207,68
2132	Erträge aus Zinsen aus derivativen Finanzinstrumenten ohne Grundgeschäft			
2133	Erträge aus Gewinnentnahmen von marktbestimmten Betrieben			
2134	Sonstige Finanzerträge			
2135	Erträge aus Dividenden/Gewinnausschüttungen			
2136	Sonstige nicht finanzierungswirksame Finanzerträge			
21	Summe Erträge	1.812.794,18	1.994.700,00	-181.905,82
221	Personalaufwand	0,00	0,00	0,00
2211	Personalaufwand (Bezüge, Nebengeb., Mehrleistungen)			
2212	Gesetzlicher und freiwilliger Sozialaufwand			
2213	Sonstiger Personalaufwand			
2214	Nicht finanzierungswirksamer Personalaufwand			
222	Sachaufwand (ohne Transferaufwand)	6.262,64	7.000,00	-737,36
2221	Gebrauchs- und Verbrauchsgüter, Handelswaren			
2222	Verwaltungs- und Betriebsaufwand	3.366,67	5.000,00	-1.633,33
2223	Leasing- und Mietaufwand			
2224	Instandhaltung			
2225	Sonstiger Sachaufwand	2.895,97	2.000,00	895,97

Finanzwirtschaft (Gruppe 9)

MVAG	Mittelverwendungs- und aufbringungsgruppen (1. und 2. Ebene)	RA 2020	VA 2020	RA - VA
2226	Nicht finanzierungswirksamer Sachaufwand			
223	Transferaufwand (laufende Transfers und Kapitaltransfers)	0,00	0,00	0,00
2231	Transferaufwand an Träger des öffentlichen Rechts			
2232	Transferaufwand an Beteiligungen			
2233	Transferaufwand an Unternehmen (mit Finanzunternehmen)			
2234	Transferaufwand an Haushalte und Organisationen ohne Erwerbscharakter			
2235	Transferaufwand an das Ausland			
2236	Investitions- und Tilgungszuschüsse zwischen Unternehmungen und Betrieben der Gebietskörperschaft und der Gebietskörperschaft			
2237	Nicht finanzierungswirksamer Transferaufwand			
224	Finanzaufwand	1.621,14	2.000,00	-378,86
2241	Zinsen aus Finanzschulden, Finanzierungsleasing, Forderungs Kauf und derivativen Finanzinstrumenten mit Grundgeschäft			
2242	Zinsen und sonstige Aufwendungen aus derivativen Finanzinstrumenten ohne Grundgeschäft			
2243	Gewinnentnahmen von Unternehmungen und marktbestimmten Betrieben der Gebietskörperschaft (innerhalb der Gebietskörperschaft)			
2244	Sonstiger Finanzaufwand	1.621,14	2.000,00	-378,86
2245	Nicht finanzierungswirksamer Finanzaufwand			
22	Summe Aufwendungen	7.883,78	9.000,00	-1.116,22
SA0	Saldo (0) Nettoergebnis (21 - 22)	1.804.910,40	1.985.700,00	-180.789,60
230	Entnahmen von Haushaltsrücklagen	0,00	0,00	0,00
2301	Entnahmen von Haushaltsrücklagen			
240	Zuweisung an Haushaltsrücklagen	0,00	0,00	0,00
2401	Zuweisung an Haushaltsrücklagen			
23	Summe Haushaltsrücklagen	0,00	0,00	0,00
SA00	Nettoergebnis nach Zuweisung und Entnahmen von Haushaltsrücklagen (Saldo 0 +/- SU23)	1.804.910,40	1.985.700,00	-180.789,60

Finanzierungshaushalt Gesamt 1. Ebene (Anlage 1b)
- interne Vergütungen enthalten

MVAG	Mittelverwendungs- und aufbringungsgruppen (1. Ebene)	RA 2020	VA 2020	RA - VA
OPERATIVE GEBARUNG				
311	Einzahlungen aus der operativen Verwaltungstätigkeit	3.086.512,30	3.105.000,00	-18.487,70
312	Einzahlungen aus Transfers (ohne Kapitaltransfers)	558.905,47	612.300,00	-53.394,53
313	Einzahlungen aus Finanzerträgen	292,32	500,00	-207,68
31	Summe Einzahlungen operative Gebarung	3.645.710,09	3.717.800,00	-72.089,91
321	Auszahlungen aus Personalaufwand	586.533,42	597.900,00	-11.366,58
322	Auszahlungen aus Sachaufwand (ohne Transferaufwand)	1.403.864,75	1.483.500,00	-79.635,25
323	Auszahlungen aus Transfers (ohne Kapitaltransfers)	822.508,41	844.400,00	-21.891,59
324	Auszahlungen aus Finanzaufwand	35.900,80	49.400,00	-13.499,20
32	Summe Auszahlungen operative Gebarung	2.848.807,38	2.975.200,00	-126.392,62
SA1	Saldo (1) Geldfluss aus der Operativen Gebarung (31 – 32)	796.902,71	742.600,00	54.302,71
INVESTIVE GEBARUNG				
331	Einzahlungen aus der Investitionstätigkeit	1.144,00	1.100,00	44,00
332	Einzahlungen aus der Rückzahlung von Darlehen sowie gewährten Vorschüssen	11.000,00	11.000,00	
333	Einzahlungen aus Kapitaltransfers	373.951,00	290.000,00	83.951,00
33	Summe Einzahlungen investive Gebarung	386.095,00	302.100,00	83.995,00
341	Auszahlungen aus der Investitionstätigkeit	1.092.749,18	1.107.100,00	-14.350,82
342	Auszahlungen von gewährten Darlehen sowie gewährten Vorschüssen			
343	Auszahlungen aus Kapitaltransfers	91.655,23	106.100,00	-14.444,77
34	Summe Auszahlungen investive Gebarung	1.184.404,41	1.213.200,00	-28.795,59
SA2	Saldo (2) Geldfluss aus der Investiven Gebarung (33 – 34)	-798.309,41	-911.100,00	112.790,59
SA3	Saldo (3) Nettofinanzierungssaldo (Saldo 1 + Saldo 2)	-1.406,70	-168.500,00	167.093,30

MVAG	Mittelverwendungs- und aufbringungsgruppen (1. Ebene)	RA 2020	VA 2020	RA - VA
FINANZIERUNGSTÄTIGKEIT				
351	Einzahlungen aus der Aufnahme von Finanzschulden	635.565,65	635.000,00	565,65
353	Einzahlungen infolge eines Kapitaltausch bei derivativen Finanzinstrumenten mit Grundgeschäft			
355	Einzahlungen aus dem Abgang von Finanzinstrumenten			
35	Summe Einzahlungen aus der Finanzierungstätigkeit	635.565,65	635.000,00	565,65
361	Auszahlungen aus der Tilgung von Finanzschulden	400.144,35	585.500,00	-185.355,65
363	Auszahlungen infolge eines Kapitaltausch bei derivativen Finanzinstrumenten mit Grundgeschäft			
365	Auszahlungen für den Erwerb von Finanzinstrumenten			
36	Summe Auszahlungen aus der Finanzierungstätigkeit	400.144,35	585.500,00	-185.355,65
SA4	Saldo (4) Geldfluss aus der Finanzierungstätigkeit (35 – 36)	235.421,30	49.500,00	185.921,30
SA5	Saldo (5) Geldfluss aus der voranschlagswirksamen Gebarung (Saldo 3 + Saldo 4)	234.014,60	-119.000,00	353.014,60
411	Einzahlungen aus nicht voranschlagswirksamen Forderungen	1.975.845,86		
412	Einzahlungen aus nicht voranschlagswirksamen Verbindlichkeiten	853.708,61		
413	Einzahlungen aus der Aufnahme von zur Kassenstärkung eingegangenen Geldverbindlichkeiten (Barvorlagen)	20.511,61		
41	Summe Einzahlungen aus der nicht voranschlagswirksamen Gebarung	2.850.066,08		
421	Auszahlungen aus nicht voranschlagswirksamen Forderungen	1.944.974,33		
422	Auszahlungen aus nicht voranschlagswirksamen Verbindlichkeiten	887.956,14		
423	Auszahlungen zur Tilgung von zur Kassenstärkung eingegangenen Geldverbindlichkeiten (Barvorlagen)	20.500,00		
42	Summe Auszahlungen aus der nicht voranschlagswirksamen Gebarung	2.853.430,47		
SA6	Geldfluss aus der nicht voranschlagswirksamen Gebarung	-3.364,39		
SA7	Veränderung an Liquiden Mitteln (Saldo 5 + Saldo 6)	230.650,21		
	Anfangsbestand liquide Mittel (115 zum 31.12.2019)	453.462,55		
	Endbestand liquide Mittel (115 zum 31.12.2020)	684.112,76		
	davon Zahlungsmittelreserven (1152 zum 31.12.2020)	0,00		

Finanzierungshaushalt Gesamt 1. und 2. Ebene (Anlage 1b)
- interne Vergütungen enthalten

MVAG	Mittelverwendungs- und aufbringungsgruppen (1. und 2. Ebene)	RA 2020	VA 2020	RA - VA
311	Einzahlungen aus der operativen Verwaltungstätigkeit	3.086.512,30	3.105.000,00	-18.487,70
3111	Einzahlungen aus eigenen Abgaben	585.853,48	608.800,00	-22.946,52
3112	Einzahlungen aus Ertragsanteilen	1.111.009,38	1.100.000,00	11.009,38
3113	Einzahlungen aus Gebühren	442.433,60	454.600,00	-12.166,40
3114	Einzahlungen aus Leistungen	46.504,59	43.100,00	3.404,59
3115	Einzahlungen aus Besitz und wirtschaftlicher Tätigkeit	41.027,76	35.800,00	5.227,76
3116	Einzahlungen aus Veräußerung von geringwertigen Wirtschaftsgütern (GWG) und sonstige Einzahlungen	859.683,49	862.700,00	-3.016,51
312	Einzahlungen aus Transfers (ohne Kapitaltransfers)	558.905,47	612.300,00	-53.394,53
3121	Transferzahlungen von Trägern des öffentlichen Rechts	552.954,34	606.300,00	-53.345,66
3122	Transferzahlungen von Beteiligungen			
3123	Transferzahlungen von Unternehmen (inkl. Finanzunternehmen)	3.640,00	3.600,00	40,00
3124	Transferzahlungen von Haushalte und Organisationen ohne Erwerbscharakter	2.311,13	2.400,00	-88,87
3125	Transferzahlungen vom Ausland			
3126	Investitions- und Tilgungszuschüsse zwischen Unternehmungen und Betrieben der Gebietskörperschaft und der Gebietskörperschaft			
313	Einzahlungen aus Finanzerträgen	292,32	500,00	-207,68
3131	Einzahlungen aus Zinserträgen	292,32	500,00	-207,68
3133	Einzahlungen aus Gewinnentnahmen von marktbestimmten Betrieben			
3134	Sonstige Einzahlungen aus Finanzerträgen			
3135	Einzahlungen aus Dividenden/Gewinnausschüttungen			
31	Summe Einzahlungen operative Gebarung	3.645.710,09	3.717.800,00	-72.089,91
321	Auszahlungen aus Personalaufwand	586.533,42	597.900,00	-11.366,58
3211	Auszahlungen für Personalaufwand Bezüge, Nebengebühren, und Mehrleistungsvergütungen)	476.871,73	479.300,00	-2.428,27
3212	Auszahlungen für gesetzliche und freiwillige Sozialaufwendungen	109.661,69	118.600,00	-8.938,31
3213	Auszahlungen aus sonstigem Personalaufwand			
322	Auszahlungen aus Sachaufwand (ohne Transferaufwand)	1.403.864,75	1.483.500,00	-79.635,25
3221	Auszahlungen für Gebrauchs- und Verbrauchsgüter, Handelswaren	134.326,04	141.300,00	-6.973,96
3222	Auszahlungen für Verwaltungs- und Betriebsaufwand	41.805,51	49.600,00	-7.794,49
3223	Auszahlungen für Leasing- und Mietaufwand	92.249,45	91.000,00	1.249,45
3224	Auszahlungen für Instandhaltung	65.827,60	64.700,00	1.127,60
3225	Sonstige Auszahlungen aus Sachaufwand	1.069.656,15	1.136.900,00	-67.243,85
323	Auszahlungen aus Transfers (ohne Kapitaltransfers)	822.508,41	844.400,00	-21.891,59
3231	Transferzahlungen an Träger des öffentlichen Rechts	734.857,64	742.700,00	-7.842,36
3232	Transferzahlungen an Beteiligungen			
3233	Transferzahlungen an Unternehmen (inkl. Finanzunternehmen)			
3234	Transferzahlungen an Haushalte und Organisationen ohne Erwerbscharakter	87.650,77	101.700,00	-14.049,23

MVAG	Mittelverwendungs- und aufbringungsgruppen (1. und 2. Ebene)	RA 2020	VA 2020	RA - VA
3235	Transferzahlungen an das Ausland			
3236	Investitions- und Tilgungszuschüsse zwischen Unternehmungen und Betrieben der Gebietskörperschaft und der Gebietskörperschaft			
324	Auszahlungen aus Finanzaufwand	35.900,80	49.400,00	-13.499,20
3241	Auszahlungen für Zinsaufwand, für Finanzierungsleasing, für Forderungskauf, für Finanzschulden und derivative Finanzinstrumente m	34.279,66	47.400,00	-13.120,34
3242	Auszahlungen für Zinsen aus derivativen Finanzinstrumenten ohne Grundgeschäft			
3243	Auszahlung aus Gewinnentnahmen von marktbestimmten Betrieben			
3244	Sonstige Auszahlungen aus Finanzaufwendungen	1.621,14	2.000,00	-378,86
32	Summe Auszahlungen operative Gebarung	2.848.807,38	2.975.200,00	-126.392,62
SA1	Saldo (1) Geldfluss aus der Operativen Gebarung (31 – 32)	796.902,71	742.600,00	54.302,71
331	Einzahlungen aus der Investitionstätigkeit	1.144,00	1.100,00	44,00
3311	Einzahlungen aus der Veräußerung von immateriellem Vermögen			
3312	Einzahlungen aus der Veräußerung von Grundstücken und Grundstückeinrichtungen	1.144,00	1.100,00	44,00
3313	Einzahlungen aus der Veräußerung von Gebäuden und Bauten			
3314	Einzahlungen aus der Veräußerung von technischen Anlagen, Fahrzeuge und Maschinen			
3315	Einzahlungen aus der Veräußerung von Amts-, Betriebs- und Geschäftsausstattung			
3316	Einzahlungen aus der Veräußerung von Kulturgütern			
3317	Einzahlungen aus der Veräußerung von Beteiligungen			
332	Einzahlungen aus der Rückzahlung von Darlehen sowie gewährten Vorschüssen	11.000,00	11.000,00	0,00
3321	Einzahlungen aus Darlehen an Träger des öffentlichen Rechts	11.000,00	11.000,00	
3322	Einzahlungen aus Darlehen an Beteiligungen			
3323	Einzahlungen aus Darlehen an Unternehmen und Haushalte			
3325	Einzahlungen aus Vorschüssen und Anzahlungen			
333	Einzahlungen aus Kapitaltransfers	373.951,00	290.000,00	83.951,00
3331	Kapitaltransferzahlungen von Trägern des öffentlichen Rechts	268.422,94	204.500,00	63.922,94
3332	Kapitaltransferzahlungen von Beteiligungen			
3333	Kapitaltransferzahlungen von Unternehmen			
3334	Kapitaltransferzahlungen von Haushalten und Organisationen ohne Erwerbscharakter	105.528,06	85.500,00	20.028,06
3335	Kapitaltransferzahlungen vom Ausland			
33	Summe Einzahlungen investive Gebarung	386.095,00	302.100,00	83.995,00
341	Auszahlungen aus der Investitionstätigkeit	1.092.749,18	1.107.100,00	-14.350,82
3411	Auszahlungen für den Erwerb von immateriellem Vermögen			
3412	Auszahlungen für den Erwerb von Grundstücken und Grundstückseinrichtungen	946.908,81	955.100,00	-8.191,19
3413	Auszahlungen für den Erwerb von Gebäuden und Bauten	74.525,43	80.000,00	-5.474,57
3414	Auszahlungen für den Erwerb von technischen Anlagen, Fahrzeuge und Maschinen	44.184,00	47.000,00	-2.816,00

MVAG	Mittelverwendungs- und aufbringungsgruppen (1. und 2. Ebene)	RA 2020	VA 2020	RA - VA
3415	Auszahlungen für den Erwerb von Amts-, Betriebs- und Geschäftsausstattung	27.130,94	25.000,00	2.130,94
3416	Auszahlungen für den Erwerb von Kulturgütern			
3417	Auszahlungen für den Erwerb von Beteiligungen			
342	Auszahlungen von gewährten Darlehen sowie gewährten Vorschüssen	0,00	0,00	0,00
3421	Auszahlung von Darlehen an Träger des öffentlichen Rechts			
3422	Auszahlung von Darlehen an Beteiligungen			
3423	Auszahlung von Darlehen an Unternehmen und Haushalte			
3425	Auszahlungen von Vorschüssen und Anzahlungen			
343	Auszahlungen aus Kapitaltransfers	91.655,23	106.100,00	-14.444,77
3431	Kapitaltransferzahlungen an Träger des öffentlichen Rechts	89.795,97	99.800,00	-10.004,03
3432	Kapitaltransferzahlungen an Beteiligungen			
3433	Kapitaltransferzahlungen an Unternehmen (Finanzunternehmen)			
3434	Kapitaltransferzahlungen an Haushalte und Organisationen ohne Erwerbscharakter	1.859,26	6.300,00	-4.440,74
3435	Kapitaltransferzahlungen an das Ausland			
34	Summe Auszahlungen investive Gebarung	1.184.404,41	1.213.200,00	-28.795,59
SA2	Saldo (2) Geldfluss aus der Investiven Gebarung (33 – 34)	-798.309,41	-911.100,00	112.790,59
SA3	Saldo (3) Nettofinanzierungssaldo (Saldo 1 + Saldo 2)	-1.406,70	-168.500,00	167.093,30
351	Einzahlungen aus der Aufnahme von Finanzschulden	635.565,65	635.000,00	565,65
3511	Einzahlungen aus empfangenen Darlehen von öffentlichen Körperschaften und Rechtsträgern			
3512	Einzahlungen aus empfangenen Darlehen von Beteiligungen			
3513	Einzahlungen aus empfangenen Darlehen von Unternehmen und privaten Haushalten			
3514	Einzahlungen aus Finanzschulden (Finanzunternehmen)	635.565,65	635.000,00	565,65
353	Einzahlungen infolge eines Kapitaltausch bei derivativen Finanzinstrumenten mit Grundgeschäft	0,00	0,00	0,00
3530	Einzahlungen infolge eines Kapitaltausch bei derivativen Finanzinstrumenten mit Grundgeschäft			
355	Einzahlungen aus dem Abgang von Finanzinstrumenten	0,00	0,00	0,00
3550	Einzahlungen aus dem Abgang von Finanzinstrumenten			
35	Summe Einzahlungen aus der Finanzierungstätigkeit	635.565,65	635.000,00	565,65
361	Auszahlungen aus der Tilgung von Finanzschulden	400.144,35	585.500,00	-185.355,65
3611	Auszahlungen aus empfangenen Darlehen von öffentlichen Körperschaften und Rechtsträgern	313.950,74	313.700,00	250,74
3612	Auszahlungen aus empfangenen Darlehen von Beteiligungen			
3613	Auszahlungen aus empfangenen Darlehen von Unternehmen und privaten Haushalten			
3614	Auszahlungen aus Finanzschulden	86.193,61	271.800,00	-185.606,39

MVAG	Mittelverwendungs- und aufbringungsgruppen (1. und 2. Ebene)	RA 2020	VA 2020	RA - VA
3615	Auszahlung aus der Rückzahlung von Leasingverbindlichkeiten			
363	Auszahlungen infolge eines Kapitaltausch bei derivativen Finanzinstrumenten mit Grundgeschäft	0,00	0,00	0,00
3630	Auszahlungen infolge eines Kapitaltausch bei derivativen Finanzinstrumenten mit Grundgeschäft			
365	Auszahlungen für den Erwerb von Finanzinstrumenten	0,00	0,00	0,00
3650	Auszahlungen für den Erwerb von Finanzinstrumenten			
36	Summe Auszahlungen aus der Finanzierungstätigkeit	400.144,35	585.500,00	-185.355,65
SA4	Saldo (4) Geldfluss aus der Finanzierungstätigkeit (35 – 36)	235.421,30	49.500,00	185.921,30
SA5	Saldo (5) Geldfluss aus der voranschlagswirksamen Gebarung (Saldo 3 + Saldo 4)	234.014,60	-119.000,00	353.014,60
411	Einzahlungen aus nicht voranschlagswirksamen Forderungen	1.975.845,86		
4110	Einzahlungen aus nicht voranschlagswirksamen Forderungen	1.975.845,86		
412	Einzahlungen aus nicht voranschlagswirksamen Verbindlichkeiten	853.708,61		
4120	Einzahlungen aus nicht voranschlagswirksamen Verbindlichkeiten	853.708,61		
413	Einzahlungen aus der Aufnahme von zur Kassenstärkung eingegangenen Geldverbindlichkeiten (Barvorlagen)	20.511,61		
4130	Einzahlungen aus der Aufnahme von zur Kassenstärkung eingegangenen Geldverbindlichkeiten (Barvorlagen)	20.511,61		
41	Summe Einzahlungen aus der nicht voranschlagswirksamen Gebarung	2.850.066,08		
421	Auszahlungen aus nicht voranschlagswirksamen Forderungen	1.944.974,33		
4210	Auszahlungen aus nicht voranschlagswirksamen Forderungen	1.944.974,33		
422	Auszahlungen aus nicht voranschlagswirksamen Verbindlichkeiten	887.956,14		
4220	Auszahlungen aus nicht voranschlagswirksamen Verbindlichkeiten	887.956,14		
423	Auszahlungen zur Tilgung von zur Kassenstärkung eingegangenen Geldverbindlichkeiten (Barvorlagen)	20.500,00		
4230	Auszahlungen zur Tilgung von zur Kassenstärkung eingegangenen Geldverbindlichkeiten (Barvorlagen)	20.500,00		
42	Summe Auszahlungen aus der nicht voranschlagswirksamen Gebarung	2.853.430,47		
SA6	Geldfluss aus der nicht voranschlagswirksamen Gebarung	-3.364,39		
SA7	Veränderung an Liquiden Mitteln (Saldo 5 + Saldo 6)	230.650,21		
	Anfangsbestand liquide Mittel (115 zum 31.12.2019)	453.462,55		
	Endbestand liquide Mittel (115 zum 31.12.2020)	684.112,76		
	davon Zahlungsmittelreserven (1152 zum 31.12.2020)	0,00		

Finanzierungshaushalt Bereichsbudget 1. und 2. Ebene
(Anlage 1b)

Vertretungskörper und allgemeine Verwaltung (Gruppe 0)

MVAG	Mittelverwendungs- und aufbringungsgruppen (1. und 2. Ebene)	RA 2020	VA 2020	RA - VA
311	Einzahlungen aus der operativen Verwaltungstätigkeit	58.131,50	57.200,00	931,50
3111	Einzahlungen aus eigenen Abgaben			
3112	Einzahlungen aus Ertragsanteilen			
3113	Einzahlungen aus Gebühren			
3114	Einzahlungen aus Leistungen	21.114,64	18.600,00	2.514,64
3115	Einzahlungen aus Besitz und wirtschaftlicher Tätigkeit			
3116	Einzahlungen aus Veräußerung von geringwertigen Wirtschaftsgütern (GWG) und sonstige Einzahlungen	37.016,86	38.600,00	-1.583,14
312	Einzahlungen aus Transfers (ohne Kapitaltransfers)	0,00	0,00	0,00
3121	Transferzahlungen von Trägern des öffentlichen Rechts			
3122	Transferzahlungen von Beteiligungen			
3123	Transferzahlungen von Unternehmen (inkl. Finanzunternehmen)			
3124	Transferzahlungen von Haushalte und Organisationen ohne Erwerbscharakter			
3125	Transferzahlungen vom Ausland			
3126	Investitions- und Tilgungszuschüsse zwischen Unternehmungen und Betrieben der Gebietskörperschaft und der Gebietskörperschaft			
313	Einzahlungen aus Finanzerträgen	0,00	0,00	0,00
3131	Einzahlungen aus Zinserträgen			
3133	Einzahlungen aus Gewinnentnahmen von marktbestimmten Betrieben			
3134	Sonstige Einzahlungen aus Finanzerträgen			
3135	Einzahlungen aus Dividenden/Gewinnausschüttungen			
31	Summe Einzahlungen operative Gebarung	58.131,50	57.200,00	931,50
321	Auszahlungen aus Personalaufwand	306.594,71	304.900,00	1.694,71
3211	Auszahlungen für Personalaufwand Bezüge, Nebengebühren, und Mehrleistungsvergütungen)	248.232,60	244.400,00	3.832,60
3212	Auszahlungen für gesetzliche und freiwillige Sozialaufwendungen	58.362,11	60.500,00	-2.137,89
3213	Auszahlungen aus sonstigem Personalaufwand			
322	Auszahlungen aus Sachaufwand (ohne Transferaufwand)	225.796,84	244.900,00	-19.103,16
3221	Auszahlungen für Gebrauchs- und Verbrauchsgüter, Handelswaren	10.050,42	8.700,00	1.350,42
3222	Auszahlungen für Verwaltungs- und Betriebsaufwand	14.869,90	16.500,00	-1.630,10
3223	Auszahlungen für Leasing- und Mietaufwand	37.583,27	36.000,00	1.583,27
3224	Auszahlungen für Instandhaltung	2.406,45	3.500,00	-1.093,55
3225	Sonstige Auszahlungen aus Sachaufwand	160.886,80	180.200,00	-19.313,20
323	Auszahlungen aus Transfers (ohne Kapitaltransfers)	8.847,27	9.300,00	-452,73
3231	Transferzahlungen an Träger des öffentlichen Rechts	6.090,53	6.300,00	-209,47
3232	Transferzahlungen an Beteiligungen			
3233	Transferzahlungen an Unternehmen (inkl. Finanzunternehmen)			

Vertretungskörper und allgemeine Verwaltung (Gruppe 0)

MVAG	Mittelverwendungs- und aufbringungsgruppen (1. und 2. Ebene)	RA 2020	VA 2020	RA - VA
3234	Transferzahlungen an Haushalte und Organisationen ohne Erwerbscharakter	2.756,74	3.000,00	-243,26
3235	Transferzahlungen an das Ausland			
3236	Investitions- und Tilgungszuschüsse zwischen Unternehmungen und Betrieben der Gebietskörperschaft und der Gebietskörperschaft			
324	Auszahlungen aus Finanzaufwand	0,00	0,00	0,00
3241	Auszahlungen für Zinsaufwand, für Finanzierungsleasing, für Forderungskauf, für Finanzschulden und derivative Finanzinstrumente m			
3242	Auszahlungen für Zinsen aus derivativen Finanzinstrumenten ohne Grundgeschäft			
3243	Auszahlung aus Gewinnentnahmen von marktbestimmten Betrieben			
3244	Sonstige Auszahlungen aus Finanzaufwendungen			
32	Summe Auszahlungen operative Gebarung	541.238,82	559.100,00	-17.861,18
SA1	Saldo (1) Geldfluss aus der Operativen Gebarung (31 – 32)	-483.107,32	-501.900,00	18.792,68
331	Einzahlungen aus der Investitionstätigkeit	0,00	0,00	0,00
3311	Einzahlungen aus der Veräußerung von immateriellem Vermögen			
3312	Einzahlungen aus der Veräußerung von Grundstücken und Grundstückeinrichtungen			
3313	Einzahlungen aus der Veräußerung von Gebäuden und Bauten			
3314	Einzahlungen aus der Veräußerung von technischen Anlagen, Fahrzeuge und Maschinen			
3315	Einzahlungen aus der Veräußerung von Amts-, Betriebs- und Geschäftsausstattung			
3316	Einzahlungen aus der Veräußerung von Kulturgütern			
3317	Einzahlungen aus der Veräußerung von Beteiligungen			
332	Einzahlungen aus der Rückzahlung von Darlehen sowie gewährten Vorschüssen	0,00	0,00	0,00
3321	Einzahlungen aus Darlehen an Träger des öffentlichen Rechts			
3322	Einzahlungen aus Darlehen an Beteiligungen			
3323	Einzahlungen aus Darlehen an Unternehmen und Haushalte			
3325	Einzahlungen aus Vorschüssen und Anzahlungen			
333	Einzahlungen aus Kapitaltransfers	0,00	0,00	0,00
3331	Kapitaltransferzahlungen von Trägern des öffentlichen Rechts			
3332	Kapitaltransferzahlungen von Beteiligungen			
3333	Kapitaltransferzahlungen von Unternehmen			
3334	Kapitaltransferzahlungen von Haushalten und Organisationen ohne Erwerbscharakter			
3335	Kapitaltransferzahlungen vom Ausland			
33	Summe Einzahlungen investive Gebarung	0,00	0,00	0,00
341	Auszahlungen aus der Investitionstätigkeit	0,00	1.500,00	-1.500,00
3411	Auszahlungen für den Erwerb von immateriellem Vermögen			

Vertretungskörper und allgemeine Verwaltung (Gruppe 0)

MVAG	Mittelverwendungs- und aufbringungsgruppen (1. und 2. Ebene)	RA 2020	VA 2020	RA - VA
3412	Auszahlungen für den Erwerb von Grundstücken und Grundstückseinrichtungen			
3413	Auszahlungen für den Erwerb von Gebäuden und Bauten			
3414	Auszahlungen für den Erwerb von technischen Anlagen, Fahrzeuge und Maschinen			
3415	Auszahlungen für den Erwerb von Amts-, Betriebs- und Geschäftsausstattung		1.500,00	-1.500,00
3416	Auszahlungen für den Erwerb von Kulturgütern			
3417	Auszahlungen für den Erwerb von Beteiligungen			
342	Auszahlungen von gewährten Darlehen sowie gewährten Vorschüssen	0,00	0,00	0,00
3421	Auszahlung von Darlehen an Träger des öffentlichen Rechts			
3422	Auszahlung von Darlehen an Beteiligungen			
3423	Auszahlung von Darlehen an Unternehmen und Haushalte			
3425	Auszahlungen von Vorschüssen und Anzahlungen			
343	Auszahlungen aus Kapitaltransfers	0,00	0,00	0,00
3431	Kapitaltransferzahlungen an Träger des öffentlichen Rechts			
3432	Kapitaltransferzahlungen an Beteiligungen			
3433	Kapitaltransferzahlungen an Unternehmen (Finanzunternehmen)			
3434	Kapitaltransferzahlungen an Haushalte und Organisationen ohne Erwerbscharakter			
3435	Kapitaltransferzahlungen an das Ausland			
34	Summe Auszahlungen investive Gebarung	0,00	1.500,00	-1.500,00
SA2	Saldo (2) Geldfluss aus der Investiven Gebarung (33 – 34)	0,00	-1.500,00	1.500,00
SA3	Saldo (3) Nettofinanzierungssaldo (Saldo 1 + Saldo 2)	-483.107,32	-503.400,00	20.292,68
351	Einzahlungen aus der Aufnahme von Finanzschulden	0,00	0,00	0,00
3511	Einzahlungen aus empfangenen Darlehen von öffentlichen Körperschaften und Rechtsträgern			
3512	Einzahlungen aus empfangenen Darlehen von Beteiligungen			
3513	Einzahlungen aus empfangenen Darlehen von Unternehmen und privaten Haushalten			
3514	Einzahlungen aus Finanzschulden (Finanzunternehmen)			
353	Einzahlungen infolge eines Kapitaltausch bei derivativen Finanzinstrumenten mit Grundgeschäft	0,00	0,00	0,00
3530	Einzahlungen infolge eines Kapitaltausch bei derivativen Finanzinstrumenten mit Grundgeschäft			
355	Einzahlungen aus dem Abgang von Finanzinstrumenten	0,00	0,00	0,00
3550	Einzahlungen aus dem Abgang von Finanzinstrumenten			
35	Summe Einzahlungen aus der Finanzierungstätigkeit	0,00	0,00	0,00
361	Auszahlungen aus der Tilgung von Finanzschulden	0,00	0,00	0,00

Vertretungskörper und allgemeine Verwaltung (Gruppe 0)

MVAG	Mittelverwendungs- und aufbringungsgruppen (1. und 2. Ebene)	RA 2020	VA 2020	RA - VA
3611	Auszahlungen aus empfangenen Darlehen von öffentlichen Körperschaften und Rechtsträgern			
3612	Auszahlungen aus empfangenen Darlehen von Beteiligungen			
3613	Auszahlungen aus empfangenen Darlehen von Unternehmen und privaten Haushalten			
3614	Auszahlungen aus Finanzschulden			
3615	Auszahlung aus der Rückzahlung von Leasingverbindlichkeiten			
363	Auszahlungen infolge eines Kapitaltausch bei derivativen Finanzinstrumenten mit Grundgeschäft	0,00	0,00	0,00
3630	Auszahlungen infolge eines Kapitaltausch bei derivativen Finanzinstrumenten mit Grundgeschäft			
365	Auszahlungen für den Erwerb von Finanzinstrumenten	0,00	0,00	0,00
3650	Auszahlungen für den Erwerb von Finanzinstrumenten			
36	Summe Auszahlungen aus der Finanzierungstätigkeit	0,00	0,00	0,00
SA4	Saldo (4) Geldfluss aus der Finanzierungstätigkeit (35 – 36)	0,00	0,00	0,00
SA5	Saldo (5) Geldfluss aus der voranschlagswirksamen Gebarung (Saldo 3 + Saldo 4)	-483.107,32	-503.400,00	20.292,68

Öffentliche Ordnung und Sicherheit (Gruppe 1)

MVAG	Mittelverwendungs- und aufbringungsgruppen (1. und 2. Ebene)	RA 2020	VA 2020	RA - VA
311	Einzahlungen aus der operativen Verwaltungstätigkeit	67.175,14	6.000,00	61.175,14
3111	Einzahlungen aus eigenen Abgaben			
3112	Einzahlungen aus Ertragsanteilen			
3113	Einzahlungen aus Gebühren			
3114	Einzahlungen aus Leistungen	7.136,01	6.000,00	1.136,01
3115	Einzahlungen aus Besitz und wirtschaftlicher Tätigkeit			
3116	Einzahlungen aus Veräußerung von geringwertigen Wirtschaftsgütern (GWG) und sonstige Einzahlungen	60.039,13		60.039,13
312	Einzahlungen aus Transfers (ohne Kapitaltransfers)	59.919,13	59.900,00	19,13
3121	Transferzahlungen von Trägern des öffentlichen Rechts	59.919,13	59.900,00	19,13
3122	Transferzahlungen von Beteiligungen			
3123	Transferzahlungen von Unternehmen (inkl. Finanzunternehmen)			
3124	Transferzahlungen von Haushalte und Organisationen ohne Erwerbscharakter			
3125	Transferzahlungen vom Ausland			
3126	Investitions- und Tilgungszuschüsse zwischen Unternehmungen und Betrieben der Gebietskörperschaft und der Gebietskörperschaft			
313	Einzahlungen aus Finanzerträgen	0,00	0,00	0,00
3131	Einzahlungen aus Zinserträgen			
3133	Einzahlungen aus Gewinnentnahmen von marktbestimmten Betrieben			
3134	Sonstige Einzahlungen aus Finanzerträgen			
3135	Einzahlungen aus Dividenden/Gewinnausschüttungen			
31	Summe Einzahlungen operative Gebarung	127.094,27	65.900,00	61.194,27
321	Auszahlungen aus Personalaufwand	0,00	0,00	0,00
3211	Auszahlungen für Personalaufwand Bezüge, Nebengebühren, und Mehrleistungsvergütungen)			
3212	Auszahlungen für gesetzliche und freiwillige Sozialaufwendungen			
3213	Auszahlungen aus sonstigem Personalaufwand			
322	Auszahlungen aus Sachaufwand (ohne Transferaufwand)	67.598,20	8.400,00	59.198,20
3221	Auszahlungen für Gebrauchs- und Verbrauchsgüter, Handelswaren			
3222	Auszahlungen für Verwaltungs- und Betriebsaufwand	2.078,16	2.600,00	-521,84
3223	Auszahlungen für Leasing- und Mietaufwand			
3224	Auszahlungen für Instandhaltung			
3225	Sonstige Auszahlungen aus Sachaufwand	65.520,04	5.800,00	59.720,04
323	Auszahlungen aus Transfers (ohne Kapitaltransfers)	12.000,00	12.200,00	-200,00
3231	Transferzahlungen an Träger des öffentlichen Rechts	12.000,00	12.000,00	
3232	Transferzahlungen an Beteiligungen			
3233	Transferzahlungen an Unternehmen (inkl. Finanzunternehmen)			

Öffentliche Ordnung und Sicherheit (Gruppe 1)

MVAG	Mittelverwendungs- und aufbringungsgruppen (1. und 2. Ebene)	RA 2020	VA 2020	RA - VA
3234	Transferzahlungen an Haushalte und Organisationen ohne Erwerbscharakter		200,00	-200,00
3235	Transferzahlungen an das Ausland			
3236	Investitions- und Tilgungszuschüsse zwischen Unternehmungen und Betrieben der Gebietskörperschaft und der Gebietskörperschaft			
324	Auszahlungen aus Finanzaufwand	0,00	0,00	0,00
3241	Auszahlungen für Zinsaufwand, für Finanzierungsleasing, für Forderungskauf, für Finanzschulden und derivative Finanzinstrumente m			
3242	Auszahlungen für Zinsen aus derivativen Finanzinstrumenten ohne Grundgeschäft			
3243	Auszahlung aus Gewinnentnahmen von marktbestimmten Betrieben			
3244	Sonstige Auszahlungen aus Finanzaufwendungen			
32	Summe Auszahlungen operative Gebarung	79.598,20	20.600,00	58.998,20
SA1	Saldo (1) Geldfluss aus der Operativen Gebarung (31 – 32)	47.496,07	45.300,00	2.196,07
331	Einzahlungen aus der Investitionstätigkeit	0,00	0,00	0,00
3311	Einzahlungen aus der Veräußerung von immateriellem Vermögen			
3312	Einzahlungen aus der Veräußerung von Grundstücken und Grundstückeinrichtungen			
3313	Einzahlungen aus der Veräußerung von Gebäuden und Bauten			
3314	Einzahlungen aus der Veräußerung von technischen Anlagen, Fahrzeuge und Maschinen			
3315	Einzahlungen aus der Veräußerung von Amts-, Betriebs- und Geschäftsausstattung			
3316	Einzahlungen aus der Veräußerung von Kulturgütern			
3317	Einzahlungen aus der Veräußerung von Beteiligungen			
332	Einzahlungen aus der Rückzahlung von Darlehen sowie gewährten Vorschüssen	0,00	0,00	0,00
3321	Einzahlungen aus Darlehen an Träger des öffentlichen Rechts			
3322	Einzahlungen aus Darlehen an Beteiligungen			
3323	Einzahlungen aus Darlehen an Unternehmen und Haushalte			
3325	Einzahlungen aus Vorschüssen und Anzahlungen			
333	Einzahlungen aus Kapitaltransfers	0,00	0,00	0,00
3331	Kapitaltransferzahlungen von Trägern des öffentlichen Rechts			
3332	Kapitaltransferzahlungen von Beteiligungen			
3333	Kapitaltransferzahlungen von Unternehmen			
3334	Kapitaltransferzahlungen von Haushalten und Organisationen ohne Erwerbscharakter			
3335	Kapitaltransferzahlungen vom Ausland			
33	Summe Einzahlungen investive Gebarung	0,00	0,00	0,00
341	Auszahlungen aus der Investitionstätigkeit	0,00	0,00	0,00
3411	Auszahlungen für den Erwerb von immateriellem Vermögen			

Öffentliche Ordnung und Sicherheit (Gruppe 1)

MVAG	Mittelverwendungs- und aufbringungsgruppen (1. und 2. Ebene)	RA 2020	VA 2020	RA - VA
3412	Auszahlungen für den Erwerb von Grundstücken und Grundstückseinrichtungen			
3413	Auszahlungen für den Erwerb von Gebäuden und Bauten			
3414	Auszahlungen für den Erwerb von technischen Anlagen, Fahrzeuge und Maschinen			
3415	Auszahlungen für den Erwerb von Amts-, Betriebs- und Geschäftsausstattung			
3416	Auszahlungen für den Erwerb von Kulturgütern			
3417	Auszahlungen für den Erwerb von Beteiligungen			
342	Auszahlungen von gewährten Darlehen sowie gewährten Vorschüssen	0,00	0,00	0,00
3421	Auszahlung von Darlehen an Träger des öffentlichen Rechts			
3422	Auszahlung von Darlehen an Beteiligungen			
3423	Auszahlung von Darlehen an Unternehmen und Haushalte			
3425	Auszahlungen von Vorschüssen und Anzahlungen			
343	Auszahlungen aus Kapitaltransfers	89.795,97	89.800,00	-4,03
3431	Kapitaltransferzahlungen an Träger des öffentlichen Rechts	89.795,97	89.800,00	-4,03
3432	Kapitaltransferzahlungen an Beteiligungen			
3433	Kapitaltransferzahlungen an Unternehmen (Finanzunternehmen)			
3434	Kapitaltransferzahlungen an Haushalte und Organisationen ohne Erwerbscharakter			
3435	Kapitaltransferzahlungen an das Ausland			
34	Summe Auszahlungen investive Gebarung	89.795,97	89.800,00	-4,03
SA2	Saldo (2) Geldfluss aus der Investiven Gebarung (33 – 34)	-89.795,97	-89.800,00	4,03
SA3	Saldo (3) Nettofinanzierungssaldo (Saldo 1 + Saldo 2)	-42.299,90	-44.500,00	2.200,10
351	Einzahlungen aus der Aufnahme von Finanzschulden	0,00	0,00	0,00
3511	Einzahlungen aus empfangenen Darlehen von öffentlichen Körperschaften und Rechtsträgern			
3512	Einzahlungen aus empfangenen Darlehen von Beteiligungen			
3513	Einzahlungen aus empfangenen Darlehen von Unternehmen und privaten Haushalten			
3514	Einzahlungen aus Finanzschulden (Finanzunternehmen)			
353	Einzahlungen infolge eines Kapitaltausch bei derivativen Finanzinstrumenten mit Grundgeschäft	0,00	0,00	0,00
3530	Einzahlungen infolge eines Kapitaltausch bei derivativen Finanzinstrumenten mit Grundgeschäft			
355	Einzahlungen aus dem Abgang von Finanzinstrumenten	0,00	0,00	0,00
3550	Einzahlungen aus dem Abgang von Finanzinstrumenten			
35	Summe Einzahlungen aus der Finanzierungstätigkeit	0,00	0,00	0,00
361	Auszahlungen aus der Tilgung von Finanzschulden	0,00	0,00	0,00

Öffentliche Ordnung und Sicherheit (Gruppe 1)

MVAG	Mittelverwendungs- und aufbringungsgruppen (1. und 2. Ebene)	RA 2020	VA 2020	RA - VA
3611	Auszahlungen aus empfangenen Darlehen von öffentlichen Körperschaften und Rechtsträgern			
3612	Auszahlungen aus empfangenen Darlehen von Beteiligungen			
3613	Auszahlungen aus empfangenen Darlehen von Unternehmen und privaten Haushalten			
3614	Auszahlungen aus Finanzschulden			
3615	Auszahlung aus der Rückzahlung von Leasingverbindlichkeiten			
363	Auszahlungen infolge eines Kapitaltausch bei derivativen Finanzinstrumenten mit Grundgeschäft	0,00	0,00	0,00
3630	Auszahlungen infolge eines Kapitaltausch bei derivativen Finanzinstrumenten mit Grundgeschäft			
365	Auszahlungen für den Erwerb von Finanzinstrumenten	0,00	0,00	0,00
3650	Auszahlungen für den Erwerb von Finanzinstrumenten			
36	Summe Auszahlungen aus der Finanzierungstätigkeit	0,00	0,00	0,00
SA4	Saldo (4) Geldfluss aus der Finanzierungstätigkeit (35 – 36)	0,00	0,00	0,00
SA5	Saldo (5) Geldfluss aus der voranschlagswirksamen Gebarung (Saldo 3 + Saldo 4)	-42.299,90	-44.500,00	2.200,10

Unterricht, Erziehung, Sport und Wissenschaft (Gruppe 2)

MVAG	Mittelverwendungs- und aufbringungsgruppen (1. und 2. Ebene)	RA 2020	VA 2020	RA - VA
311	Einzahlungen aus der operativen Verwaltungstätigkeit	25.518,58	24.500,00	1.018,58
3111	Einzahlungen aus eigenen Abgaben			
3112	Einzahlungen aus Ertragsanteilen			
3113	Einzahlungen aus Gebühren			
3114	Einzahlungen aus Leistungen	17.470,92	18.000,00	-529,08
3115	Einzahlungen aus Besitz und wirtschaftlicher Tätigkeit			
3116	Einzahlungen aus Veräußerung von geringwertigen Wirtschaftsgütern (GWG) und sonstige Einzahlungen	8.047,66	6.500,00	1.547,66
312	Einzahlungen aus Transfers (ohne Kapitaltransfers)	40.743,26	43.300,00	-2.556,74
3121	Transferzahlungen von Trägern des öffentlichen Rechts	37.103,26	39.700,00	-2.596,74
3122	Transferzahlungen von Beteiligungen			
3123	Transferzahlungen von Unternehmen (inkl. Finanzunternehmen)	3.640,00	3.600,00	40,00
3124	Transferzahlungen von Haushalte und Organisationen ohne Erwerbscharakter			
3125	Transferzahlungen vom Ausland			
3126	Investitions- und Tilgungszuschüsse zwischen Unternehmungen und Betrieben der Gebietskörperschaft und der Gebietskörperschaft			
313	Einzahlungen aus Finanzerträgen	0,00	0,00	0,00
3131	Einzahlungen aus Zinserträgen			
3133	Einzahlungen aus Gewinnentnahmen von marktbestimmten Betrieben			
3134	Sonstige Einzahlungen aus Finanzerträgen			
3135	Einzahlungen aus Dividenden/Gewinnausschüttungen			
31	Summe Einzahlungen operative Gebarung	66.261,84	67.800,00	-1.538,16
321	Auszahlungen aus Personalaufwand	137.138,91	142.500,00	-5.361,09
3211	Auszahlungen für Personalaufwand Bezüge, Nebengebühren, und Mehrleistungsvergütungen)	109.468,94	112.100,00	-2.631,06
3212	Auszahlungen für gesetzliche und freiwillige Sozialaufwendungen	27.669,97	30.400,00	-2.730,03
3213	Auszahlungen aus sonstigem Personalaufwand			
322	Auszahlungen aus Sachaufwand (ohne Transferaufwand)	118.457,16	134.500,00	-16.042,84
3221	Auszahlungen für Gebrauchs- und Verbrauchsgüter, Handelswaren	29.120,52	33.000,00	-3.879,48
3222	Auszahlungen für Verwaltungs- und Betriebsaufwand	9.621,27	12.500,00	-2.878,73
3223	Auszahlungen für Leasing- und Mietaufwand	23.447,34	23.800,00	-352,66
3224	Auszahlungen für Instandhaltung	18.359,92	16.200,00	2.159,92
3225	Sonstige Auszahlungen aus Sachaufwand	37.908,11	49.000,00	-11.091,89
323	Auszahlungen aus Transfers (ohne Kapitaltransfers)	69.483,03	77.800,00	-8.316,97
3231	Transferzahlungen an Träger des öffentlichen Rechts	48.409,00	55.000,00	-6.591,00
3232	Transferzahlungen an Beteiligungen			
3233	Transferzahlungen an Unternehmen (inkl. Finanzunternehmen)			

Unterricht, Erziehung, Sport und Wissenschaft (Gruppe 2)

MVAG	Mittelverwendungs- und aufbringungsgruppen (1. und 2. Ebene)	RA 2020	VA 2020	RA - VA
3234	Transferzahlungen an Haushalte und Organisationen ohne Erwerbscharakter	21.074,03	22.800,00	-1.725,97
3235	Transferzahlungen an das Ausland			
3236	Investitions- und Tilgungszuschüsse zwischen Unternehmungen und Betrieben der Gebietskörperschaft und der Gebietskörperschaft			
324	Auszahlungen aus Finanzaufwand	4.538,17	5.400,00	-861,83
3241	Auszahlungen für Zinsaufwand, für Finanzierungsleasing, für Forderungskauf, für Finanzschulden und derivative Finanzinstrumente m	4.538,17	5.400,00	-861,83
3242	Auszahlungen für Zinsen aus derivativen Finanzinstrumenten ohne Grundgeschäft			
3243	Auszahlung aus Gewinnentnahmen von marktbestimmten Betrieben			
3244	Sonstige Auszahlungen aus Finanzaufwendungen			
32	Summe Auszahlungen operative Gebarung	329.617,27	360.200,00	-30.582,73
SA1	Saldo (1) Geldfluss aus der Operativen Gebarung (31 – 32)	-263.355,43	-292.400,00	29.044,57
331	Einzahlungen aus der Investitionstätigkeit	0,00	0,00	0,00
3311	Einzahlungen aus der Veräußerung von immateriellem Vermögen			
3312	Einzahlungen aus der Veräußerung von Grundstücken und Grundstückeinrichtungen			
3313	Einzahlungen aus der Veräußerung von Gebäuden und Bauten			
3314	Einzahlungen aus der Veräußerung von technischen Anlagen, Fahrzeuge und Maschinen			
3315	Einzahlungen aus der Veräußerung von Amts-, Betriebs- und Geschäftsausstattung			
3316	Einzahlungen aus der Veräußerung von Kulturgütern			
3317	Einzahlungen aus der Veräußerung von Beteiligungen			
332	Einzahlungen aus der Rückzahlung von Darlehen sowie gewährten Vorschüssen	0,00	0,00	0,00
3321	Einzahlungen aus Darlehen an Träger des öffentlichen Rechts			
3322	Einzahlungen aus Darlehen an Beteiligungen			
3323	Einzahlungen aus Darlehen an Unternehmen und Haushalte			
3325	Einzahlungen aus Vorschüssen und Anzahlungen			
333	Einzahlungen aus Kapitaltransfers	0,00	0,00	0,00
3331	Kapitaltransferzahlungen von Trägern des öffentlichen Rechts			
3332	Kapitaltransferzahlungen von Beteiligungen			
3333	Kapitaltransferzahlungen von Unternehmen			
3334	Kapitaltransferzahlungen von Haushalten und Organisationen ohne Erwerbscharakter			
3335	Kapitaltransferzahlungen vom Ausland			
33	Summe Einzahlungen investive Gebarung	0,00	0,00	0,00
341	Auszahlungen aus der Investitionstätigkeit	18.376,66	22.000,00	-3.623,34
3411	Auszahlungen für den Erwerb von immateriellem Vermögen			

Unterricht, Erziehung, Sport und Wissenschaft (Gruppe 2)

MVAG	Mittelverwendungs- und aufbringungsgruppen (1. und 2. Ebene)	RA 2020	VA 2020	RA - VA
3412	Auszahlungen für den Erwerb von Grundstücken und Grundstückseinrichtungen			
3413	Auszahlungen für den Erwerb von Gebäuden und Bauten			
3414	Auszahlungen für den Erwerb von technischen Anlagen, Fahrzeuge und Maschinen			
3415	Auszahlungen für den Erwerb von Amts-, Betriebs- und Geschäftsausstattung	18.376,66	22.000,00	-3.623,34
3416	Auszahlungen für den Erwerb von Kulturgütern			
3417	Auszahlungen für den Erwerb von Beteiligungen			
342	Auszahlungen von gewährten Darlehen sowie gewährten Vorschüssen	0,00	0,00	0,00
3421	Auszahlung von Darlehen an Träger des öffentlichen Rechts			
3422	Auszahlung von Darlehen an Beteiligungen			
3423	Auszahlung von Darlehen an Unternehmen und Haushalte			
3425	Auszahlungen von Vorschüssen und Anzahlungen			
343	Auszahlungen aus Kapitaltransfers	0,00	0,00	0,00
3431	Kapitaltransferzahlungen an Träger des öffentlichen Rechts			
3432	Kapitaltransferzahlungen an Beteiligungen			
3433	Kapitaltransferzahlungen an Unternehmen (Finanzunternehmen)			
3434	Kapitaltransferzahlungen an Haushalte und Organisationen ohne Erwerbscharakter			
3435	Kapitaltransferzahlungen an das Ausland			
34	Summe Auszahlungen investive Gebarung	18.376,66	22.000,00	-3.623,34
SA2	Saldo (2) Geldfluss aus der Investiven Gebarung (33 – 34)	-18.376,66	-22.000,00	3.623,34
SA3	Saldo (3) Nettofinanzierungssaldo (Saldo 1 + Saldo 2)	-281.732,09	-314.400,00	32.667,91
351	Einzahlungen aus der Aufnahme von Finanzschulden	0,00	0,00	0,00
3511	Einzahlungen aus empfangenen Darlehen von öffentlichen Körperschaften und Rechtsträgern			
3512	Einzahlungen aus empfangenen Darlehen von Beteiligungen			
3513	Einzahlungen aus empfangenen Darlehen von Unternehmen und privaten Haushalten			
3514	Einzahlungen aus Finanzschulden (Finanzunternehmen)			
353	Einzahlungen infolge eines Kapitaltausch bei derivativen Finanzinstrumenten mit Grundgeschäft	0,00	0,00	0,00
3530	Einzahlungen infolge eines Kapitaltausch bei derivativen Finanzinstrumenten mit Grundgeschäft			
355	Einzahlungen aus dem Abgang von Finanzinstrumenten	0,00	0,00	0,00
3550	Einzahlungen aus dem Abgang von Finanzinstrumenten			
35	Summe Einzahlungen aus der Finanzierungstätigkeit	0,00	0,00	0,00
361	Auszahlungen aus der Tilgung von Finanzschulden	86.193,61	86.200,00	-6,39

Unterricht, Erziehung, Sport und Wissenschaft (Gruppe 2)

MVAG	Mittelverwendungs- und aufbringungsgruppen (1. und 2. Ebene)	RA 2020	VA 2020	RA - VA
3611	Auszahlungen aus empfangenen Darlehen von öffentlichen Körperschaften und Rechtsträgern			
3612	Auszahlungen aus empfangenen Darlehen von Beteiligungen			
3613	Auszahlungen aus empfangenen Darlehen von Unternehmen und privaten Haushalten			
3614	Auszahlungen aus Finanzschulden	86.193,61	86.200,00	-6,39
3615	Auszahlung aus der Rückzahlung von Leasingverbindlichkeiten			
363	Auszahlungen infolge eines Kapitaltausch bei derivativen Finanzinstrumenten mit Grundgeschäft	0,00	0,00	0,00
3630	Auszahlungen infolge eines Kapitaltausch bei derivativen Finanzinstrumenten mit Grundgeschäft			
365	Auszahlungen für den Erwerb von Finanzinstrumenten	0,00	0,00	0,00
3650	Auszahlungen für den Erwerb von Finanzinstrumenten			
36	Summe Auszahlungen aus der Finanzierungstätigkeit	86.193,61	86.200,00	-6,39
SA4	Saldo (4) Geldfluss aus der Finanzierungstätigkeit (35 – 36)	-86.193,61	-86.200,00	6,39
SA5	Saldo (5) Geldfluss aus der voranschlagswirksamen Gebarung (Saldo 3 + Saldo 4)	-367.925,70	-400.600,00	32.674,30

Kunst, Kultur und Kultus (Gruppe 3)

MVAG	Mittelverwendungs- und aufbringungsgruppen (1. und 2. Ebene)	RA 2020	VA 2020	RA - VA
311	Einzahlungen aus der operativen Verwaltungstätigkeit	0,00	0,00	0,00
3111	Einzahlungen aus eigenen Abgaben			
3112	Einzahlungen aus Ertragsanteilen			
3113	Einzahlungen aus Gebühren			
3114	Einzahlungen aus Leistungen			
3115	Einzahlungen aus Besitz und wirtschaftlicher Tätigkeit			
3116	Einzahlungen aus Veräußerung von geringwertigen Wirtschaftsgütern (GWG) und sonstige Einzahlungen			
312	Einzahlungen aus Transfers (ohne Kapitaltransfers)	0,00	0,00	0,00
3121	Transferzahlungen von Trägern des öffentlichen Rechts			
3122	Transferzahlungen von Beteiligungen			
3123	Transferzahlungen von Unternehmen (inkl. Finanzunternehmen)			
3124	Transferzahlungen von Haushalte und Organisationen ohne Erwerbscharakter			
3125	Transferzahlungen vom Ausland			
3126	Investitions- und Tilgungszuschüsse zwischen Unternehmungen und Betrieben der Gebietskörperschaft und der Gebietskörperschaft			
313	Einzahlungen aus Finanzerträgen	0,00	0,00	0,00
3131	Einzahlungen aus Zinserträgen			
3133	Einzahlungen aus Gewinnentnahmen von marktbestimmten Betrieben			
3134	Sonstige Einzahlungen aus Finanzerträgen			
3135	Einzahlungen aus Dividenden/Gewinnausschüttungen			
31	Summe Einzahlungen operative Gebarung	0,00	0,00	0,00
321	Auszahlungen aus Personalaufwand	0,00	0,00	0,00
3211	Auszahlungen für Personalaufwand Bezüge, Nebengebühren, und Mehrleistungsvergütungen)			
3212	Auszahlungen für gesetzliche und freiwillige Sozialaufwendungen			
3213	Auszahlungen aus sonstigem Personalaufwand			
322	Auszahlungen aus Sachaufwand (ohne Transferaufwand)	23.218,65	35.200,00	-11.981,35
3221	Auszahlungen für Gebrauchs- und Verbrauchsgüter, Handelswaren	5.585,89	7.000,00	-1.414,11
3222	Auszahlungen für Verwaltungs- und Betriebsaufwand	6.058,29	5.900,00	158,29
3223	Auszahlungen für Leasing- und Mietaufwand			
3224	Auszahlungen für Instandhaltung	994,87	2.500,00	-1.505,13
3225	Sonstige Auszahlungen aus Sachaufwand	10.579,60	19.800,00	-9.220,40
323	Auszahlungen aus Transfers (ohne Kapitaltransfers)	38.450,00	39.300,00	-850,00
3231	Transferzahlungen an Träger des öffentlichen Rechts			
3232	Transferzahlungen an Beteiligungen			
3233	Transferzahlungen an Unternehmen (inkl. Finanzunternehmen)			

Kunst, Kultur und Kultus (Gruppe 3)

MVAG	Mittelverwendungs- und aufbringungsgruppen (1. und 2. Ebene)	RA 2020	VA 2020	RA - VA
3234	Transferzahlungen an Haushalte und Organisationen ohne Erwerbscharakter	38.450,00	39.300,00	-850,00
3235	Transferzahlungen an das Ausland			
3236	Investitions- und Tilgungszuschüsse zwischen Unternehmungen und Betrieben der Gebietskörperschaft und der Gebietskörperschaft			
324	Auszahlungen aus Finanzaufwand	0,00	0,00	0,00
3241	Auszahlungen für Zinsaufwand, für Finanzierungsleasing, für Forderungskauf, für Finanzschulden und derivative Finanzinstrumente m			
3242	Auszahlungen für Zinsen aus derivativen Finanzinstrumenten ohne Grundgeschäft			
3243	Auszahlung aus Gewinnentnahmen von marktbestimmten Betrieben			
3244	Sonstige Auszahlungen aus Finanzaufwendungen			
32	Summe Auszahlungen operative Gebarung	61.668,65	74.500,00	-12.831,35
SA1	Saldo (1) Geldfluss aus der Operativen Gebarung (31 – 32)	-61.668,65	-74.500,00	12.831,35
331	Einzahlungen aus der Investitionstätigkeit	0,00	0,00	0,00
3311	Einzahlungen aus der Veräußerung von immateriellem Vermögen			
3312	Einzahlungen aus der Veräußerung von Grundstücken und Grundstückeinrichtungen			
3313	Einzahlungen aus der Veräußerung von Gebäuden und Bauten			
3314	Einzahlungen aus der Veräußerung von technischen Anlagen, Fahrzeuge und Maschinen			
3315	Einzahlungen aus der Veräußerung von Amts-, Betriebs- und Geschäftsausstattung			
3316	Einzahlungen aus der Veräußerung von Kulturgütern			
3317	Einzahlungen aus der Veräußerung von Beteiligungen			
332	Einzahlungen aus der Rückzahlung von Darlehen sowie gewährten Vorschüssen	0,00	0,00	0,00
3321	Einzahlungen aus Darlehen an Träger des öffentlichen Rechts			
3322	Einzahlungen aus Darlehen an Beteiligungen			
3323	Einzahlungen aus Darlehen an Unternehmen und Haushalte			
3325	Einzahlungen aus Vorschüssen und Anzahlungen			
333	Einzahlungen aus Kapitaltransfers	0,00	0,00	0,00
3331	Kapitaltransferzahlungen von Trägern des öffentlichen Rechts			
3332	Kapitaltransferzahlungen von Beteiligungen			
3333	Kapitaltransferzahlungen von Unternehmen			
3334	Kapitaltransferzahlungen von Haushalten und Organisationen ohne Erwerbscharakter			
3335	Kapitaltransferzahlungen vom Ausland			
33	Summe Einzahlungen investive Gebarung	0,00	0,00	0,00
341	Auszahlungen aus der Investitionstätigkeit	0,00	1.500,00	-1.500,00
3411	Auszahlungen für den Erwerb von immateriellem Vermögen			

Kunst, Kultur und Kultus (Gruppe 3)

MVAG	Mittelverwendungs- und aufbringungsgruppen (1. und 2. Ebene)	RA 2020	VA 2020	RA - VA
3412	Auszahlungen für den Erwerb von Grundstücken und Grundstückseinrichtungen			
3413	Auszahlungen für den Erwerb von Gebäuden und Bauten			
3414	Auszahlungen für den Erwerb von technischen Anlagen, Fahrzeuge und Maschinen			
3415	Auszahlungen für den Erwerb von Amts-, Betriebs- und Geschäftsausstattung		1.500,00	-1.500,00
3416	Auszahlungen für den Erwerb von Kulturgütern			
3417	Auszahlungen für den Erwerb von Beteiligungen			
342	Auszahlungen von gewährten Darlehen sowie gewährten Vorschüssen	0,00	0,00	0,00
3421	Auszahlung von Darlehen an Träger des öffentlichen Rechts			
3422	Auszahlung von Darlehen an Beteiligungen			
3423	Auszahlung von Darlehen an Unternehmen und Haushalte			
3425	Auszahlungen von Vorschüssen und Anzahlungen			
343	Auszahlungen aus Kapitaltransfers	1.859,26	6.300,00	-4.440,74
3431	Kapitaltransferzahlungen an Träger des öffentlichen Rechts			
3432	Kapitaltransferzahlungen an Beteiligungen			
3433	Kapitaltransferzahlungen an Unternehmen (Finanzunternehmen)			
3434	Kapitaltransferzahlungen an Haushalte und Organisationen ohne Erwerbscharakter	1.859,26	6.300,00	-4.440,74
3435	Kapitaltransferzahlungen an das Ausland			
34	Summe Auszahlungen investive Gebarung	1.859,26	7.800,00	-5.940,74
SA2	Saldo (2) Geldfluss aus der Investiven Gebarung (33 – 34)	-1.859,26	-7.800,00	5.940,74
SA3	Saldo (3) Nettofinanzierungssaldo (Saldo 1 + Saldo 2)	-63.527,91	-82.300,00	18.772,09
351	Einzahlungen aus der Aufnahme von Finanzschulden	0,00	0,00	0,00
3511	Einzahlungen aus empfangenen Darlehen von öffentlichen Körperschaften und Rechtsträgern			
3512	Einzahlungen aus empfangenen Darlehen von Beteiligungen			
3513	Einzahlungen aus empfangenen Darlehen von Unternehmen und privaten Haushalten			
3514	Einzahlungen aus Finanzschulden (Finanzunternehmen)			
353	Einzahlungen infolge eines Kapitaltausch bei derivativen Finanzinstrumenten mit Grundgeschäft	0,00	0,00	0,00
3530	Einzahlungen infolge eines Kapitaltausch bei derivativen Finanzinstrumenten mit Grundgeschäft			
355	Einzahlungen aus dem Abgang von Finanzinstrumenten	0,00	0,00	0,00
3550	Einzahlungen aus dem Abgang von Finanzinstrumenten			
35	Summe Einzahlungen aus der Finanzierungstätigkeit	0,00	0,00	0,00
361	Auszahlungen aus der Tilgung von Finanzschulden	0,00	0,00	0,00

Kunst, Kultur und Kultus (Gruppe 3)

MVAG	Mittelverwendungs- und aufbringungsgruppen (1. und 2. Ebene)	RA 2020	VA 2020	RA - VA
3611	Auszahlungen aus empfangenen Darlehen von öffentlichen Körperschaften und Rechtsträgern			
3612	Auszahlungen aus empfangenen Darlehen von Beteiligungen			
3613	Auszahlungen aus empfangenen Darlehen von Unternehmen und privaten Haushalten			
3614	Auszahlungen aus Finanzschulden			
3615	Auszahlung aus der Rückzahlung von Leasingverbindlichkeiten			
363	Auszahlungen infolge eines Kapitaltausch bei derivativen Finanzinstrumenten mit Grundgeschäft	0,00	0,00	0,00
3630	Auszahlungen infolge eines Kapitaltausch bei derivativen Finanzinstrumenten mit Grundgeschäft			
365	Auszahlungen für den Erwerb von Finanzinstrumenten	0,00	0,00	0,00
3650	Auszahlungen für den Erwerb von Finanzinstrumenten			
36	Summe Auszahlungen aus der Finanzierungstätigkeit	0,00	0,00	0,00
SA4	Saldo (4) Geldfluss aus der Finanzierungstätigkeit (35 – 36)	0,00	0,00	0,00
SA5	Saldo (5) Geldfluss aus der voranschlagswirksamen Gebarung (Saldo 3 + Saldo 4)	-63.527,91	-82.300,00	18.772,09

Soziale Wohlfahrt und Wohnbauförderung (Gruppe 4)

MVAG	Mittelverwendungs- und aufbringungsgruppen (1. und 2. Ebene)	RA 2020	VA 2020	RA - VA
311	Einzahlungen aus der operativen Verwaltungstätigkeit	0,00	0,00	0,00
3111	Einzahlungen aus eigenen Abgaben			
3112	Einzahlungen aus Ertragsanteilen			
3113	Einzahlungen aus Gebühren			
3114	Einzahlungen aus Leistungen			
3115	Einzahlungen aus Besitz und wirtschaftlicher Tätigkeit			
3116	Einzahlungen aus Veräußerung von geringwertigen Wirtschaftsgütern (GWG) und sonstige Einzahlungen			
312	Einzahlungen aus Transfers (ohne Kapitaltransfers)	14.876,84	14.800,00	76,84
3121	Transferzahlungen von Trägern des öffentlichen Rechts	14.876,84	14.800,00	76,84
3122	Transferzahlungen von Beteiligungen			
3123	Transferzahlungen von Unternehmen (inkl. Finanzunternehmen)			
3124	Transferzahlungen von Haushalte und Organisationen ohne Erwerbscharakter			
3125	Transferzahlungen vom Ausland			
3126	Investitions- und Tilgungszuschüsse zwischen Unternehmungen und Betrieben der Gebietskörperschaft und der Gebietskörperschaft			
313	Einzahlungen aus Finanzerträgen	0,00	0,00	0,00
3131	Einzahlungen aus Zinserträgen			
3133	Einzahlungen aus Gewinnentnahmen von marktbestimmten Betrieben			
3134	Sonstige Einzahlungen aus Finanzerträgen			
3135	Einzahlungen aus Dividenden/Gewinnausschüttungen			
31	Summe Einzahlungen operative Gebarung	14.876,84	14.800,00	76,84
321	Auszahlungen aus Personalaufwand	0,00	0,00	0,00
3211	Auszahlungen für Personalaufwand Bezüge, Nebengebühren, und Mehrleistungsvergütungen)			
3212	Auszahlungen für gesetzliche und freiwillige Sozialaufwendungen			
3213	Auszahlungen aus sonstigem Personalaufwand			
322	Auszahlungen aus Sachaufwand (ohne Transferaufwand)	1.720,00	2.000,00	-280,00
3221	Auszahlungen für Gebrauchs- und Verbrauchsgüter, Handelswaren	1.600,00	1.500,00	100,00
3222	Auszahlungen für Verwaltungs- und Betriebsaufwand			
3223	Auszahlungen für Leasing- und Mietaufwand			
3224	Auszahlungen für Instandhaltung			
3225	Sonstige Auszahlungen aus Sachaufwand	120,00	500,00	-380,00
323	Auszahlungen aus Transfers (ohne Kapitaltransfers)	222.039,68	234.500,00	-12.460,32
3231	Transferzahlungen an Träger des öffentlichen Rechts	213.829,68	215.800,00	-1.970,32
3232	Transferzahlungen an Beteiligungen			
3233	Transferzahlungen an Unternehmen (inkl. Finanzunternehmen)			

Soziale Wohlfahrt und Wohnbauförderung (Gruppe 4)

MVAG	Mittelverwendungs- und aufbringungsgruppen (1. und 2. Ebene)	RA 2020	VA 2020	RA - VA
3234	Transferzahlungen an Haushalte und Organisationen ohne Erwerbscharakter	8.210,00	18.700,00	-10.490,00
3235	Transferzahlungen an das Ausland			
3236	Investitions- und Tilgungszuschüsse zwischen Unternehmungen und Betrieben der Gebietskörperschaft und der Gebietskörperschaft			
324	Auszahlungen aus Finanzaufwand	0,00	0,00	0,00
3241	Auszahlungen für Zinsaufwand, für Finanzierungsleasing, für Forderungskauf, für Finanzschulden und derivative Finanzinstrumente m			
3242	Auszahlungen für Zinsen aus derivativen Finanzinstrumenten ohne Grundgeschäft			
3243	Auszahlung aus Gewinnentnahmen von marktbestimmten Betrieben			
3244	Sonstige Auszahlungen aus Finanzaufwendungen			
32	Summe Auszahlungen operative Gebarung	223.759,68	236.500,00	-12.740,32
SA1	Saldo (1) Geldfluss aus der Operativen Gebarung (31 – 32)	-208.882,84	-221.700,00	12.817,16
331	Einzahlungen aus der Investitionstätigkeit	0,00	0,00	0,00
3311	Einzahlungen aus der Veräußerung von immateriellem Vermögen			
3312	Einzahlungen aus der Veräußerung von Grundstücken und Grundstückeinrichtungen			
3313	Einzahlungen aus der Veräußerung von Gebäuden und Bauten			
3314	Einzahlungen aus der Veräußerung von technischen Anlagen, Fahrzeuge und Maschinen			
3315	Einzahlungen aus der Veräußerung von Amts-, Betriebs- und Geschäftsausstattung			
3316	Einzahlungen aus der Veräußerung von Kulturgütern			
3317	Einzahlungen aus der Veräußerung von Beteiligungen			
332	Einzahlungen aus der Rückzahlung von Darlehen sowie gewährten Vorschüssen	0,00	0,00	0,00
3321	Einzahlungen aus Darlehen an Träger des öffentlichen Rechts			
3322	Einzahlungen aus Darlehen an Beteiligungen			
3323	Einzahlungen aus Darlehen an Unternehmen und Haushalte			
3325	Einzahlungen aus Vorschüssen und Anzahlungen			
333	Einzahlungen aus Kapitaltransfers	0,00	0,00	0,00
3331	Kapitaltransferzahlungen von Trägern des öffentlichen Rechts			
3332	Kapitaltransferzahlungen von Beteiligungen			
3333	Kapitaltransferzahlungen von Unternehmen			
3334	Kapitaltransferzahlungen von Haushalten und Organisationen ohne Erwerbscharakter			
3335	Kapitaltransferzahlungen vom Ausland			
33	Summe Einzahlungen investive Gebarung	0,00	0,00	0,00
341	Auszahlungen aus der Investitionstätigkeit	0,00	0,00	0,00
3411	Auszahlungen für den Erwerb von immateriellem Vermögen			

Soziale Wohlfahrt und Wohnbauförderung (Gruppe 4)

MVAG	Mittelverwendungs- und aufbringungsgruppen (1. und 2. Ebene)	RA 2020	VA 2020	RA - VA
3412	Auszahlungen für den Erwerb von Grundstücken und Grundstückseinrichtungen			
3413	Auszahlungen für den Erwerb von Gebäuden und Bauten			
3414	Auszahlungen für den Erwerb von technischen Anlagen, Fahrzeuge und Maschinen			
3415	Auszahlungen für den Erwerb von Amts-, Betriebs- und Geschäftsausstattung			
3416	Auszahlungen für den Erwerb von Kulturgütern			
3417	Auszahlungen für den Erwerb von Beteiligungen			
342	Auszahlungen von gewährten Darlehen sowie gewährten Vorschüssen	0,00	0,00	0,00
3421	Auszahlung von Darlehen an Träger des öffentlichen Rechts			
3422	Auszahlung von Darlehen an Beteiligungen			
3423	Auszahlung von Darlehen an Unternehmen und Haushalte			
3425	Auszahlungen von Vorschüssen und Anzahlungen			
343	Auszahlungen aus Kapitaltransfers	0,00	0,00	0,00
3431	Kapitaltransferzahlungen an Träger des öffentlichen Rechts			
3432	Kapitaltransferzahlungen an Beteiligungen			
3433	Kapitaltransferzahlungen an Unternehmen (Finanzunternehmen)			
3434	Kapitaltransferzahlungen an Haushalte und Organisationen ohne Erwerbscharakter			
3435	Kapitaltransferzahlungen an das Ausland			
34	Summe Auszahlungen investive Gebarung	0,00	0,00	0,00
SA2	Saldo (2) Geldfluss aus der Investiven Gebarung (33 – 34)	0,00	0,00	0,00
SA3	Saldo (3) Nettofinanzierungssaldo (Saldo 1 + Saldo 2)	-208.882,84	-221.700,00	12.817,16
351	Einzahlungen aus der Aufnahme von Finanzschulden	0,00	0,00	0,00
3511	Einzahlungen aus empfangenen Darlehen von öffentlichen Körperschaften und Rechtsträgern			
3512	Einzahlungen aus empfangenen Darlehen von Beteiligungen			
3513	Einzahlungen aus empfangenen Darlehen von Unternehmen und privaten Haushalten			
3514	Einzahlungen aus Finanzschulden (Finanzunternehmen)			
353	Einzahlungen infolge eines Kapitaltausch bei derivativen Finanzinstrumenten mit Grundgeschäft	0,00	0,00	0,00
3530	Einzahlungen infolge eines Kapitaltausch bei derivativen Finanzinstrumenten mit Grundgeschäft			
355	Einzahlungen aus dem Abgang von Finanzinstrumenten	0,00	0,00	0,00
3550	Einzahlungen aus dem Abgang von Finanzinstrumenten			
35	Summe Einzahlungen aus der Finanzierungstätigkeit	0,00	0,00	0,00
361	Auszahlungen aus der Tilgung von Finanzschulden	0,00	0,00	0,00

Soziale Wohlfahrt und Wohnbauförderung (Gruppe 4)

MVAG	Mittelverwendungs- und aufbringungsgruppen (1. und 2. Ebene)	RA 2020	VA 2020	RA - VA
3611	Auszahlungen aus empfangenen Darlehen von öffentlichen Körperschaften und Rechtsträgern			
3612	Auszahlungen aus empfangenen Darlehen von Beteiligungen			
3613	Auszahlungen aus empfangenen Darlehen von Unternehmen und privaten Haushalten			
3614	Auszahlungen aus Finanzschulden			
3615	Auszahlung aus der Rückzahlung von Leasingverbindlichkeiten			
363	Auszahlungen infolge eines Kapitaltausch bei derivativen Finanzinstrumenten mit Grundgeschäft	0,00	0,00	0,00
3630	Auszahlungen infolge eines Kapitaltausch bei derivativen Finanzinstrumenten mit Grundgeschäft			
365	Auszahlungen für den Erwerb von Finanzinstrumenten	0,00	0,00	0,00
3650	Auszahlungen für den Erwerb von Finanzinstrumenten			
36	Summe Auszahlungen aus der Finanzierungstätigkeit	0,00	0,00	0,00
SA4	Saldo (4) Geldfluss aus der Finanzierungstätigkeit (35 – 36)	0,00	0,00	0,00
SA5	Saldo (5) Geldfluss aus der voranschlagswirksamen Gebarung (Saldo 3 + Saldo 4)	-208.882,84	-221.700,00	12.817,16

Gesundheit (Gruppe 5)

MVAG	Mittelverwendungs- und aufbringungsgruppen (1. und 2. Ebene)	RA 2020	VA 2020	RA - VA
311	Einzahlungen aus der operativen Verwaltungstätigkeit	8.994,28	0,00	8.994,28
3111	Einzahlungen aus eigenen Abgaben			
3112	Einzahlungen aus Ertragsanteilen			
3113	Einzahlungen aus Gebühren			
3114	Einzahlungen aus Leistungen			
3115	Einzahlungen aus Besitz und wirtschaftlicher Tätigkeit			
3116	Einzahlungen aus Veräußerung von geringwertigen Wirtschaftsgütern (GWG) und sonstige Einzahlungen	8.994,28		8.994,28
312	Einzahlungen aus Transfers (ohne Kapitaltransfers)	0,00	0,00	0,00
3121	Transferzahlungen von Trägern des öffentlichen Rechts			
3122	Transferzahlungen von Beteiligungen			
3123	Transferzahlungen von Unternehmen (inkl. Finanzunternehmen)			
3124	Transferzahlungen von Haushalte und Organisationen ohne Erwerbscharakter			
3125	Transferzahlungen vom Ausland			
3126	Investitions- und Tilgungszuschüsse zwischen Unternehmungen und Betrieben der Gebietskörperschaft und der Gebietskörperschaft			
313	Einzahlungen aus Finanzerträgen	0,00	0,00	0,00
3131	Einzahlungen aus Zinserträgen			
3133	Einzahlungen aus Gewinnentnahmen von marktbestimmten Betrieben			
3134	Sonstige Einzahlungen aus Finanzerträgen			
3135	Einzahlungen aus Dividenden/Gewinnausschüttungen			
31	Summe Einzahlungen operative Gebarung	8.994,28	0,00	8.994,28
321	Auszahlungen aus Personalaufwand	56,24	300,00	-243,76
3211	Auszahlungen für Personalaufwand Bezüge, Nebengebühren, und Mehrleistungsvergütungen)	56,24	300,00	-243,76
3212	Auszahlungen für gesetzliche und freiwillige Sozialaufwendungen			
3213	Auszahlungen aus sonstigem Personalaufwand			
322	Auszahlungen aus Sachaufwand (ohne Transferaufwand)	6.403,20	6.100,00	303,20
3221	Auszahlungen für Gebrauchs- und Verbrauchsgüter, Handelswaren	3.980,88	4.000,00	-19,12
3222	Auszahlungen für Verwaltungs- und Betriebsaufwand			
3223	Auszahlungen für Leasing- und Mietaufwand			
3224	Auszahlungen für Instandhaltung			
3225	Sonstige Auszahlungen aus Sachaufwand	2.422,32	2.100,00	322,32
323	Auszahlungen aus Transfers (ohne Kapitaltransfers)	374.234,52	374.100,00	134,52
3231	Transferzahlungen an Träger des öffentlichen Rechts	357.074,52	356.900,00	174,52
3232	Transferzahlungen an Beteiligungen			
3233	Transferzahlungen an Unternehmen (inkl. Finanzunternehmen)			

Gesundheit (Gruppe 5)

MVAG	Mittelverwendungs- und aufbringungsgruppen (1. und 2. Ebene)	RA 2020	VA 2020	RA - VA
3234	Transferzahlungen an Haushalte und Organisationen ohne Erwerbscharakter	17.160,00	17.200,00	-40,00
3235	Transferzahlungen an das Ausland			
3236	Investitions- und Tilgungszuschüsse zwischen Unternehmungen und Betrieben der Gebietskörperschaft und der Gebietskörperschaft			
324	Auszahlungen aus Finanzaufwand	0,00	0,00	0,00
3241	Auszahlungen für Zinsaufwand, für Finanzierungsleasing, für Forderungskauf, für Finanzschulden und derivative Finanzinstrumente m			
3242	Auszahlungen für Zinsen aus derivativen Finanzinstrumenten ohne Grundgeschäft			
3243	Auszahlung aus Gewinnentnahmen von marktbestimmten Betrieben			
3244	Sonstige Auszahlungen aus Finanzaufwendungen			
32	Summe Auszahlungen operative Gebarung	380.693,96	380.500,00	193,96
SA1	Saldo (1) Geldfluss aus der Operativen Gebarung (31 – 32)	-371.699,68	-380.500,00	8.800,32
331	Einzahlungen aus der Investitionstätigkeit	0,00	0,00	0,00
3311	Einzahlungen aus der Veräußerung von immateriellem Vermögen			
3312	Einzahlungen aus der Veräußerung von Grundstücken und Grundstückeinrichtungen			
3313	Einzahlungen aus der Veräußerung von Gebäuden und Bauten			
3314	Einzahlungen aus der Veräußerung von technischen Anlagen, Fahrzeuge und Maschinen			
3315	Einzahlungen aus der Veräußerung von Amts-, Betriebs- und Geschäftsausstattung			
3316	Einzahlungen aus der Veräußerung von Kulturgütern			
3317	Einzahlungen aus der Veräußerung von Beteiligungen			
332	Einzahlungen aus der Rückzahlung von Darlehen sowie gewährten Vorschüssen	0,00	0,00	0,00
3321	Einzahlungen aus Darlehen an Träger des öffentlichen Rechts			
3322	Einzahlungen aus Darlehen an Beteiligungen			
3323	Einzahlungen aus Darlehen an Unternehmen und Haushalte			
3325	Einzahlungen aus Vorschüssen und Anzahlungen			
333	Einzahlungen aus Kapitaltransfers	0,00	0,00	0,00
3331	Kapitaltransferzahlungen von Trägern des öffentlichen Rechts			
3332	Kapitaltransferzahlungen von Beteiligungen			
3333	Kapitaltransferzahlungen von Unternehmen			
3334	Kapitaltransferzahlungen von Haushalten und Organisationen ohne Erwerbscharakter			
3335	Kapitaltransferzahlungen vom Ausland			
33	Summe Einzahlungen investive Gebarung	0,00	0,00	0,00
341	Auszahlungen aus der Investitionstätigkeit	8.754,28	0,00	8.754,28
3411	Auszahlungen für den Erwerb von immateriellem Vermögen			

Gesundheit (Gruppe 5)

MVAG	Mittelverwendungs- und aufbringungsgruppen (1. und 2. Ebene)	RA 2020	VA 2020	RA - VA
3412	Auszahlungen für den Erwerb von Grundstücken und Grundstückseinrichtungen			
3413	Auszahlungen für den Erwerb von Gebäuden und Bauten			
3414	Auszahlungen für den Erwerb von technischen Anlagen, Fahrzeuge und Maschinen			
3415	Auszahlungen für den Erwerb von Amts-, Betriebs- und Geschäftsausstattung	8.754,28		8.754,28
3416	Auszahlungen für den Erwerb von Kulturgütern			
3417	Auszahlungen für den Erwerb von Beteiligungen			
342	Auszahlungen von gewährten Darlehen sowie gewährten Vorschüssen	0,00	0,00	0,00
3421	Auszahlung von Darlehen an Träger des öffentlichen Rechts			
3422	Auszahlung von Darlehen an Beteiligungen			
3423	Auszahlung von Darlehen an Unternehmen und Haushalte			
3425	Auszahlungen von Vorschüssen und Anzahlungen			
343	Auszahlungen aus Kapitaltransfers	0,00	0,00	0,00
3431	Kapitaltransferzahlungen an Träger des öffentlichen Rechts			
3432	Kapitaltransferzahlungen an Beteiligungen			
3433	Kapitaltransferzahlungen an Unternehmen (Finanzunternehmen)			
3434	Kapitaltransferzahlungen an Haushalte und Organisationen ohne Erwerbscharakter			
3435	Kapitaltransferzahlungen an das Ausland			
34	Summe Auszahlungen investive Gebarung	8.754,28	0,00	8.754,28
SA2	Saldo (2) Geldfluss aus der Investiven Gebarung (33 – 34)	-8.754,28	0,00	-8.754,28
SA3	Saldo (3) Nettofinanzierungssaldo (Saldo 1 + Saldo 2)	-380.453,96	-380.500,00	46,04
351	Einzahlungen aus der Aufnahme von Finanzschulden	0,00	0,00	0,00
3511	Einzahlungen aus empfangenen Darlehen von öffentlichen Körperschaften und Rechtsträgern			
3512	Einzahlungen aus empfangenen Darlehen von Beteiligungen			
3513	Einzahlungen aus empfangenen Darlehen von Unternehmen und privaten Haushalten			
3514	Einzahlungen aus Finanzschulden (Finanzunternehmen)			
353	Einzahlungen infolge eines Kapitaltausch bei derivativen Finanzinstrumenten mit Grundgeschäft	0,00	0,00	0,00
3530	Einzahlungen infolge eines Kapitaltausch bei derivativen Finanzinstrumenten mit Grundgeschäft			
355	Einzahlungen aus dem Abgang von Finanzinstrumenten	0,00	0,00	0,00
3550	Einzahlungen aus dem Abgang von Finanzinstrumenten			
35	Summe Einzahlungen aus der Finanzierungstätigkeit	0,00	0,00	0,00
361	Auszahlungen aus der Tilgung von Finanzschulden	0,00	0,00	0,00

Gesundheit (Gruppe 5)

MVAG	Mittelverwendungs- und aufbringungsgruppen (1. und 2. Ebene)	RA 2020	VA 2020	RA - VA
3611	Auszahlungen aus empfangenen Darlehen von öffentlichen Körperschaften und Rechtsträgern			
3612	Auszahlungen aus empfangenen Darlehen von Beteiligungen			
3613	Auszahlungen aus empfangenen Darlehen von Unternehmen und privaten Haushalten			
3614	Auszahlungen aus Finanzschulden			
3615	Auszahlung aus der Rückzahlung von Leasingverbindlichkeiten			
363	Auszahlungen infolge eines Kapitaltausch bei derivativen Finanzinstrumenten mit Grundgeschäft	0,00	0,00	0,00
3630	Auszahlungen infolge eines Kapitaltausch bei derivativen Finanzinstrumenten mit Grundgeschäft			
365	Auszahlungen für den Erwerb von Finanzinstrumenten	0,00	0,00	0,00
3650	Auszahlungen für den Erwerb von Finanzinstrumenten			
36	Summe Auszahlungen aus der Finanzierungstätigkeit	0,00	0,00	0,00
SA4	Saldo (4) Geldfluss aus der Finanzierungstätigkeit (35 – 36)	0,00	0,00	0,00
SA5	Saldo (5) Geldfluss aus der voranschlagswirksamen Gebarung (Saldo 3 + Saldo 4)	-380.453,96	-380.500,00	46,04

Straßen- und Wasserbau, Verkehr (Gruppe 6)

MVAG	Mittelverwendungs- und aufbringungsgruppen (1. und 2. Ebene)	RA 2020	VA 2020	RA - VA
311	Einzahlungen aus der operativen Verwaltungstätigkeit	435.010,19	437.400,00	-2.389,81
3111	Einzahlungen aus eigenen Abgaben			
3112	Einzahlungen aus Ertragsanteilen			
3113	Einzahlungen aus Gebühren			
3114	Einzahlungen aus Leistungen			
3115	Einzahlungen aus Besitz und wirtschaftlicher Tätigkeit			
3116	Einzahlungen aus Veräußerung von geringwertigen Wirtschaftsgütern (GWG) und sonstige Einzahlungen	435.010,19	437.400,00	-2.389,81
312	Einzahlungen aus Transfers (ohne Kapitaltransfers)	170.575,00	130.600,00	39.975,00
3121	Transferzahlungen von Trägern des öffentlichen Rechts	170.000,00	130.000,00	40.000,00
3122	Transferzahlungen von Beteiligungen			
3123	Transferzahlungen von Unternehmen (inkl. Finanzunternehmen)			
3124	Transferzahlungen von Haushalte und Organisationen ohne Erwerbscharakter	575,00	600,00	-25,00
3125	Transferzahlungen vom Ausland			
3126	Investitions- und Tilgungszuschüsse zwischen Unternehmungen und Betrieben der Gebietskörperschaft und der Gebietskörperschaft			
313	Einzahlungen aus Finanzerträgen	0,00	0,00	0,00
3131	Einzahlungen aus Zinserträgen			
3133	Einzahlungen aus Gewinnentnahmen von marktbestimmten Betrieben			
3134	Sonstige Einzahlungen aus Finanzerträgen			
3135	Einzahlungen aus Dividenden/Gewinnausschüttungen			
31	Summe Einzahlungen operative Gebarung	605.585,19	568.000,00	37.585,19
321	Auszahlungen aus Personalaufwand	0,00	0,00	0,00
3211	Auszahlungen für Personalaufwand Bezüge, Nebengebühren, und Mehrleistungsvergütungen)			
3212	Auszahlungen für gesetzliche und freiwillige Sozialaufwendungen			
3213	Auszahlungen aus sonstigem Personalaufwand			
322	Auszahlungen aus Sachaufwand (ohne Transferaufwand)	563.766,31	660.400,00	-96.633,69
3221	Auszahlungen für Gebrauchs- und Verbrauchsgüter, Handelswaren	1.343,98	1.200,00	143,98
3222	Auszahlungen für Verwaltungs- und Betriebsaufwand			
3223	Auszahlungen für Leasing- und Mietaufwand			
3224	Auszahlungen für Instandhaltung	17.249,35	16.000,00	1.249,35
3225	Sonstige Auszahlungen aus Sachaufwand	545.172,98	643.200,00	-98.027,02
323	Auszahlungen aus Transfers (ohne Kapitaltransfers)	35.584,56	36.000,00	-415,44
3231	Transferzahlungen an Träger des öffentlichen Rechts	35.584,56	36.000,00	-415,44
3232	Transferzahlungen an Beteiligungen			
3233	Transferzahlungen an Unternehmen (inkl. Finanzunternehmen)			

Straßen- und Wasserbau, Verkehr (Gruppe 6)

MVAG	Mittelverwendungs- und aufbringungsgruppen (1. und 2. Ebene)	RA 2020	VA 2020	RA - VA
3234	Transferzahlungen an Haushalte und Organisationen ohne Erwerbscharakter			
3235	Transferzahlungen an das Ausland			
3236	Investitions- und Tilgungszuschüsse zwischen Unternehmungen und Betrieben der Gebietskörperschaft und der Gebietskörperschaft			
324	Auszahlungen aus Finanzaufwand	188,87	400,00	-211,13
3241	Auszahlungen für Zinsaufwand, für Finanzierungsleasing, für Forderungskauf, für Finanzschulden und derivative Finanzinstrumente m	188,87	400,00	-211,13
3242	Auszahlungen für Zinsen aus derivativen Finanzinstrumenten ohne Grundgeschäft			
3243	Auszahlung aus Gewinnentnahmen von marktbestimmten Betrieben			
3244	Sonstige Auszahlungen aus Finanzaufwendungen			
32	Summe Auszahlungen operative Gebarung	599.539,74	696.800,00	-97.260,26
SA1	Saldo (1) Geldfluss aus der Operativen Gebarung (31 – 32)	6.045,45	-128.800,00	134.845,45
331	Einzahlungen aus der Investitionstätigkeit	0,00	0,00	0,00
3311	Einzahlungen aus der Veräußerung von immateriellem Vermögen			
3312	Einzahlungen aus der Veräußerung von Grundstücken und Grundstückeinrichtungen			
3313	Einzahlungen aus der Veräußerung von Gebäuden und Bauten			
3314	Einzahlungen aus der Veräußerung von technischen Anlagen, Fahrzeuge und Maschinen			
3315	Einzahlungen aus der Veräußerung von Amts-, Betriebs- und Geschäftsausstattung			
3316	Einzahlungen aus der Veräußerung von Kulturgütern			
3317	Einzahlungen aus der Veräußerung von Beteiligungen			
332	Einzahlungen aus der Rückzahlung von Darlehen sowie gewährten Vorschüssen	0,00	0,00	0,00
3321	Einzahlungen aus Darlehen an Träger des öffentlichen Rechts			
3322	Einzahlungen aus Darlehen an Beteiligungen			
3323	Einzahlungen aus Darlehen an Unternehmen und Haushalte			
3325	Einzahlungen aus Vorschüssen und Anzahlungen			
333	Einzahlungen aus Kapitaltransfers	66.000,00	66.000,00	0,00
3331	Kapitaltransferzahlungen von Trägern des öffentlichen Rechts	66.000,00	66.000,00	
3332	Kapitaltransferzahlungen von Beteiligungen			
3333	Kapitaltransferzahlungen von Unternehmen			
3334	Kapitaltransferzahlungen von Haushalten und Organisationen ohne Erwerbscharakter			
3335	Kapitaltransferzahlungen vom Ausland			
33	Summe Einzahlungen investive Gebarung	66.000,00	66.000,00	0,00
341	Auszahlungen aus der Investitionstätigkeit	519.431,16	501.200,00	18.231,16
3411	Auszahlungen für den Erwerb von immateriellem Vermögen			

Straßen- und Wasserbau, Verkehr (Gruppe 6)

MVAG	Mittelverwendungs- und aufbringungsgruppen (1. und 2. Ebene)	RA 2020	VA 2020	RA - VA
3412	Auszahlungen für den Erwerb von Grundstücken und Grundstückseinrichtungen	519.431,16	501.200,00	18.231,16
3413	Auszahlungen für den Erwerb von Gebäuden und Bauten			
3414	Auszahlungen für den Erwerb von technischen Anlagen, Fahrzeuge und Maschinen			
3415	Auszahlungen für den Erwerb von Amts-, Betriebs- und Geschäftsausstattung			
3416	Auszahlungen für den Erwerb von Kulturgütern			
3417	Auszahlungen für den Erwerb von Beteiligungen			
342	Auszahlungen von gewährten Darlehen sowie gewährten Vorschüssen	0,00	0,00	0,00
3421	Auszahlung von Darlehen an Träger des öffentlichen Rechts			
3422	Auszahlung von Darlehen an Beteiligungen			
3423	Auszahlung von Darlehen an Unternehmen und Haushalte			
3425	Auszahlungen von Vorschüssen und Anzahlungen			
343	Auszahlungen aus Kapitaltransfers	0,00	0,00	0,00
3431	Kapitaltransferzahlungen an Träger des öffentlichen Rechts			
3432	Kapitaltransferzahlungen an Beteiligungen			
3433	Kapitaltransferzahlungen an Unternehmen (Finanzunternehmen)			
3434	Kapitaltransferzahlungen an Haushalte und Organisationen ohne Erwerbscharakter			
3435	Kapitaltransferzahlungen an das Ausland			
34	Summe Auszahlungen investive Gebarung	519.431,16	501.200,00	18.231,16
SA2	Saldo (2) Geldfluss aus der Investiven Gebarung (33 – 34)	-453.431,16	-435.200,00	-18.231,16
SA3	Saldo (3) Nettofinanzierungssaldo (Saldo 1 + Saldo 2)	-447.385,71	-564.000,00	116.614,29
351	Einzahlungen aus der Aufnahme von Finanzschulden	150.188,87	150.000,00	188,87
3511	Einzahlungen aus empfangenen Darlehen von öffentlichen Körperschaften und Rechtsträgern			
3512	Einzahlungen aus empfangenen Darlehen von Beteiligungen			
3513	Einzahlungen aus empfangenen Darlehen von Unternehmen und privaten Haushalten			
3514	Einzahlungen aus Finanzschulden (Finanzunternehmen)	150.188,87	150.000,00	188,87
353	Einzahlungen infolge eines Kapitaltausch bei derivativen Finanzinstrumenten mit Grundgeschäft	0,00	0,00	0,00
3530	Einzahlungen infolge eines Kapitaltausch bei derivativen Finanzinstrumenten mit Grundgeschäft			
355	Einzahlungen aus dem Abgang von Finanzinstrumenten	0,00	0,00	0,00
3550	Einzahlungen aus dem Abgang von Finanzinstrumenten			
35	Summe Einzahlungen aus der Finanzierungstätigkeit	150.188,87	150.000,00	188,87
361	Auszahlungen aus der Tilgung von Finanzschulden	0,00	0,00	0,00

Straßen- und Wasserbau, Verkehr (Gruppe 6)

MVAG	Mittelverwendungs- und aufbringungsgruppen (1. und 2. Ebene)	RA 2020	VA 2020	RA - VA
3611	Auszahlungen aus empfangenen Darlehen von öffentlichen Körperschaften und Rechtsträgern			
3612	Auszahlungen aus empfangenen Darlehen von Beteiligungen			
3613	Auszahlungen aus empfangenen Darlehen von Unternehmen und privaten Haushalten			
3614	Auszahlungen aus Finanzschulden			
3615	Auszahlung aus der Rückzahlung von Leasingverbindlichkeiten			
363	Auszahlungen infolge eines Kapitaltausch bei derivativen Finanzinstrumenten mit Grundgeschäft	0,00	0,00	0,00
3630	Auszahlungen infolge eines Kapitaltausch bei derivativen Finanzinstrumenten mit Grundgeschäft			
365	Auszahlungen für den Erwerb von Finanzinstrumenten	0,00	0,00	0,00
3650	Auszahlungen für den Erwerb von Finanzinstrumenten			
36	Summe Auszahlungen aus der Finanzierungstätigkeit	0,00	0,00	0,00
SA4	Saldo (4) Geldfluss aus der Finanzierungstätigkeit (35 – 36)	150.188,87	150.000,00	188,87
SA5	Saldo (5) Geldfluss aus der voranschlagswirksamen Gebarung (Saldo 3 + Saldo 4)	-297.196,84	-414.000,00	116.803,16

Wirtschaftsförderung (Gruppe 7)

MVAG	Mittelverwendungs- und aufbringungsgruppen (1. und 2. Ebene)	RA 2020	VA 2020	RA - VA
311	Einzahlungen aus der operativen Verwaltungstätigkeit	136.630,28	78.000,00	58.630,28
3111	Einzahlungen aus eigenen Abgaben			
3112	Einzahlungen aus Ertragsanteilen			
3113	Einzahlungen aus Gebühren			
3114	Einzahlungen aus Leistungen			
3115	Einzahlungen aus Besitz und wirtschaftlicher Tätigkeit	5.988,00	4.500,00	1.488,00
3116	Einzahlungen aus Veräußerung von geringwertigen Wirtschaftsgütern (GWG) und sonstige Einzahlungen	130.642,28	73.500,00	57.142,28
312	Einzahlungen aus Transfers (ohne Kapitaltransfers)	4.500,00	4.500,00	0,00
3121	Transferzahlungen von Trägern des öffentlichen Rechts	4.500,00	4.500,00	
3122	Transferzahlungen von Beteiligungen			
3123	Transferzahlungen von Unternehmen (inkl. Finanzunternehmen)			
3124	Transferzahlungen von Haushalte und Organisationen ohne Erwerbscharakter			
3125	Transferzahlungen vom Ausland			
3126	Investitions- und Tilgungszuschüsse zwischen Unternehmungen und Betrieben der Gebietskörperschaft und der Gebietskörperschaft			
313	Einzahlungen aus Finanzerträgen	0,00	0,00	0,00
3131	Einzahlungen aus Zinserträgen			
3133	Einzahlungen aus Gewinnentnahmen von marktbestimmten Betrieben			
3134	Sonstige Einzahlungen aus Finanzerträgen			
3135	Einzahlungen aus Dividenden/Gewinnausschüttungen			
31	Summe Einzahlungen operative Gebarung	141.130,28	82.500,00	58.630,28
321	Auszahlungen aus Personalaufwand	0,00	0,00	0,00
3211	Auszahlungen für Personalaufwand Bezüge, Nebengebühren, und Mehrleistungsvergütungen)			
3212	Auszahlungen für gesetzliche und freiwillige Sozialaufwendungen			
3213	Auszahlungen aus sonstigem Personalaufwand			
322	Auszahlungen aus Sachaufwand (ohne Transferaufwand)	4.852,07	6.800,00	-1.947,93
3221	Auszahlungen für Gebrauchs- und Verbrauchsgüter, Handelswaren			
3222	Auszahlungen für Verwaltungs- und Betriebsaufwand			
3223	Auszahlungen für Leasing- und Mietaufwand			
3224	Auszahlungen für Instandhaltung			
3225	Sonstige Auszahlungen aus Sachaufwand	4.852,07	6.800,00	-1.947,93
323	Auszahlungen aus Transfers (ohne Kapitaltransfers)	0,00	500,00	-500,00
3231	Transferzahlungen an Träger des öffentlichen Rechts			
3232	Transferzahlungen an Beteiligungen			
3233	Transferzahlungen an Unternehmen (inkl. Finanzunternehmen)			

Wirtschaftsförderung (Gruppe 7)

MVAG	Mittelverwendungs- und aufbringungsgruppen (1. und 2. Ebene)	RA 2020	VA 2020	RA - VA
3234	Transferzahlungen an Haushalte und Organisationen ohne Erwerbscharakter		500,00	-500,00
3235	Transferzahlungen an das Ausland			
3236	Investitions- und Tilgungszuschüsse zwischen Unternehmungen und Betrieben der Gebietskörperschaft und der Gebietskörperschaft			
324	Auszahlungen aus Finanzaufwand	0,00	0,00	0,00
3241	Auszahlungen für Zinsaufwand, für Finanzierungsleasing, für Forderungskauf, für Finanzschulden und derivative Finanzinstrumente m			
3242	Auszahlungen für Zinsen aus derivativen Finanzinstrumenten ohne Grundgeschäft			
3243	Auszahlung aus Gewinnentnahmen von marktbestimmten Betrieben			
3244	Sonstige Auszahlungen aus Finanzaufwendungen			
32	Summe Auszahlungen operative Gebarung	4.852,07	7.300,00	-2.447,93
SA1	Saldo (1) Geldfluss aus der Operativen Gebarung (31 – 32)	136.278,21	75.200,00	61.078,21
331	Einzahlungen aus der Investitionstätigkeit	0,00	0,00	0,00
3311	Einzahlungen aus der Veräußerung von immateriellem Vermögen			
3312	Einzahlungen aus der Veräußerung von Grundstücken und Grundstückeinrichtungen			
3313	Einzahlungen aus der Veräußerung von Gebäuden und Bauten			
3314	Einzahlungen aus der Veräußerung von technischen Anlagen, Fahrzeuge und Maschinen			
3315	Einzahlungen aus der Veräußerung von Amts-, Betriebs- und Geschäftsausstattung			
3316	Einzahlungen aus der Veräußerung von Kulturgütern			
3317	Einzahlungen aus der Veräußerung von Beteiligungen			
332	Einzahlungen aus der Rückzahlung von Darlehen sowie gewährten Vorschüssen	0,00	0,00	0,00
3321	Einzahlungen aus Darlehen an Träger des öffentlichen Rechts			
3322	Einzahlungen aus Darlehen an Beteiligungen			
3323	Einzahlungen aus Darlehen an Unternehmen und Haushalte			
3325	Einzahlungen aus Vorschüssen und Anzahlungen			
333	Einzahlungen aus Kapitaltransfers	4.500,00	40.500,00	-36.000,00
3331	Kapitaltransferzahlungen von Trägern des öffentlichen Rechts	4.500,00	34.500,00	-30.000,00
3332	Kapitaltransferzahlungen von Beteiligungen			
3333	Kapitaltransferzahlungen von Unternehmen			
3334	Kapitaltransferzahlungen von Haushalten und Organisationen ohne Erwerbscharakter		6.000,00	-6.000,00
3335	Kapitaltransferzahlungen vom Ausland			
33	Summe Einzahlungen investive Gebarung	4.500,00	40.500,00	-36.000,00
341	Auszahlungen aus der Investitionstätigkeit	101.148,51	80.000,00	21.148,51
3411	Auszahlungen für den Erwerb von immateriellem Vermögen			

Wirtschaftsförderung (Gruppe 7)

MVAG	Mittelverwendungs- und aufbringungsgruppen (1. und 2. Ebene)	RA 2020	VA 2020	RA - VA
3412	Auszahlungen für den Erwerb von Grundstücken und Grundstückseinrichtungen	101.148,51	80.000,00	21.148,51
3413	Auszahlungen für den Erwerb von Gebäuden und Bauten			
3414	Auszahlungen für den Erwerb von technischen Anlagen, Fahrzeuge und Maschinen			
3415	Auszahlungen für den Erwerb von Amts-, Betriebs- und Geschäftsausstattung			
3416	Auszahlungen für den Erwerb von Kulturgütern			
3417	Auszahlungen für den Erwerb von Beteiligungen			
342	Auszahlungen von gewährten Darlehen sowie gewährten Vorschüssen	0,00	0,00	0,00
3421	Auszahlung von Darlehen an Träger des öffentlichen Rechts			
3422	Auszahlung von Darlehen an Beteiligungen			
3423	Auszahlung von Darlehen an Unternehmen und Haushalte			
3425	Auszahlungen von Vorschüssen und Anzahlungen			
343	Auszahlungen aus Kapitaltransfers	0,00	10.000,00	-10.000,00
3431	Kapitaltransferzahlungen an Träger des öffentlichen Rechts		10.000,00	-10.000,00
3432	Kapitaltransferzahlungen an Beteiligungen			
3433	Kapitaltransferzahlungen an Unternehmen (Finanzunternehmen)			
3434	Kapitaltransferzahlungen an Haushalte und Organisationen ohne Erwerbscharakter			
3435	Kapitaltransferzahlungen an das Ausland			
34	Summe Auszahlungen investive Gebarung	101.148,51	90.000,00	11.148,51
SA2	Saldo (2) Geldfluss aus der Investiven Gebarung (33 – 34)	-96.648,51	-49.500,00	-47.148,51
SA3	Saldo (3) Nettofinanzierungssaldo (Saldo 1 + Saldo 2)	39.629,70	25.700,00	13.929,70
351	Einzahlungen aus der Aufnahme von Finanzschulden	0,00	0,00	0,00
3511	Einzahlungen aus empfangenen Darlehen von öffentlichen Körperschaften und Rechtsträgern			
3512	Einzahlungen aus empfangenen Darlehen von Beteiligungen			
3513	Einzahlungen aus empfangenen Darlehen von Unternehmen und privaten Haushalten			
3514	Einzahlungen aus Finanzschulden (Finanzunternehmen)			
353	Einzahlungen infolge eines Kapitaltausch bei derivativen Finanzinstrumenten mit Grundgeschäft	0,00	0,00	0,00
3530	Einzahlungen infolge eines Kapitaltausch bei derivativen Finanzinstrumenten mit Grundgeschäft			
355	Einzahlungen aus dem Abgang von Finanzinstrumenten	0,00	0,00	0,00
3550	Einzahlungen aus dem Abgang von Finanzinstrumenten			
35	Summe Einzahlungen aus der Finanzierungstätigkeit	0,00	0,00	0,00
361	Auszahlungen aus der Tilgung von Finanzschulden	0,00	0,00	0,00

Wirtschaftsförderung (Gruppe 7)

MVAG	Mittelverwendungs- und aufbringungsgruppen (1. und 2. Ebene)	RA 2020	VA 2020	RA - VA
3611	Auszahlungen aus empfangenen Darlehen von öffentlichen Körperschaften und Rechtsträgern			
3612	Auszahlungen aus empfangenen Darlehen von Beteiligungen			
3613	Auszahlungen aus empfangenen Darlehen von Unternehmen und privaten Haushalten			
3614	Auszahlungen aus Finanzschulden			
3615	Auszahlung aus der Rückzahlung von Leasingverbindlichkeiten			
363	Auszahlungen infolge eines Kapitaltausch bei derivativen Finanzinstrumenten mit Grundgeschäft	0,00	0,00	0,00
3630	Auszahlungen infolge eines Kapitaltausch bei derivativen Finanzinstrumenten mit Grundgeschäft			
365	Auszahlungen für den Erwerb von Finanzinstrumenten	0,00	0,00	0,00
3650	Auszahlungen für den Erwerb von Finanzinstrumenten			
36	Summe Auszahlungen aus der Finanzierungstätigkeit	0,00	0,00	0,00
SA4	Saldo (4) Geldfluss aus der Finanzierungstätigkeit (35 – 36)	0,00	0,00	0,00
SA5	Saldo (5) Geldfluss aus der voranschlagswirksamen Gebarung (Saldo 3 + Saldo 4)	39.629,70	25.700,00	13.929,70

Dienstleistungen (Gruppe 8)

MVAG	Mittelverwendungs- und aufbringungsgruppen (1. und 2. Ebene)	RA 2020	VA 2020	RA - VA
311	Einzahlungen aus der operativen Verwaltungstätigkeit	657.633,45	622.800,00	34.833,45
3111	Einzahlungen aus eigenen Abgaben			
3112	Einzahlungen aus Ertragsanteilen			
3113	Einzahlungen aus Gebühren	442.433,60	454.600,00	-12.166,40
3114	Einzahlungen aus Leistungen	290,00		290,00
3115	Einzahlungen aus Besitz und wirtschaftlicher Tätigkeit	35.039,76	31.300,00	3.739,76
3116	Einzahlungen aus Veräußerung von geringwertigen Wirtschaftsgütern (GWG) und sonstige Einzahlungen	179.870,09	136.900,00	42.970,09
312	Einzahlungen aus Transfers (ohne Kapitaltransfers)	150.240,57	244.100,00	-93.859,43
3121	Transferzahlungen von Trägern des öffentlichen Rechts	150.240,57	244.100,00	-93.859,43
3122	Transferzahlungen von Beteiligungen			
3123	Transferzahlungen von Unternehmen (inkl. Finanzunternehmen)			
3124	Transferzahlungen von Haushalte und Organisationen ohne Erwerbscharakter			
3125	Transferzahlungen vom Ausland			
3126	Investitions- und Tilgungszuschüsse zwischen Unternehmungen und Betrieben der Gebietskörperschaft und der Gebietskörperschaft			
313	Einzahlungen aus Finanzerträgen	0,00	0,00	0,00
3131	Einzahlungen aus Zinserträgen			
3133	Einzahlungen aus Gewinnentnahmen von marktbestimmten Betrieben			
3134	Sonstige Einzahlungen aus Finanzerträgen			
3135	Einzahlungen aus Dividenden/Gewinnausschüttungen			
31	Summe Einzahlungen operative Gebarung	807.874,02	866.900,00	-59.025,98
321	Auszahlungen aus Personalaufwand	142.743,56	150.200,00	-7.456,44
3211	Auszahlungen für Personalaufwand Bezüge, Nebengebühren, und Mehrleistungsvergütungen)	119.113,95	122.500,00	-3.386,05
3212	Auszahlungen für gesetzliche und freiwillige Sozialaufwendungen	23.629,61	27.700,00	-4.070,39
3213	Auszahlungen aus sonstigem Personalaufwand			
322	Auszahlungen aus Sachaufwand (ohne Transferaufwand)	385.789,68	378.200,00	7.589,68
3221	Auszahlungen für Gebrauchs- und Verbrauchsgüter, Handelswaren	82.644,35	85.900,00	-3.255,65
3222	Auszahlungen für Verwaltungs- und Betriebsaufwand	5.811,22	7.100,00	-1.288,78
3223	Auszahlungen für Leasing- und Mietaufwand	31.218,84	31.200,00	18,84
3224	Auszahlungen für Instandhaltung	26.817,01	26.500,00	317,01
3225	Sonstige Auszahlungen aus Sachaufwand	239.298,26	227.500,00	11.798,26
323	Auszahlungen aus Transfers (ohne Kapitaltransfers)	61.869,35	60.700,00	1.169,35
3231	Transferzahlungen an Träger des öffentlichen Rechts	61.869,35	60.700,00	1.169,35
3232	Transferzahlungen an Beteiligungen			
3233	Transferzahlungen an Unternehmen (inkl. Finanzunternehmen)			

Dienstleistungen (Gruppe 8)

MVAG	Mittelverwendungs- und aufbringungsgruppen (1. und 2. Ebene)	RA 2020	VA 2020	RA - VA
3234	Transferzahlungen an Haushalte und Organisationen ohne Erwerbscharakter			
3235	Transferzahlungen an das Ausland			
3236	Investitions- und Tilgungszuschüsse zwischen Unternehmungen und Betrieben der Gebietskörperschaft und der Gebietskörperschaft			
324	Auszahlungen aus Finanzaufwand	29.552,62	41.600,00	-12.047,38
3241	Auszahlungen für Zinsaufwand, für Finanzierungsleasing, für Forderungskauf, für Finanzschulden und derivative Finanzinstrumente m	29.552,62	41.600,00	-12.047,38
3242	Auszahlungen für Zinsen aus derivativen Finanzinstrumenten ohne Grundgeschäft			
3243	Auszahlung aus Gewinnentnahmen von marktbestimmten Betrieben			
3244	Sonstige Auszahlungen aus Finanzaufwendungen			
32	Summe Auszahlungen operative Gebarung	619.955,21	630.700,00	-10.744,79
SA1	Saldo (1) Geldfluss aus der Operativen Gebarung (31 – 32)	187.918,81	236.200,00	-48.281,19
331	Einzahlungen aus der Investitionstätigkeit	1.144,00	1.100,00	44,00
3311	Einzahlungen aus der Veräußerung von immateriellem Vermögen			
3312	Einzahlungen aus der Veräußerung von Grundstücken und Grundstückeinrichtungen	1.144,00	1.100,00	44,00
3313	Einzahlungen aus der Veräußerung von Gebäuden und Bauten			
3314	Einzahlungen aus der Veräußerung von technischen Anlagen, Fahrzeuge und Maschinen			
3315	Einzahlungen aus der Veräußerung von Amts-, Betriebs- und Geschäftsausstattung			
3316	Einzahlungen aus der Veräußerung von Kulturgütern			
3317	Einzahlungen aus der Veräußerung von Beteiligungen			
332	Einzahlungen aus der Rückzahlung von Darlehen sowie gewährten Vorschüssen	11.000,00	11.000,00	0,00
3321	Einzahlungen aus Darlehen an Träger des öffentlichen Rechts	11.000,00	11.000,00	
3322	Einzahlungen aus Darlehen an Beteiligungen			
3323	Einzahlungen aus Darlehen an Unternehmen und Haushalte			
3325	Einzahlungen aus Vorschüssen und Anzahlungen			
333	Einzahlungen aus Kapitaltransfers	303.451,00	183.500,00	119.951,00
3331	Kapitaltransferzahlungen von Trägern des öffentlichen Rechts	197.922,94	104.000,00	93.922,94
3332	Kapitaltransferzahlungen von Beteiligungen			
3333	Kapitaltransferzahlungen von Unternehmen			
3334	Kapitaltransferzahlungen von Haushalten und Organisationen ohne Erwerbscharakter	105.528,06	79.500,00	26.028,06
3335	Kapitaltransferzahlungen vom Ausland			
33	Summe Einzahlungen investive Gebarung	315.595,00	195.600,00	119.995,00
341	Auszahlungen aus der Investitionstätigkeit	445.038,57	500.900,00	-55.861,43
3411	Auszahlungen für den Erwerb von immateriellem Vermögen			

Dienstleistungen (Gruppe 8)

MVAG	Mittelverwendungs- und aufbringungsgruppen (1. und 2. Ebene)	RA 2020	VA 2020	RA - VA
3412	Auszahlungen für den Erwerb von Grundstücken und Grundstückseinrichtungen	326.329,14	373.900,00	-47.570,86
3413	Auszahlungen für den Erwerb von Gebäuden und Bauten	74.525,43	80.000,00	-5.474,57
3414	Auszahlungen für den Erwerb von technischen Anlagen, Fahrzeuge und Maschinen	44.184,00	47.000,00	-2.816,00
3415	Auszahlungen für den Erwerb von Amts-, Betriebs- und Geschäftsausstattung			
3416	Auszahlungen für den Erwerb von Kulturgütern			
3417	Auszahlungen für den Erwerb von Beteiligungen			
342	Auszahlungen von gewährten Darlehen sowie gewährten Vorschüssen	0,00	0,00	0,00
3421	Auszahlung von Darlehen an Träger des öffentlichen Rechts			
3422	Auszahlung von Darlehen an Beteiligungen			
3423	Auszahlung von Darlehen an Unternehmen und Haushalte			
3425	Auszahlungen von Vorschüssen und Anzahlungen			
343	Auszahlungen aus Kapitaltransfers	0,00	0,00	0,00
3431	Kapitaltransferzahlungen an Träger des öffentlichen Rechts			
3432	Kapitaltransferzahlungen an Beteiligungen			
3433	Kapitaltransferzahlungen an Unternehmen (Finanzunternehmen)			
3434	Kapitaltransferzahlungen an Haushalte und Organisationen ohne Erwerbscharakter			
3435	Kapitaltransferzahlungen an das Ausland			
34	Summe Auszahlungen investive Gebarung	445.038,57	500.900,00	-55.861,43
SA2	Saldo (2) Geldfluss aus der Investiven Gebarung (33 – 34)	-129.443,57	-305.300,00	175.856,43
SA3	Saldo (3) Nettofinanzierungssaldo (Saldo 1 + Saldo 2)	58.475,24	-69.100,00	127.575,24
351	Einzahlungen aus der Aufnahme von Finanzschulden	485.376,78	485.000,00	376,78
3511	Einzahlungen aus empfangenen Darlehen von öffentlichen Körperschaften und Rechtsträgern			
3512	Einzahlungen aus empfangenen Darlehen von Beteiligungen			
3513	Einzahlungen aus empfangenen Darlehen von Unternehmen und privaten Haushalten			
3514	Einzahlungen aus Finanzschulden (Finanzunternehmen)	485.376,78	485.000,00	376,78
353	Einzahlungen infolge eines Kapitaltausch bei derivativen Finanzinstrumenten mit Grundgeschäft	0,00	0,00	0,00
3530	Einzahlungen infolge eines Kapitaltausch bei derivativen Finanzinstrumenten mit Grundgeschäft			
355	Einzahlungen aus dem Abgang von Finanzinstrumenten	0,00	0,00	0,00
3550	Einzahlungen aus dem Abgang von Finanzinstrumenten			
35	Summe Einzahlungen aus der Finanzierungstätigkeit	485.376,78	485.000,00	376,78
361	Auszahlungen aus der Tilgung von Finanzschulden	313.950,74	499.300,00	-185.349,26

Dienstleistungen (Gruppe 8)

MVAG	Mittelverwendungs- und aufbringungsgruppen (1. und 2. Ebene)	RA 2020	VA 2020	RA - VA
3611	Auszahlungen aus empfangenen Darlehen von öffentlichen Körperschaften und Rechtsträgern	313.950,74	313.700,00	250,74
3612	Auszahlungen aus empfangenen Darlehen von Beteiligungen			
3613	Auszahlungen aus empfangenen Darlehen von Unternehmen und privaten Haushalten			
3614	Auszahlungen aus Finanzschulden		185.600,00	-185.600,00
3615	Auszahlung aus der Rückzahlung von Leasingverbindlichkeiten			
363	Auszahlungen infolge eines Kapitaltausch bei derivativen Finanzinstrumenten mit Grundgeschäft	0,00	0,00	0,00
3630	Auszahlungen infolge eines Kapitaltausch bei derivativen Finanzinstrumenten mit Grundgeschäft			
365	Auszahlungen für den Erwerb von Finanzinstrumenten	0,00	0,00	0,00
3650	Auszahlungen für den Erwerb von Finanzinstrumenten			
36	Summe Auszahlungen aus der Finanzierungstätigkeit	313.950,74	499.300,00	-185.349,26
SA4	Saldo (4) Geldfluss aus der Finanzierungstätigkeit (35 – 36)	171.426,04	-14.300,00	185.726,04
SA5	Saldo (5) Geldfluss aus der voranschlagswirksamen Gebarung (Saldo 3 + Saldo 4)	229.901,28	-83.400,00	313.301,28

Finanzwirtschaft (Gruppe 9)

MVAG	Mittelverwendungs- und aufbringungsgruppen (1. und 2. Ebene)	RA 2020	VA 2020	RA - VA
311	Einzahlungen aus der operativen Verwaltungstätigkeit	1.697.418,88	1.879.100,00	-181.681,12
3111	Einzahlungen aus eigenen Abgaben	585.853,48	608.800,00	-22.946,52
3112	Einzahlungen aus Ertragsanteilen	1.111.009,38	1.100.000,00	11.009,38
3113	Einzahlungen aus Gebühren			
3114	Einzahlungen aus Leistungen	493,02	500,00	-6,98
3115	Einzahlungen aus Besitz und wirtschaftlicher Tätigkeit			
3116	Einzahlungen aus Veräußerung von geringwertigen Wirtschaftsgütern (GWG) und sonstige Einzahlungen	63,00	169.800,00	-169.737,00
312	Einzahlungen aus Transfers (ohne Kapitaltransfers)	118.050,67	115.100,00	2.950,67
3121	Transferzahlungen von Trägern des öffentlichen Rechts	116.314,54	113.300,00	3.014,54
3122	Transferzahlungen von Beteiligungen			
3123	Transferzahlungen von Unternehmen (inkl. Finanzunternehmen)			
3124	Transferzahlungen von Haushalte und Organisationen ohne Erwerbscharakter	1.736,13	1.800,00	-63,87
3125	Transferzahlungen vom Ausland			
3126	Investitions- und Tilgungszuschüsse zwischen Unternehmungen und Betrieben der Gebietskörperschaft und der Gebietskörperschaft			
313	Einzahlungen aus Finanzerträgen	292,32	500,00	-207,68
3131	Einzahlungen aus Zinserträgen	292,32	500,00	-207,68
3133	Einzahlungen aus Gewinnentnahmen von marktbestimmten Betrieben			
3134	Sonstige Einzahlungen aus Finanzerträgen			
3135	Einzahlungen aus Dividenden/Gewinnausschüttungen			
31	Summe Einzahlungen operative Gebarung	1.815.761,87	1.994.700,00	-178.938,13
321	Auszahlungen aus Personalaufwand	0,00	0,00	0,00
3211	Auszahlungen für Personalaufwand Bezüge, Nebengebühren, und Mehrleistungsvergütungen)			
3212	Auszahlungen für gesetzliche und freiwillige Sozialaufwendungen			
3213	Auszahlungen aus sonstigem Personalaufwand			
322	Auszahlungen aus Sachaufwand (ohne Transferaufwand)	6.262,64	7.000,00	-737,36
3221	Auszahlungen für Gebrauchs- und Verbrauchsgüter, Handelswaren			
3222	Auszahlungen für Verwaltungs- und Betriebsaufwand	3.366,67	5.000,00	-1.633,33
3223	Auszahlungen für Leasing- und Mietaufwand			
3224	Auszahlungen für Instandhaltung			
3225	Sonstige Auszahlungen aus Sachaufwand	2.895,97	2.000,00	895,97
323	Auszahlungen aus Transfers (ohne Kapitaltransfers)	0,00	0,00	0,00
3231	Transferzahlungen an Träger des öffentlichen Rechts			
3232	Transferzahlungen an Beteiligungen			
3233	Transferzahlungen an Unternehmen (inkl. Finanzunternehmen)			

Finanzwirtschaft (Gruppe 9)

MVAG	Mittelverwendungs- und aufbringungsgruppen (1. und 2. Ebene)	RA 2020	VA 2020	RA - VA
3234	Transferzahlungen an Haushalte und Organisationen ohne Erwerbscharakter			
3235	Transferzahlungen an das Ausland			
3236	Investitions- und Tilgungszuschüsse zwischen Unternehmungen und Betrieben der Gebietskörperschaft und der Gebietskörperschaft			
324	Auszahlungen aus Finanzaufwand	1.621,14	2.000,00	-378,86
3241	Auszahlungen für Zinsaufwand, für Finanzierungsleasing, für Forderungskauf, für Finanzschulden und derivative Finanzinstrumente m			
3242	Auszahlungen für Zinsen aus derivativen Finanzinstrumenten ohne Grundgeschäft			
3243	Auszahlung aus Gewinnentnahmen von marktbestimmten Betrieben			
3244	Sonstige Auszahlungen aus Finanzaufwendungen	1.621,14	2.000,00	-378,86
32	Summe Auszahlungen operative Gebarung	7.883,78	9.000,00	-1.116,22
SA1	Saldo (1) Geldfluss aus der Operativen Gebarung (31 – 32)	1.807.878,09	1.985.700,00	-177.821,91
331	Einzahlungen aus der Investitionstätigkeit	0,00	0,00	0,00
3311	Einzahlungen aus der Veräußerung von immateriellem Vermögen			
3312	Einzahlungen aus der Veräußerung von Grundstücken und Grundstückeinrichtungen			
3313	Einzahlungen aus der Veräußerung von Gebäuden und Bauten			
3314	Einzahlungen aus der Veräußerung von technischen Anlagen, Fahrzeuge und Maschinen			
3315	Einzahlungen aus der Veräußerung von Amts-, Betriebs- und Geschäftsausstattung			
3316	Einzahlungen aus der Veräußerung von Kulturgütern			
3317	Einzahlungen aus der Veräußerung von Beteiligungen			
332	Einzahlungen aus der Rückzahlung von Darlehen sowie gewährten Vorschüssen	0,00	0,00	0,00
3321	Einzahlungen aus Darlehen an Träger des öffentlichen Rechts			
3322	Einzahlungen aus Darlehen an Beteiligungen			
3323	Einzahlungen aus Darlehen an Unternehmen und Haushalte			
3325	Einzahlungen aus Vorschüssen und Anzahlungen			
333	Einzahlungen aus Kapitaltransfers	0,00	0,00	0,00
3331	Kapitaltransferzahlungen von Trägern des öffentlichen Rechts			
3332	Kapitaltransferzahlungen von Beteiligungen			
3333	Kapitaltransferzahlungen von Unternehmen			
3334	Kapitaltransferzahlungen von Haushalten und Organisationen ohne Erwerbscharakter			
3335	Kapitaltransferzahlungen vom Ausland			
33	Summe Einzahlungen investive Gebarung	0,00	0,00	0,00
341	Auszahlungen aus der Investitionstätigkeit	0,00	0,00	0,00
3411	Auszahlungen für den Erwerb von immateriellem Vermögen			

Finanzwirtschaft (Gruppe 9)

MVAG	Mittelverwendungs- und aufbringungsgruppen (1. und 2. Ebene)	RA 2020	VA 2020	RA - VA
3412	Auszahlungen für den Erwerb von Grundstücken und Grundstückseinrichtungen			
3413	Auszahlungen für den Erwerb von Gebäuden und Bauten			
3414	Auszahlungen für den Erwerb von technischen Anlagen, Fahrzeuge und Maschinen			
3415	Auszahlungen für den Erwerb von Amts-, Betriebs- und Geschäftsausstattung			
3416	Auszahlungen für den Erwerb von Kulturgütern			
3417	Auszahlungen für den Erwerb von Beteiligungen			
342	Auszahlungen von gewährten Darlehen sowie gewährten Vorschüssen	0,00	0,00	0,00
3421	Auszahlung von Darlehen an Träger des öffentlichen Rechts			
3422	Auszahlung von Darlehen an Beteiligungen			
3423	Auszahlung von Darlehen an Unternehmen und Haushalte			
3425	Auszahlungen von Vorschüssen und Anzahlungen			
343	Auszahlungen aus Kapitaltransfers	0,00	0,00	0,00
3431	Kapitaltransferzahlungen an Träger des öffentlichen Rechts			
3432	Kapitaltransferzahlungen an Beteiligungen			
3433	Kapitaltransferzahlungen an Unternehmen (Finanzunternehmen)			
3434	Kapitaltransferzahlungen an Haushalte und Organisationen ohne Erwerbscharakter			
3435	Kapitaltransferzahlungen an das Ausland			
34	Summe Auszahlungen investive Gebarung	0,00	0,00	0,00
SA2	Saldo (2) Geldfluss aus der Investiven Gebarung (33 – 34)	0,00	0,00	0,00
SA3	Saldo (3) Nettofinanzierungssaldo (Saldo 1 + Saldo 2)	1.807.878,09	1.985.700,00	-177.821,91
351	Einzahlungen aus der Aufnahme von Finanzschulden	0,00	0,00	0,00
3511	Einzahlungen aus empfangenen Darlehen von öffentlichen Körperschaften und Rechtsträgern			
3512	Einzahlungen aus empfangenen Darlehen von Beteiligungen			
3513	Einzahlungen aus empfangenen Darlehen von Unternehmen und privaten Haushalten			
3514	Einzahlungen aus Finanzschulden (Finanzunternehmen)			
353	Einzahlungen infolge eines Kapitaltausch bei derivativen Finanzinstrumenten mit Grundgeschäft	0,00	0,00	0,00
3530	Einzahlungen infolge eines Kapitaltausch bei derivativen Finanzinstrumenten mit Grundgeschäft			
355	Einzahlungen aus dem Abgang von Finanzinstrumenten	0,00	0,00	0,00
3550	Einzahlungen aus dem Abgang von Finanzinstrumenten			
35	Summe Einzahlungen aus der Finanzierungstätigkeit	0,00	0,00	0,00
361	Auszahlungen aus der Tilgung von Finanzschulden	0,00	0,00	0,00

Finanzwirtschaft (Gruppe 9)

MVAG	Mittelverwendungs- und aufbringungsgruppen (1. und 2. Ebene)	RA 2020	VA 2020	RA - VA
3611	Auszahlungen aus empfangenen Darlehen von öffentlichen Körperschaften und Rechtsträgern			
3612	Auszahlungen aus empfangenen Darlehen von Beteiligungen			
3613	Auszahlungen aus empfangenen Darlehen von Unternehmen und privaten Haushalten			
3614	Auszahlungen aus Finanzschulden			
3615	Auszahlung aus der Rückzahlung von Leasingverbindlichkeiten			
363	Auszahlungen infolge eines Kapitaltausch bei derivativen Finanzinstrumenten mit Grundgeschäft	0,00	0,00	0,00
3630	Auszahlungen infolge eines Kapitaltausch bei derivativen Finanzinstrumenten mit Grundgeschäft			
365	Auszahlungen für den Erwerb von Finanzinstrumenten	0,00	0,00	0,00
3650	Auszahlungen für den Erwerb von Finanzinstrumenten			
36	Summe Auszahlungen aus der Finanzierungstätigkeit	0,00	0,00	0,00
SA4	Saldo (4) Geldfluss aus der Finanzierungstätigkeit (35 – 36)	0,00	0,00	0,00
SA5	Saldo (5) Geldfluss aus der voranschlagswirksamen Gebarung (Saldo 3 + Saldo 4)	1.807.878,09	1.985.700,00	-177.821,91

Vermögenshaushalt (Anlage 1c)

AKTIVA		Code	Endbestand 31.12.2019	Endbestand 31.12.2020	Veränderung
A	Langfristiges Vermögen	10	17.403.643,11	17.521.932,44	118.289,33
A.I	Immaterielle Vermögenswerte	101	278.126,79	261.913,41	-16.213,38
A.II	Sachanlagen	102	15.028.810,74	15.306.767,32	277.956,58
A.II.1	Grundstücke, Grundstückseinrichtungen und Infrastruktur	1021	7.808.129,10	8.159.025,47	350.896,37
A.II.2	Gebäude und Bauten	1022	1.470.662,89	1.504.427,37	33.764,48
A.II.3	Wasser- und Abwasserbauten und -anlagen	1023	5.274.072,30	5.155.170,55	-118.901,75
A.II.4	Sonderanlagen	1024	102.345,29	95.173,98	-7.171,31
A.II.5	Technische Anlagen, Fahrzeuge und Maschinen	1025	53.593,44	86.193,42	32.599,98
A.II.6	Amts-, Betriebs- und Geschäftsausstattung	1026	302.009,01	288.777,82	-13.231,19
A.II.7	Kulturgüter	1027	17.998,71	17.998,71	0,00
A.II.8	Geleistete Anzahlungen für Anlagen und Anlagen in Bau	1028	0,00	0,00	0,00
A.III	Aktive Finanzinstrumente/Langfristiges Finanzvermögen	103	0,00	0,00	0,00
A.III.1	Bis zur Endfälligkeit gehaltene Finanzinstrumente	1031	0,00	0,00	0,00
A.III.2	Zur Veräußerung verfügbare Finanzinstrumente	1032	0,00	0,00	0,00
A.III.3	Partizipations- und Hybridkapital	1033	0,00	0,00	0,00
A.III.4	Derivative Finanzinstrumente ohne Grundgeschäft	1034	0,00	0,00	0,00
A.IV	Beteiligungen	104	1.272.717,42	1.234.273,28	-38.444,14
A.IV.1	Beteiligungen an verbundenen Unternehmen	1041	1.272.717,42	1.234.273,28	-38.444,14
A.IV.2	Beteiligungen an assoziierten Unternehmen	1042	0,00	0,00	0,00
A.IV.3	Sonstige Beteiligungen	1043	0,00	0,00	0,00
A.IV.4	Verwaltete Einrichtungen, die der Kontrolle unterliegen	1044	0,00	0,00	0,00
A.V	Langfristige Forderungen	106	823.988,16	718.978,43	-105.009,73
A.V.1	Langfristige Forderungen aus Lieferungen und Leistungen	1061	643.988,16	549.978,43	-94.009,73
A.V.2	Langfristige Forderungen aus gewährten Darlehen	1062	180.000,00	169.000,00	-11.000,00
A.V.3	Sonstige langfristige Forderungen	1063	0,00	0,00	0,00

AKTIVA		Code	Endbestand 31.12.2019	Endbestand 31.12.2020	Veränderung
B	Kurzfristiges Vermögen	11	543.225,80	736.419,55	193.193,75
B.I	Kurzfristige Forderungen	113	89.763,25	52.306,79	-37.456,46
B.I.1	Kurzfristige Forderungen aus Lieferungen und Leistungen	1131	8.316,15	8.124,08	-192,07
B.I.2	Kurzfristige Forderungen aus Abgaben	1132	37.982,33	31.919,65	-6.062,68
B.I.3	Sonstige kurzfristige Forderungen	1133	0,00	0,00	0,00
B.I.4	Sonstige kurzfristige Forderungen (nicht voranschlagswirksame Gebarung)	1134	43.464,77	12.263,06	-31.201,71
B.II	Vorräte	114	0,00	0,00	0,00
B.II.1	Vorräte	1141	0,00	0,00	0,00
B.II.2	Gegebene Anzahlungen auf Vorräte	1142	0,00	0,00	0,00
B.III	Liquide Mittel	115	453.462,55	684.112,76	230.650,21
B.III.1	Kassa, Bankguthaben, Schecks	1151	453.462,55	684.112,76	230.650,21
B.III.2	Zahlungsmittelreserven	1152	0,00	0,00	0,00
B.IV	Aktive Finanzinstrumente/Kurzfristiges Finanzvermögen	116	0,00	0,00	0,00
B.IV.1	Aktive Finanzinstrumente/Kurzfristiges Finanzvermögen	1160	0,00	0,00	0,00
B.V	Aktive Rechnungsabgrenzung	117	0,00	0,00	0,00
B.V.1	Aktive Rechnungsabgrenzung	1170	0,00	0,00	0,00
Summe Aktiva (10 + 11)			17.946.868,91	18.258.351,99	311.483,08

PASSIVA		Code	Endbestand 31.12.2019	Endbestand 31.12.2020	Veränderung
C	Nettovermögen (Ausgleichsposten)	12	10.006.734,37	10.169.426,42	162.692,05
C.I	Saldo der Eröffnungsbilanz	121	4.416.708,48	4.416.708,48	0,00
C.I.1	Saldo der Eröffnungsbilanz	1210	4.416.708,48	4.416.708,48	0,00
C.II	Kumuliertes Nettoergebnis	122	0,00	201.136,19	201.136,19
C.II.1	Kumuliertes Nettoergebnis	1220	0,00	201.136,19	201.136,19
C.III	Haushaltsrücklagen	123	4.416.708,47	4.416.708,47	0,00
C.III.1	Haushaltsrücklagen	1230	4.416.708,47	4.416.708,47	0,00
C.IV	Neubewertungsrücklagen (Umbewertungskonto)	124	1.173.317,42	1.134.873,28	-38.444,14
C.IV.1	Neubewertungsrücklagen (Umbewertungskonto)	1240	1.173.317,42	1.134.873,28	-38.444,14
C.V	Fremdwährungsumrechnungsrücklagen	125	0,00	0,00	0,00
C.V.1	Fremdwährungsumrechnungsrücklagen	1250	0,00	0,00	0,00
D	Sonderposten Investitionszuschüsse (Kapitaltransfers)	13	3.823.421,22	3.891.387,44	67.966,22
D.I	Investitionszuschüsse	131	3.823.421,22	3.891.387,44	67.966,22
D.I.1	Investitionszuschüsse von Trägern öffentlichen Rechts	1311	3.332.175,66	3.307.674,18	-24.501,48
D.I.2	Investitionszuschüsse von Beteiligungen	1312	0,00	0,00	0,00
D.I.3	Investitionszuschüsse von übrigen	1313	491.245,56	583.713,26	92.467,70
E	Langfristige Fremdmittel	14	3.982.436,82	4.105.394,28	122.957,46
E.I	Langfristige Finanzschulden, netto	141	3.832.442,55	4.067.863,85	235.421,30
E.I.1	Langfristige Finanzschulden	1411	3.832.442,55	4.067.863,85	235.421,30
E.I.2	Langfristige Forderungen aus derivativen Finanzinstrumenten mit Grundgeschäft (-)	1412	0,00	0,00	0,00
E.I.3	Langfristige Verbindlichkeiten aus derivativen Finanzinstrumenten mit Grundgeschäft	1413	0,00	0,00	0,00
E.II	Langfristige Verbindlichkeiten	142	0,00	0,00	0,00
E.II.1	Langfristige Verbindlichkeiten aus Lieferungen und Leistungen	1421	0,00	0,00	0,00
E.II.2	Leasingverbindlichkeiten	1422	0,00	0,00	0,00
E.II.3	Sonstige langfristige Verbindlichkeiten	1423	0,00	0,00	0,00

PASSIVA		Code	Endbestand 31.12.2019	Endbestand 31.12.2020	Veränderung
E.III	Langfristige Rückstellungen	143	149.994,27	37.530,43	-112.463,84
E.III.1	Rückstellungen für Abfertigungen	1431	118.102,07	17.536,12	-100.565,95
E.III.2	Rückstellungen für Jubiläumswendungen	1432	31.892,20	19.994,31	-11.897,89
E.III.3	Rückstellungen für Haftungen	1433	0,00	0,00	0,00
E.III.4	Rückstellungen für Sanierungen von Altlasten	1434	0,00	0,00	0,00
E.III.5	Rückstellungen für Pensionen	1435	0,00	0,00	0,00
E.III.6	Sonstige langfristige Rückstellungen	1436	0,00	0,00	0,00
F	Kurzfristige Fremdmittel	15	134.276,50	92.143,85	-42.132,65
F.I	Kurzfristige Finanzschulden, netto	151	0,00	0,00	0,00
F.I.1	Kurzfristige Finanzschulden	1511	0,00	0,00	0,00
F.I.2	Kurzfristige Forderungen aus derivativen Finanzinstrumenten mit Grundgeschäft (-)	1512	0,00	0,00	0,00
F.I.3	Kurzfristige Verbindlichkeiten aus derivativen Finanzinstrumenten mit Grundgeschäft	1513	0,00	0,00	0,00
F.II	Kurzfristige Verbindlichkeiten	152	134.276,50	92.143,85	-42.132,65
F.II.1	Kurzfristige Verbindlichkeiten aus Lieferungen und Leistungen	1521	9.165,21	1.515,97	-7.649,24
F.II.2	Kurzfristige Verbindlichkeiten aus Abgaben	1522	0,00	0,00	0,00
F.II.3	Sonstige kurzfristige Verbindlichkeiten	1523	0,00	0,00	0,00
F.II.4	Sonstige kurzfristige Verbindlichkeiten (nicht voranschlagswirksame Gebarung)	1524	125.111,29	90.627,88	-34.483,41
F.III	Kurzfristige Rückstellungen	153	0,00	0,00	0,00
F.III.1	Rückstellungen für Prozesskosten	1531	0,00	0,00	0,00
F.III.2	Rückstellungen für ausstehende Rechnungen	1532	0,00	0,00	0,00
F.III.3	Rückstellungen für nicht konsumierte Urlaube	1533	0,00	0,00	0,00
F.III.4	Sonstige kurzfristige Rückstellungen	1534	0,00	0,00	0,00
F.IV	Passive Rechnungsabgrenzung	154	0,00	0,00	0,00
F.IV.1	Passive Rechnungsabgrenzung	1540	0,00	0,00	0,00
Summe Passiva (12 + 13 + 14 + 15)			17.946.868,91	18.258.351,99	311.483,08

Buchungsabschlüsse offen

Haushaltspotential (aufbauend auf der Ergebnisrechnung)

Rechnungsabschluss 2020

Haushaltspotential (aufbauend auf der Ergebnisrechnung)

Marktgemeinde Würmla

MVAG	Mittelverwendungs- und -aufbringungsgruppen	Mittelaufbringung	Mittelverwendung	Saldo
211	Erträge aus der operativen Verwaltungstätigkeit	3.197.235,65		
212	Erträge aus Transfers	772.947,26		
213	Finanzerträge	292,32		
Summe Erträge (SU 21)		3.970.475,23		
2117	Nicht finanzierungswirksame operative Erträge (Auflösung von Rückstellungen und Aktivierte Eigenleistungen)	-117.653,35		
2127	Nicht finanzierungswirksamer Transferertrag (Auflösung von Investitionszuschüssen)	-213.791,68		
2136	Sonstige nicht finanzierungswirksame Finanzerträge (Auflösung von RS Bewertung von Beteiligungen und aktiven Finanzinstrumenten)			
Nicht finanzwirksame Erträge		-331.445,03		
Finanzwirksame Erträge		3.639.030,20		
221	Personalaufwand		591.666,69	
222	Sachaufwand (ohne Transferaufwand)		2.227.607,91	
223	Transferaufwand (laufende Transfers und Kapitaltransfers)		914.163,64	
224	Finanzaufwand		35.900,80	
Summe Aufwendungen (SU 22)			3.769.339,04	
2214	Nicht finanzierungswirksamer Personalaufwand (Dotierung RS für Abfertigungen, Jubiläum u. nicht konsumierte Urlaube)		-5.189,51	
2226	Nicht finanzierungswirksamer Sachaufwand (inkl. Abschreibungen, Dotierung von RS Prozess, ausstehende Rechnungen)		-831.005,98	
2237	Nicht finanzierungswirksamer Transferaufwand (Dotierungen von RS f. Pensionen)			
2245	Nicht finanzierungswirksamer Finanzaufwand (Wertberichtigungen zu Finanzinstrumenten, Aufwendungen aus der Bewertung von Beteiligungen)			
Nicht finanzwirksame Aufwendungen			-836.195,49	
Finanzwirksame Aufwendungen			2.933.143,55	
Finanzwirksames Ergebnis		3.639.030,20	2.933.143,55	705.886,65

Rechnungsabschluss 2020
Haushaltspotential (aufbauend auf der Ergebnisrechnung)

Marktgemeinde Würmla

MVAG	Mittelverwendungs- und -aufbringungsgruppen	Mittelaufbringung	Mittelverwendung	Saldo
332	Einzahlungen aus der Rückzahlung von Darlehen sowie gewährten Vorschüssen (ohne 3325 mit Projektcode - Anzahlungen)	11.000,00		
1141	Vorräte (+ Veränderung)			
1142	Gegebene Anzahlungen auf Vorräte (+ Veränderung)			
1540	Passive Rechnungsabgrenzung wiederkehrende Einzahlungen der Kontengruppe 00-07, die keinem Projekt zugeordnet sind			
2301	Entnahmen von Haushaltsrücklagen (Kontengruppe 893)			
Jährliche wiederkehrende Einzahlungen		11.000,00		
36	Auszahlungen aus der Finanzierungstätigkeit		400.144,35	
2401	Zuweisung an Haushaltsrücklagen (Kontengruppe 793)			
342	Auszahlungen von gewährten Darlehen sowie gewährten Vorschüssen (ohne 3425 mit Projektcode - Anzahlungen)			
1141	Vorräte (- Veränderung)			
1142	Gegebene Anzahlungen auf Vorräte (- Veränderung)			
1170	Aktive Rechnungsabgrenzung wiederkehrende Klein-Investitionen der Kontengruppe 00-07, die keinem Projekt zugeordnet sind		107.252,74	
Jährliche wiederkehrende Auszahlungen			507.397,09	
	Kontengruppe 871, KT der Ergebnisrechnung, mit Projektcode (BZ)	-234.419,13		
Summe Kapitaltransfers der Ergebnisrechnung		-234.419,13		
Jährliches Haushaltspotential		3.415.611,07	3.440.540,64	-24.929,57
	Jährliches Haushaltspotential	-24.929,57		
	kumuliertes Haushaltspotential zum 31.12.2019 (Vorjahr)	34.824,34		
Verfügbares Haushaltspotential		9.894,77		
	KPC Barwerte WVA (Förderungen der Kanal- u. Wasserbaudarlehen)	10.402,83		
	KPC Barwerte ABA (Förderungen der Kanal- u. Wasserbaudarlehen)	83.606,90		
	Rückführung von investiven in den operativen Haushalt (FF Auto)	59.919,13		

Rechnungsabschluss 2020

Haushaltspotential (aufbauend auf der Ergebnisrechnung)

Marktgemeinde Würmla

MVAG	Mittelverwendungs- und -aufbringungsgruppen	Mittelaufbringung	Mittelverwendung	Saldo
	davon (dient ausschließlich der Information) Kontengruppe 871, KT der Ergebnisrechnung, ohne Projektcode (sind BZ zum Haushaltsausgleich)	8.526,60		
2401	Zuweisung an Haushaltsrücklagen (Kontengruppe 794)			
2401	Zuweisung an Haushaltsrücklagen (Kontengruppe 795)			
Jährliche Aufwände für Rücklagen			0,00	
2301	Entnahmen von Haushaltsrücklagen (Kontengruppe 894)			
2301	Entnahmen von Haushaltsrücklagen (Kontengruppe 895)			
Jährliche RL-Erträge f. Investitionen (finanzw.)		0,00		
Endbestand kumuliertes Haushaltspotential		163.823,63	0,00	163.823,63

Ergebnis- und Finanzierungsrechnung Detailnachweis

	MVAG	MVAG	QU	Ergebnisrechnung			Finanzierungsrechnung			
				EH	FH		RA 2020	VA 2020	RA - VA	RA 2020
0 Vertretungskörper und allgemeine Verwaltung										
00	Gewählte Gemeindeorgane									
000	Gewählte Gemeindeorgane									
000000	Gewählte Gemeindeorgane									
Operative Gebarung										
SU 21 / 31	Summe Erträge / Einzahlungen operative Gebarung			0,00	0,00	0,00	0,00	0,00	0,00	
1/000000-582000	BVA-Versicherung	2212	3212	20		800,00	-800,00		800,00	-800,00
1/000000-670000	Versicherungen	2222	3222	24	438,52	500,00	-61,48	438,52	500,00	-61,48
1/000000-721000	Bezüge der Mandatare	2225	3225	22	76.688,54	81.400,00	-4.711,46	76.688,54	81.400,00	-4.711,46
1/000000-723000	Bürgermeisterausflug	2225	3225	24		200,00	-200,00		200,00	-200,00
1/000000-757000	Schulung der Gemeindefunktionäre	2234	3234	27	2.756,74	3.000,00	-243,26	2.756,74	3.000,00	-243,26
SU 22 / 32	Summe Aufwendungen / Auszahlungen operative Gebarung				79.883,80	85.900,00	-6.016,20	79.883,80	85.900,00	-6.016,20
SA 0 / SA 1	(0) Nettoergebnis (21 - 22) / (1) Geldfluss operative Gebarung (31 - 32)				-79.883,80	-85.900,00	6.016,20	-79.883,80	-85.900,00	6.016,20
SU 23	Summe Haushaltsrücklagen				0,00	0,00	0,00	0,00	0,00	0,00
SA00	Nettoergebnis nach Zuw./Entn. Haushaltsrücklagen (Saldo 0 +/- SU23)				-79.883,80	-85.900,00	6.016,20			
Investive Gebarung										
SU 33	Summe Einzahlungen investive Gebarung							0,00	0,00	0,00
SU 34	Summe Auszahlungen investive Gebarung							0,00	0,00	0,00
SA2	Saldo (2) Geldfluss aus der Investiven Gebarung (33 - 34)							0,00	0,00	0,00
SA3	Saldo (3) Nettofinanzierungssaldo (Saldo 1 + Saldo 2)							-79.883,80	-85.900,00	6.016,20
Finanzierungstätigkeit										
SU 35	Summe Einzahlungen aus der Finanzierungstätigkeit							0,00	0,00	0,00
SU 36	Summe Auszahlungen aus der Finanzierungstätigkeit							0,00	0,00	0,00
SA4	Saldo (4) Geldfluss aus der Finanzierungstätigkeit (35 - 36)							0,00	0,00	0,00
SA5	Saldo (5) Geldfluss aus der voranschlagswirksamen Gebarung (Saldo 3 + Saldo 4)							-79.883,80	-85.900,00	6.016,20
01	Hauptverwaltung									
010	Zentralamt									
010000	Zentralamt									
Operative Gebarung										
2/010000+816000	AMS-Ersatz	2114	3114	13	19.454,56	17.600,00	1.854,56	19.454,56	17.600,00	1.854,56
2/010000+817000	Erträge aus der Auflösung von sonstigen Rückstellungen	2117			99.103,83	98.000,00	1.103,83			
2/010000+827000	Personalkosten Betrieb	2116	3116	18	19.200,00	19.200,00		19.200,00	19.200,00	
2/010000+829000	Sonstige Einnahmen	2116	3116	18	1.416,36	3.000,00	-1.583,64	1.416,86	3.000,00	-1.583,14
SU 21 / 31	Summe Erträge / Einzahlungen operative Gebarung				139.174,75	137.800,00	1.374,75	40.071,42	39.800,00	271,42

		MVAG			Ergebnisrechnung			Finanzierungsrechnung		
		EH	FH	QU	RA 2020	VA 2020	RA - VA	RA 2020	VA 2020	RA - VA
1/010000-400000	Geringwertige Wirtschaftsgüter	2221	3221	23	1.062,87	1.000,00	62,87	1.062,87	1.000,00	62,87
1/010000-454000	Reinigungsmittel	2221	3221	23	211,21	500,00	-288,79	265,03	500,00	-234,97
1/010000-456000	Schreib-, Zeichen- u. sonst. Bueromittel	2221	3221	23	1.301,41	1.500,00	-198,59	1.301,41	1.500,00	-198,59
1/010000-457000	Druckwerke	2221	3221	23	4.840,39	5.700,00	-859,61	7.421,11	5.700,00	1.721,11
1/010000-510000	Bezüge Vertragsbedienstete	2211	3211	20	154.491,49	156.800,00	-2.308,51	154.491,49	156.800,00	-2.308,51
1/010000-510100	Abfertigung	2211	3211	20	70.339,56	70.800,00	-460,44	70.339,56	70.800,00	-460,44
1/010000-523000	Bezüge Arb. nicht ganzj. Besch.	2211	3211	20	3.608,58		3.608,58	3.608,58		3.608,58
1/010000-566000	Dienstjubiläum	2212	3212	20	11.723,26	12.000,00	-276,74	11.723,26	12.000,00	-276,74
1/010000-569000	Sonstige Nebengebühren	2211	3211	20	1.309,19	1.500,00	-190,81	1.309,19	1.500,00	-190,81
1/010000-580000	Dgb Fam. Beihilfe	2212	3212	20	4.028,63	6.200,00	-2.171,37	4.028,63	6.200,00	-2.171,37
1/010000-582000	Sonst. Dgb Soz. Sicherheit	2212	3212	20	37.963,79	35.800,00	2.163,79	37.963,79	35.800,00	2.163,79
1/010000-582100	Unfallversicherung f. Aushilfskräfte	2212	3212	20		200,00	-200,00		200,00	-200,00
1/010000-582900	Abfertigung Neu	2212	3212	20		1.300,00	-1.300,00		1.300,00	-1.300,00
1/010000-591000	Dotierung von Rückstellungen für Abfertigungen	2214			946,63		946,63			
1/010000-592000	Dotierung von Rückstellungen für Jubiläumswendungen	2214			632,14		632,14			
1/010000-616000	instandhaltung v.Maschinen u. Masch.Anl.	2224	3224	24	2.406,45	3.500,00	-1.093,55	2.406,45	3.500,00	-1.093,55
1/010000-630000	Porto	2222	3222	24	5.372,44	6.500,00	-1.127,56	5.372,44	6.500,00	-1.127,56
1/010000-631000	Telefon, Telegraf, Telex	2222	3222	24	4.283,93	4.600,00	-316,07	4.283,93	4.600,00	-316,07
1/010000-670000	Versicherungen	2222	3222	24	4.416,32	3.300,00	1.116,32	3.216,32	3.300,00	-83,68
1/010000-680000	Planmäßige Abschreibung	2226			7.500,87	7.800,00	-299,13			
1/010000-724000	Reisegebuehren	2225	3225	24	508,20	1.000,00	-491,80	508,20	1.000,00	-491,80
1/010000-728000	EDV und Softwarefirmen	2225	3225	24	20.330,85	25.000,00	-4.669,15	21.248,26	25.000,00	-3.751,74
1/010000-729000	Sonstiges	2225	3225	24	1.179,54	1.400,00	-220,46	1.179,54	1.400,00	-220,46
SU 22 / 32	Summe Aufwendungen / Auszahlungen operative Gebarung				338.457,75	346.400,00	-7.942,25	331.730,06	338.600,00	-6.869,94
SA 0 / SA 1	(0) Nettoergebnis (21 - 22) / (1) Geldfluss operative Gebarung (31 - 32)				-199.283,00	-208.600,00	9.317,00	-291.658,64	-298.800,00	7.141,36
SU 23	Summe Haushaltsrücklagen				0,00	0,00	0,00	0,00	0,00	0,00
SA00	Nettoergebnis nach Zuw./Entn. Haushaltsrücklagen (Saldo 0 +/- SU23)				-199.283,00	-208.600,00	9.317,00			
Investive Gebarung										
SU 33	Summe Einzahlungen investive Gebarung							0,00	0,00	0,00
1/010000-042000	Amtsausstattung		3415	41					1.500,00	-1.500,00
SU 34	Summe Auszahlungen investive Gebarung							0,00	1.500,00	-1.500,00
SA2	Saldo (2) Geldfluss aus der Investiven Gebarung (33 - 34)							0,00	-1.500,00	1.500,00
SA3	Saldo (3) Nettofinanzierungssaldo (Saldo 1 + Saldo 2)							-291.658,64	-300.300,00	8.641,36
Finanzierungstätigkeit										
SU 35	Summe Einzahlungen aus der Finanzierungstätigkeit							0,00	0,00	0,00
SU 36	Summe Auszahlungen aus der Finanzierungstätigkeit							0,00	0,00	0,00

	MVAG	MVAG QU	Ergebnisrechnung			Finanzierungsrechnung					
			EH	FH	RA 2020	VA 2020	RA - VA	RA 2020	VA 2020	RA - VA	
SA4							0,00	0,00	0,00		
SA5							-291.658,64	-300.300,00	8.641,36		
019											
019000											
Operative Gebarung											
SU 21 / 31					0,00	0,00	0,00	0,00	0,00		
1/019000-723000			2225	3225	24	7.156,12	8.800,00	-1.643,88	7.477,95	8.800,00	-1.322,05
SU 22 / 32					7.156,12	8.800,00	-1.643,88	7.477,95	8.800,00	-1.322,05	
SA 0 / SA 1					-7.156,12	-8.800,00	1.643,88	-7.477,95	-8.800,00	1.322,05	
SU 23					0,00	0,00	0,00	0,00	0,00	0,00	
SA00					-7.156,12	-8.800,00	1.643,88				
Investive Gebarung											
SU 33							0,00	0,00	0,00		
SU 34							0,00	0,00	0,00		
SA2							0,00	0,00	0,00		
SA3							-7.477,95	-8.800,00	1.322,05		
Finanzierungstätigkeit											
SU 35							0,00	0,00	0,00		
SU 36							0,00	0,00	0,00		
SA4							0,00	0,00	0,00		
SA5							-7.477,95	-8.800,00	1.322,05		
02											
022											
022000											
Operative Gebarung											
SU 21 / 31					0,00	0,00	0,00	0,00	0,00		
1/022000-752000			2231	3231	26	6.090,53	6.300,00	-209,47	6.090,53	6.300,00	-209,47
SU 22 / 32					6.090,53	6.300,00	-209,47	6.090,53	6.300,00	-209,47	
SA 0 / SA 1					-6.090,53	-6.300,00	209,47	-6.090,53	-6.300,00	209,47	
SU 23					0,00	0,00	0,00	0,00	0,00	0,00	
SA00					-6.090,53	-6.300,00	209,47				
Investive Gebarung											
SU 33							0,00	0,00	0,00		
SU 34							0,00	0,00	0,00		

		MVAG MVAG QU			Ergebnisrechnung			Finanzierungsrechnung		
		EH	FH		RA 2020	VA 2020	RA - VA	RA 2020	VA 2020	RA - VA
SA2	Saldo (2) Geldfluss aus der Investiven Gebarung (33 – 34)							0,00	0,00	0,00
SA3	Saldo (3) Nettofinanzierungssaldo (Saldo 1 + Saldo 2)							-6.090,53	-6.300,00	209,47
Finanzierungstätigkeit										
SU 35	Summe Einzahlungen aus der Finanzierungstätigkeit							0,00	0,00	0,00
SU 36	Summe Auszahlungen aus der Finanzierungstätigkeit							0,00	0,00	0,00
SA4	Saldo (4) Geldfluss aus der Finanzierungstätigkeit (35 – 36)							0,00	0,00	0,00
SA5	Saldo (5) Geldfluss aus der voranschlagswirksamen Gebarung (Saldo 3 + Saldo 4)							-6.090,53	-6.300,00	209,47
024	Wahlamt									
024000	Wahlamt									
Operative Gebarung										
2/024000+816000	Kostenbeitraege für Wahlen	2114	3114	13	1.660,08	1.000,00	660,08	1.660,08	1.000,00	660,08
SU 21 / 31	Summe Erträge / Einzahlungen operative Gebarung				1.660,08	1.000,00	660,08	1.660,08	1.000,00	660,08
1/024000-728000	Kosten der Wahlen	2225	3225	24	1.145,29	2.000,00	-854,71	1.145,29	2.000,00	-854,71
SU 22 / 32	Summe Aufwendungen / Auszahlungen operative Gebarung				1.145,29	2.000,00	-854,71	1.145,29	2.000,00	-854,71
SA 0 / SA 1	(0) Nettoergebnis (21 - 22) / (1) Geldfluss operative Gebarung (31 – 32)				514,79	-1.000,00	1.514,79	514,79	-1.000,00	1.514,79
SU 23	Summe Haushaltsrücklagen				0,00	0,00	0,00	0,00	0,00	0,00
SA00	Nettoergebnis nach Zuw./Entn. Haushaltsrücklagen (Saldo 0 +/- SU23)				514,79	-1.000,00	1.514,79			
Investive Gebarung										
SU 33	Summe Einzahlungen investive Gebarung							0,00	0,00	0,00
SU 34	Summe Auszahlungen investive Gebarung							0,00	0,00	0,00
SA2	Saldo (2) Geldfluss aus der Investiven Gebarung (33 – 34)							0,00	0,00	0,00
SA3	Saldo (3) Nettofinanzierungssaldo (Saldo 1 + Saldo 2)							514,79	-1.000,00	1.514,79
Finanzierungstätigkeit										
SU 35	Summe Einzahlungen aus der Finanzierungstätigkeit							0,00	0,00	0,00
SU 36	Summe Auszahlungen aus der Finanzierungstätigkeit							0,00	0,00	0,00
SA4	Saldo (4) Geldfluss aus der Finanzierungstätigkeit (35 – 36)							0,00	0,00	0,00
SA5	Saldo (5) Geldfluss aus der voranschlagswirksamen Gebarung (Saldo 3 + Saldo 4)							514,79	-1.000,00	1.514,79
029	Amtsgebäude									
029000	Amtsgebäude									
Operative Gebarung										
2/029000+827000	Amtskosten Betrieb	2116	3116	18	16.400,00	16.400,00		16.400,00	16.400,00	
SU 21 / 31	Summe Erträge / Einzahlungen operative Gebarung				16.400,00	16.400,00	0,00	16.400,00	16.400,00	0,00
1/029000-510000	Bezüge Vertragsbedienstete	2211	3211	20	16.310,03	13.300,00	3.010,03	16.310,03	13.300,00	3.010,03
1/029000-569000	Sonstige Nebengebühren	2211	3211	20	2.173,75	2.000,00	173,75	2.173,75	2.000,00	173,75
1/029000-580000	Dgb Fam. Beihilfe	2212	3212	20	720,86	600,00	120,86	720,86	600,00	120,86
1/029000-582000	Sonst. Dgb Soz. Sicherheit	2212	3212	20	3.925,57	3.300,00	625,57	3.925,57	3.300,00	625,57

		MVAG			Ergebnisrechnung			Finanzierungsrechnung		
		EH	FH	QU	RA 2020	VA 2020	RA - VA	RA 2020	VA 2020	RA - VA
1/029000-582900	Abfertigung Neu	2212	3212	20		300,00	-300,00		300,00	-300,00
1/029000-592000	Dotierung von Rückstellungen für Jubiläumsszuwendungen	2214			426,27	200,00	226,27			
1/029000-600000	Strom	2222	3222	24	1.558,69	1.600,00	-41,31	1.558,69	1.600,00	-41,31
1/029000-700000	Miete Gemeindeamt	2223	3223	24	37.583,27	36.000,00	1.583,27	37.583,27	36.000,00	1.583,27
1/029000-728000	Betriebskosten Alpenland	2225	3225	24	4.037,14	5.000,00	-962,86	4.037,14	5.000,00	-962,86
SU 22 / 32	Summe Aufwendungen / Auszahlungen operative Gebarung				66.735,58	62.300,00	4.435,58	66.309,31	62.100,00	4.209,31
SA 0 / SA 1	(0) Nettoergebnis (21 - 22) / (1) Geldfluss operative Gebarung (31 - 32)				-50.335,58	-45.900,00	-4.435,58	-49.909,31	-45.700,00	-4.209,31
SU 23	Summe Haushaltsrücklagen				0,00	0,00	0,00	0,00	0,00	0,00
SA00	Nettoergebnis nach Zuw./Entn. Haushaltsrücklagen (Saldo 0 +/- SU23)				-50.335,58	-45.900,00	-4.435,58			
Investive Gebarung										
SU 33	Summe Einzahlungen investive Gebarung							0,00	0,00	0,00
SU 34	Summe Auszahlungen investive Gebarung							0,00	0,00	0,00
SA2	Saldo (2) Geldfluss aus der Investiven Gebarung (33 - 34)							0,00	0,00	0,00
SA3	Saldo (3) Nettofinanzierungssaldo (Saldo 1 + Saldo 2)							-49.909,31	-45.700,00	-4.209,31
Finanzierungstätigkeit										
SU 35	Summe Einzahlungen aus der Finanzierungstätigkeit							0,00	0,00	0,00
SU 36	Summe Auszahlungen aus der Finanzierungstätigkeit							0,00	0,00	0,00
SA4	Saldo (4) Geldfluss aus der Finanzierungstätigkeit (35 - 36)							0,00	0,00	0,00
SA5	Saldo (5) Geldfluss aus der voranschlagswirksamen Gebarung (Saldo 3 + Saldo 4)							-49.909,31	-45.700,00	-4.209,31
03	Bauverwaltung									
030	Bauamt									
030000	Bauamt									
Operative Gebarung										
SU 21 / 31	Summe Erträge / Einzahlungen operative Gebarung				0,00	0,00	0,00	0,00	0,00	0,00
1/030000-720000	Bauverwaltungsgemeinschaft	2225	3225	24	33.789,67	35.500,00	-1.710,33	33.789,67	35.500,00	-1.710,33
SU 22 / 32	Summe Aufwendungen / Auszahlungen operative Gebarung				33.789,67	35.500,00	-1.710,33	33.789,67	35.500,00	-1.710,33
SA 0 / SA 1	(0) Nettoergebnis (21 - 22) / (1) Geldfluss operative Gebarung (31 - 32)				-33.789,67	-35.500,00	1.710,33	-33.789,67	-35.500,00	1.710,33
SU 23	Summe Haushaltsrücklagen				0,00	0,00	0,00	0,00	0,00	0,00
SA00	Nettoergebnis nach Zuw./Entn. Haushaltsrücklagen (Saldo 0 +/- SU23)				-33.789,67	-35.500,00	1.710,33			
Investive Gebarung										
SU 33	Summe Einzahlungen investive Gebarung							0,00	0,00	0,00
SU 34	Summe Auszahlungen investive Gebarung							0,00	0,00	0,00
SA2	Saldo (2) Geldfluss aus der Investiven Gebarung (33 - 34)							0,00	0,00	0,00
SA3	Saldo (3) Nettofinanzierungssaldo (Saldo 1 + Saldo 2)							-33.789,67	-35.500,00	1.710,33

		MVAG	MVAG	QU	Ergebnisrechnung			Finanzierungsrechnung		
		EH	FH		RA 2020	VA 2020	RA - VA	RA 2020	VA 2020	RA - VA
Finanzierungstätigkeit										
SU 35	Summe Einzahlungen aus der Finanzierungstätigkeit							0,00	0,00	0,00
SU 36	Summe Auszahlungen aus der Finanzierungstätigkeit							0,00	0,00	0,00
SA4	Saldo (4) Geldfluss aus der Finanzierungstätigkeit (35 – 36)							0,00	0,00	0,00
SA5	Saldo (5) Geldfluss aus der voranschlagswirksamen Gebarung (Saldo 3 + Saldo 4)							-33.789,67	-35.500,00	1.710,33
031 Amt für Raumordnung und Raumplanung										
031000 Amt Für Raumordnung und Raumplanung										
Operative Gebarung										
SU 21 / 31	Summe Erträge / Einzahlungen operative Gebarung				0,00	0,00	0,00	0,00	0,00	0,00
1/031000-728000	Flaechenwidmungsplan	2225	3225	24		3.000,00	-3.000,00		3.000,00	-3.000,00
SU 22 / 32	Summe Aufwendungen / Auszahlungen operative Gebarung				0,00	3.000,00	-3.000,00	0,00	3.000,00	-3.000,00
SA 0 / SA 1	(0) Nettoergebnis (21 - 22) / (1) Geldfluss operative Gebarung (31 – 32)				0,00	-3.000,00	3.000,00	0,00	-3.000,00	3.000,00
SU 23	Summe Haushaltsrücklagen				0,00	0,00	0,00	0,00	0,00	0,00
SA00	Nettoergebnis nach Zuw./Entn. Haushaltsrücklagen (Saldo 0 +/- SU23)				0,00	-3.000,00	3.000,00			
Investive Gebarung										
SU 33	Summe Einzahlungen investive Gebarung							0,00	0,00	0,00
SU 34	Summe Auszahlungen investive Gebarung							0,00	0,00	0,00
SA2	Saldo (2) Geldfluss aus der Investiven Gebarung (33 – 34)							0,00	0,00	0,00
SA3	Saldo (3) Nettofinanzierungssaldo (Saldo 1 + Saldo 2)							0,00	-3.000,00	3.000,00
Finanzierungstätigkeit										
SU 35	Summe Einzahlungen aus der Finanzierungstätigkeit							0,00	0,00	0,00
SU 36	Summe Auszahlungen aus der Finanzierungstätigkeit							0,00	0,00	0,00
SA4	Saldo (4) Geldfluss aus der Finanzierungstätigkeit (35 – 36)							0,00	0,00	0,00
SA5	Saldo (5) Geldfluss aus der voranschlagswirksamen Gebarung (Saldo 3 + Saldo 4)							0,00	-3.000,00	3.000,00
06 Sonstige Maßnahmen										
060 Beiträge an Verbände, Vereine oder sonstige Organisationen										
060000 Beiträge an Verb., Vereine u. Sonst.Org.										
Operative Gebarung										
SU 21 / 31	Summe Erträge / Einzahlungen operative Gebarung				0,00	0,00	0,00	0,00	0,00	0,00
1/060000-726000	Beitraege an Verbaende, Vereine (Gem.VV.)	2225	3225	24	11.729,46	11.900,00	-170,54	11.729,46	11.900,00	-170,54
SU 22 / 32	Summe Aufwendungen / Auszahlungen operative Gebarung				11.729,46	11.900,00	-170,54	11.729,46	11.900,00	-170,54
SA 0 / SA 1	(0) Nettoergebnis (21 - 22) / (1) Geldfluss operative Gebarung (31 – 32)				-11.729,46	-11.900,00	170,54	-11.729,46	-11.900,00	170,54
SU 23	Summe Haushaltsrücklagen				0,00	0,00	0,00	0,00	0,00	0,00
SA00	Nettoergebnis nach Zuw./Entn. Haushaltsrücklagen (Saldo 0 +/- SU23)				-11.729,46	-11.900,00	170,54			

	MVAG EH	MVAG FH	QU	Ergebnisrechnung			Finanzierungsrechnung		
				RA 2020	VA 2020	RA - VA	RA 2020	VA 2020	RA - VA
Investive Gebarung									
SU 33							0,00	0,00	0,00
SU 34							0,00	0,00	0,00
SA2							0,00	0,00	0,00
SA3							-11.729,46	-11.900,00	170,54
Finanzierungstätigkeit									
SU 35							0,00	0,00	0,00
SU 36							0,00	0,00	0,00
SA4							0,00	0,00	0,00
SA5							-11.729,46	-11.900,00	170,54
09 Personalbetreuung									
091 Personalausbildung und Personalfortbildung									
091000 Personalausbildung und Personalfortbild.									
Operative Gebarung									
SU 21 / 31				0,00	0,00	0,00	0,00	0,00	0,00
1/091000-728000				3.082,75	5.000,00	-1.917,25	3.082,75	5.000,00	-1.917,25
SU 22 / 32				3.082,75	5.000,00	-1.917,25	3.082,75	5.000,00	-1.917,25
SA 0 / SA 1				-3.082,75	-5.000,00	1.917,25	-3.082,75	-5.000,00	1.917,25
SU 23				0,00	0,00	0,00	0,00	0,00	0,00
SA00				-3.082,75	-5.000,00	1.917,25			
Investive Gebarung									
SU 33							0,00	0,00	0,00
SU 34							0,00	0,00	0,00
SA2							0,00	0,00	0,00
SA3							-3.082,75	-5.000,00	1.917,25
Finanzierungstätigkeit									
SU 35							0,00	0,00	0,00
SU 36							0,00	0,00	0,00
SA4							0,00	0,00	0,00
SA5							-3.082,75	-5.000,00	1.917,25

		MVAG	MVAG	QU	Ergebnisrechnung			Finanzierungsrechnung		
		EH	FH		RA 2020	VA 2020	RA - VA	RA 2020	VA 2020	RA - VA
1 Öffentliche Ordnung und Sicherheit										
13	Sonderpolizei									
131	Bau- und Feuerpolizei									
131000	Bau- und Feuerpolizei									
Operative Gebarung										
2/131000+816200	Ersatz der Sachverstaendigenhonorare	2114	3114	13	6.624,97	6.000,00	624,97	7.136,01	6.000,00	1.136,01
SU 21 / 31	Summe Erträge / Einzahlungen operative Gebarung				6.624,97	6.000,00	624,97	7.136,01	6.000,00	1.136,01
1/131000-640000	Sachverstaendigenhonorare	2222	3222	24	65,13	500,00	-434,87	65,13	500,00	-434,87
SU 22 / 32	Summe Aufwendungen / Auszahlungen operative Gebarung				65,13	500,00	-434,87	65,13	500,00	-434,87
SA 0 / SA 1	(0) Nettoergebnis (21 - 22) / (1) Geldfluss operative Gebarung (31 - 32)				6.559,84	5.500,00	1.059,84	7.070,88	5.500,00	1.570,88
SU 23	Summe Haushaltsrücklagen				0,00	0,00	0,00	0,00	0,00	0,00
SA00	Nettoergebnis nach Zuw./Entn. Haushaltsrücklagen (Saldo 0 +/- SU23)				6.559,84	5.500,00	1.059,84			
Investive Gebarung										
SU 33	Summe Einzahlungen investive Gebarung							0,00	0,00	0,00
SU 34	Summe Auszahlungen investive Gebarung							0,00	0,00	0,00
SA2	Saldo (2) Geldfluss aus der Investiven Gebarung (33 - 34)							0,00	0,00	0,00
SA3	Saldo (3) Nettofinanzierungssaldo (Saldo 1 + Saldo 2)							7.070,88	5.500,00	1.570,88
Finanzierungstätigkeit										
SU 35	Summe Einzahlungen aus der Finanzierungstätigkeit							0,00	0,00	0,00
SU 36	Summe Auszahlungen aus der Finanzierungstätigkeit							0,00	0,00	0,00
SA4	Saldo (4) Geldfluss aus der Finanzierungstätigkeit (35 - 36)							0,00	0,00	0,00
SA5	Saldo (5) Geldfluss aus der voranschlagswirksamen Gebarung (Saldo 3 + Saldo 4)							7.070,88	5.500,00	1.570,88
132	Gesundheitspolizei									
132000	Gesundheitspolizei									
Operative Gebarung										
2/132000+829000	Sonstige Erträge, Totenbeschau	2116	3116	18	120,00		120,00	120,00		120,00
SU 21 / 31	Summe Erträge / Einzahlungen operative Gebarung				120,00	0,00	120,00	120,00	0,00	120,00
SU 22 / 32	Summe Aufwendungen / Auszahlungen operative Gebarung				0,00	0,00	0,00	0,00	0,00	0,00
SA 0 / SA 1	(0) Nettoergebnis (21 - 22) / (1) Geldfluss operative Gebarung (31 - 32)				120,00	0,00	120,00	120,00	0,00	120,00
SU 23	Summe Haushaltsrücklagen				0,00	0,00	0,00	0,00	0,00	0,00
SA00	Nettoergebnis nach Zuw./Entn. Haushaltsrücklagen (Saldo 0 +/- SU23)				120,00	0,00	120,00			
Investive Gebarung										
SU 33	Summe Einzahlungen investive Gebarung							0,00	0,00	0,00
SU 34	Summe Auszahlungen investive Gebarung							0,00	0,00	0,00
SA2	Saldo (2) Geldfluss aus der Investiven Gebarung (33 - 34)							0,00	0,00	0,00

		MVAG MVAG QU			Ergebnisrechnung			Finanzierungsrechnung		
		EH	FH		RA 2020	VA 2020	RA - VA	RA 2020	VA 2020	RA - VA
SA3	Saldo (3) Nettofinanzierungssaldo (Saldo 1 + Saldo 2)							120,00	0,00	120,00
Finanzierungstätigkeit										
SU 35	Summe Einzahlungen aus der Finanzierungstätigkeit							0,00	0,00	0,00
SU 36	Summe Auszahlungen aus der Finanzierungstätigkeit							0,00	0,00	0,00
SA4	Saldo (4) Geldfluss aus der Finanzierungstätigkeit (35 – 36)							0,00	0,00	0,00
SA5	Saldo (5) Geldfluss aus der voranschlagswirksamen Gebarung (Saldo 3 + Saldo 4)							120,00	0,00	120,00
16 Feuerwehrwesen										
163 Freiwillige Feuerwehren										
163000 Freiwillige Feuerwehr										
Operative Gebarung										
2/163000+829910	Sonstige Erträge, Rückführung aus dem investiven HH	2116	3116	18	59.919,13		59.919,13	59.919,13		59.919,13
2/163000+871000	Kapitaltransfers aus Gemeinde-Bedarfszuweisungsmittel	2121	3121	33	59.919,13		59.919,13	59.919,13		59.919,13
2/163000+871100	Kapitaltransfers aus Gemeinde-Bedarfszuweisungsmittel	2121	3121	33		59.900,00	-59.900,00		59.900,00	-59.900,00
SU 21 / 31	Summe Erträge / Einzahlungen operative Gebarung				119.838,26	59.900,00	59.938,26	119.838,26	59.900,00	59.938,26
1/163000-670000	Versicherungen	2222	3222	24	1.434,77	1.500,00	-65,23	1.434,77	1.500,00	-65,23
1/163000-680000	Planmäßige Abschreibung	2226			16.694,75	16.700,00	-5,25			
1/163000-710000	Öffentliche Abgaben	2225	3225	24	1.642,60	1.800,00	-157,40	1.642,60	1.800,00	-157,40
1/163000-729000	Alarmierung, sonst. Aufwand	2225	3225	24	1.228,56	1.000,00	228,56	1.228,56	1.000,00	228,56
1/163000-729910	Sonstige Aufwendungen, Rückführung in operativen HH	2225	3225	24	59.919,13		59.919,13	59.919,13		59.919,13
1/163000-754000	Subvention FF Würmla	2231	3231	26	8.000,00	8.000,00		8.000,00	8.000,00	
5/163000-774000	Beitrag FF-Auto	2231		43	89.795,97		89.795,97			
1/163000-774000	Beitrag FF-Auto	2231		43		89.800,00	-89.800,00			
SU 22 / 32	Summe Aufwendungen / Auszahlungen operative Gebarung				178.715,78	118.800,00	59.915,78	72.225,06	12.300,00	59.925,06
SA 0 / SA 1	(0) Nettoergebnis (21 - 22) / (1) Geldfluss operative Gebarung (31 – 32)				-58.877,52	-58.900,00	22,48	47.613,20	47.600,00	13,20
SU 23	Summe Haushaltsrücklagen				0,00	0,00	0,00	0,00	0,00	0,00
SA00	Nettoergebnis nach Zuw./Entn. Haushaltsrücklagen (Saldo 0 +/- SU23)				-58.877,52	-58.900,00	22,48			
Investive Gebarung										
SU 33	Summe Einzahlungen investive Gebarung							0,00	0,00	0,00
5/163000-774000	Beitrag FF-Auto		3431	43				89.795,97		89.795,97
1/163000-774000	Beitrag FF-Auto		3431	43					89.800,00	-89.800,00
SU 34	Summe Auszahlungen investive Gebarung							89.795,97	89.800,00	-4,03
SA2	Saldo (2) Geldfluss aus der Investiven Gebarung (33 – 34)							-89.795,97	-89.800,00	4,03
SA3	Saldo (3) Nettofinanzierungssaldo (Saldo 1 + Saldo 2)							-42.182,77	-42.200,00	17,23

	MVAG EH	MVAG FH	QU	Ergebnisrechnung			Finanzierungsrechnung			
				RA 2020	VA 2020	RA - VA	RA 2020	VA 2020	RA - VA	
Finanzierungstätigkeit										
SU 35	Summe Einzahlungen aus der Finanzierungstätigkeit						0,00	0,00	0,00	
SU 36	Summe Auszahlungen aus der Finanzierungstätigkeit						0,00	0,00	0,00	
SA4	Saldo (4) Geldfluss aus der Finanzierungstätigkeit (35 – 36)						0,00	0,00	0,00	
SA5	Saldo (5) Geldfluss aus der voranschlagswirksamen Gebarung (Saldo 3 + Saldo 4)						-42.182,77	-42.200,00	17,23	
164 Förderung der Brandbekämpfung und Brandverhütung										
164000	Förderung d.Brandbek.u.Brandverh.									
Operative Gebarung										
SU 21 / 31	Summe Erträge / Einzahlungen operative Gebarung			0,00	0,00	0,00	0,00	0,00	0,00	
1/164000-670000	Versicherungen	2222	3222	24	578,26	600,00	-21,74	578,26	600,00	-21,74
1/164000-710000	Öffentliche Abgaben	2225	3225	24	659,42	700,00	-40,58	659,42	700,00	-40,58
1/164000-729000	Sonstige Aufwendungen FF Saladorf	2225	3225	24	1.812,03	2.000,00	-187,97	1.812,03	2.000,00	-187,97
1/164000-754000	Subvention FF Saladorf	2231	3231	26	4.000,00	4.000,00		4.000,00	4.000,00	
SU 22 / 32	Summe Aufwendungen / Auszahlungen operative Gebarung				7.049,71	7.300,00	-250,29	7.049,71	7.300,00	-250,29
SA 0 / SA 1	(0) Nettoergebnis (21 - 22) / (1) Geldfluss operative Gebarung (31 – 32)				-7.049,71	-7.300,00	250,29	-7.049,71	-7.300,00	250,29
SU 23	Summe Haushaltsrücklagen				0,00	0,00	0,00	0,00	0,00	0,00
SA00	Nettoergebnis nach Zuw./Entn. Haushaltsrücklagen (Saldo 0 +/- SU23)				-7.049,71	-7.300,00	250,29			
Investive Gebarung										
SU 33	Summe Einzahlungen investive Gebarung						0,00	0,00	0,00	
SU 34	Summe Auszahlungen investive Gebarung						0,00	0,00	0,00	
SA2	Saldo (2) Geldfluss aus der Investiven Gebarung (33 – 34)						0,00	0,00	0,00	
SA3	Saldo (3) Nettofinanzierungssaldo (Saldo 1 + Saldo 2)						-7.049,71	-7.300,00	250,29	
Finanzierungstätigkeit										
SU 35	Summe Einzahlungen aus der Finanzierungstätigkeit						0,00	0,00	0,00	
SU 36	Summe Auszahlungen aus der Finanzierungstätigkeit						0,00	0,00	0,00	
SA4	Saldo (4) Geldfluss aus der Finanzierungstätigkeit (35 – 36)						0,00	0,00	0,00	
SA5	Saldo (5) Geldfluss aus der voranschlagswirksamen Gebarung (Saldo 3 + Saldo 4)						-7.049,71	-7.300,00	250,29	
18 Landesverteidigung										
180	Zivilschutz									
180000	Zivilschutz									
Operative Gebarung										
SU 21 / 31	Summe Erträge / Einzahlungen operative Gebarung				0,00	0,00	0,00	0,00	0,00	
1/180000-680000	Planmäßige Abschreibung	2226				500,00	-500,00			
1/180000-726000	Mitgliedsbeitrag - Zivilschutz	2225	3225	24	258,30	300,00	-41,70	258,30	300,00	-41,70

		MVAG MVAG QU			Ergebnisrechnung			Finanzierungsrechnung			
		EH	FH	QU	RA 2020	VA 2020	RA - VA	RA 2020	VA 2020	RA - VA	
1/180000-757000	Sonstiges - Rekruten	2234	3234	27		200,00	-200,00		200,00	-200,00	
SU 22 / 32	Summe Aufwendungen / Auszahlungen operative Gebarung				258,30	1.000,00	-741,70		258,30	500,00	-241,70
SA 0 / SA 1	(0) Nettoergebnis (21 - 22) / (1) Geldfluss operative Gebarung (31 - 32)				-258,30	-1.000,00	741,70		-258,30	-500,00	241,70
SU 23	Summe Haushaltsrücklagen				0,00	0,00	0,00		0,00	0,00	0,00
SA00	Nettoergebnis nach Zuw./Entn. Haushaltsrücklagen (Saldo 0 +/- SU23)				-258,30	-1.000,00	741,70				
Investive Gebarung											
SU 33	Summe Einzahlungen investive Gebarung								0,00	0,00	0,00
SU 34	Summe Auszahlungen investive Gebarung								0,00	0,00	0,00
SA2	Saldo (2) Geldfluss aus der Investiven Gebarung (33 - 34)								0,00	0,00	0,00
SA3	Saldo (3) Nettofinanzierungssaldo (Saldo 1 + Saldo 2)								-258,30	-500,00	241,70
Finanzierungstätigkeit											
SU 35	Summe Einzahlungen aus der Finanzierungstätigkeit								0,00	0,00	0,00
SU 36	Summe Auszahlungen aus der Finanzierungstätigkeit								0,00	0,00	0,00
SA4	Saldo (4) Geldfluss aus der Finanzierungstätigkeit (35 - 36)								0,00	0,00	0,00
SA5	Saldo (5) Geldfluss aus der voranschlagswirksamen Gebarung (Saldo 3 + Saldo 4)								-258,30	-500,00	241,70

		MVAG	MVAG	QU	Ergebnisrechnung			Finanzierungsrechnung		
		EH	FH		RA 2020	VA 2020	RA - VA	RA 2020	VA 2020	RA - VA
2 Unterricht, Erziehung, Sport und Wissenschaft										
21	Allgemeinbildender Unterricht									
211	Volksschulen									
211000	Volksschule									
Operative Gebarung										
2/211000+861000	Transfers von Ländern, Landesfonds und Landeskammern, PV Anlage VS	2121	3121	15	3.300,00	3.300,00		3.300,00	3.300,00	
2/211000+861100	Zinsenzuschuß	2121	3121	15	4.926,73	7.500,00	-2.573,27	4.926,73	7.500,00	-2.573,27
2/211000+866000	Transfers von Finanzunternehmen, ÖMAG VS	2123	3123	16	3.640,00	3.600,00	40,00	3.640,00	3.600,00	40,00
SU 21 / 31	Summe Erträge / Einzahlungen operative Gebarung				11.866,73	14.400,00	-2.533,27	11.866,73	14.400,00	-2.533,27
1/211000-400000	Geringwertige Wirtschaftsgüter	2221	3221	23	501,39	1.000,00	-498,61	501,39	1.000,00	-498,61
1/211000-451000	Brennstoffe	2221	3221	23	6.134,74	6.800,00	-665,26	6.134,74	6.800,00	-665,26
1/211000-454000	Reinigungsmittel	2221	3221	23	1.324,12	1.400,00	-75,88	1.699,80	1.400,00	299,80
1/211000-456000	Schreib-, Zeichen- u. sonst. Bueromittel	2221	3221	23	1.253,06	1.500,00	-246,94	1.253,06	1.500,00	-246,94
1/211000-457000	Druckwerke	2221	3221	23	889,98	1.500,00	-610,02	889,98	1.500,00	-610,02
1/211000-459000	Sonstige Verbrauchsgüter, Lehrmittel	2221	3221	23	24,90		24,90	24,90		24,90
1/211000-511000	Bezüge Vertragsbedienstete	2211	3211	20	13.161,68	13.200,00	-38,32	13.161,68	13.200,00	-38,32
1/211000-569000	Sonstige Nebengebühren	2211	3211	20	1.128,12	1.200,00	-71,88	1.128,12	1.200,00	-71,88
1/211000-580000	Dgb Fam. Beihilfe	2212	3212	20	557,28	600,00	-42,72	557,28	600,00	-42,72
1/211000-582000	Sonst. Dgb Soz. Sicherheit	2212	3212	20	3.049,00	3.300,00	-251,00	3.049,00	3.300,00	-251,00
1/211000-582900	Abfertigung Neu	2212	3212	20		200,00	-200,00		200,00	-200,00
1/211000-592000	Dotierung von Rückstellungen für Jubiläumszuwendungen	2214			146,56	200,00	-53,44			
1/211000-600000	Strom	2222	3222	24	157,66	1.400,00	-1.242,34	157,66	1.400,00	-1.242,34
1/211000-614000	Instandhaltung von Gebaeuden	2224	3224	24	7.492,49	7.500,00	-7,51	7.838,62	7.500,00	338,62
1/211000-618000	Instandhaltung von sonst. Anlagen	2224	3224	24	4.458,86	4.000,00	458,86	4.458,86	4.000,00	458,86
1/211000-631000	Telefon, Telegraf, Telex	2222	3222	24	1.034,06	1.100,00	-65,94	1.034,06	1.100,00	-65,94
1/211000-650000	Kreditzinsen	2241	3241	25	439,51	600,00	-160,49	439,51	600,00	-160,49
1/211000-670000	Versicherungen	2222	3222	24	2.436,61	2.500,00	-63,39	2.436,61	2.500,00	-63,39
1/211000-680000	Planmäßige Abschreibung	2226			7.512,06	7.600,00	-87,94			
1/211000-700000	Miete Volksschule	2223	3223	24	13.922,96	14.000,00	-77,04	13.922,96	14.000,00	-77,04
1/211000-710000	Oeffentliche Abgaben	2225	3225	24	2.650,68	2.800,00	-149,32	2.650,68	2.800,00	-149,32
1/211000-725000	Bibliothekserfordernisse	2225	3225	24	626,64	1.100,00	-473,36	626,64	1.100,00	-473,36
1/211000-728000	Unterrichtsfilmbeitrag	2225	3225	24	294,55	300,00	-5,45	294,55	300,00	-5,45
1/211000-728200	Rundfunkgebühr	2225	3225	24	631,94	400,00	231,94	315,97	400,00	-84,03
1/211000-728400	Anteil Personal Bauhof	2225	3225	24	5.709,74	5.500,00	209,74	5.709,74	5.500,00	209,74
1/211000-728500	Schülertreff Hilfswerk	2225	3225	24		2.000,00	-2.000,00		2.000,00	-2.000,00

		MVAG MVAG QU			Ergebnisrechnung			Finanzierungsrechnung		
		EH	FH	QU	RA 2020	VA 2020	RA - VA	RA 2020	VA 2020	RA - VA
1/211000-729000	Sonstige Ausgaben	2225	3225	24		1.500,00	-1.500,00		1.500,00	-1.500,00
1/211000-768000	Beistellung von Unterrichtsmaterial	2234	3234	27	438,70	1.100,00	-661,30	438,70	1.100,00	-661,30
SU 22 / 32	Summe Aufwendungen / Auszahlungen operative Gebarung				75.977,29	84.300,00	-8.322,71	68.724,51	76.500,00	-7.775,49
SA 0 / SA 1	(0) Nettoergebnis (21 - 22) / (1) Geldfluss operative Gebarung (31 - 32)				-64.110,56	-69.900,00	5.789,44	-56.857,78	-62.100,00	5.242,22
SU 23	Summe Haushaltsrücklagen				0,00	0,00	0,00	0,00	0,00	0,00
SA00	Nettoergebnis nach Zuw./Entn. Haushaltsrücklagen (Saldo 0 +/- SU23)				-64.110,56	-69.900,00	5.789,44			
Investive Gebarung										
SU 33	Summe Einzahlungen investive Gebarung							0,00	0,00	0,00
1/211000-042000	Schulmoebel		3415	41				17.369,26	20.000,00	-2.630,74
SU 34	Summe Auszahlungen investive Gebarung							17.369,26	20.000,00	-2.630,74
SA2	Saldo (2) Geldfluss aus der Investiven Gebarung (33 - 34)							-17.369,26	-20.000,00	2.630,74
SA3	Saldo (3) Nettofinanzierungssaldo (Saldo 1 + Saldo 2)							-74.227,04	-82.100,00	7.872,96
Finanzierungstätigkeit										
SU 35	Summe Einzahlungen aus der Finanzierungstätigkeit							0,00	0,00	0,00
1/211000-346000	Tilgung von Bankdarlehen		3614	65				27.193,61	27.200,00	-6,39
SU 36	Summe Auszahlungen aus der Finanzierungstätigkeit							27.193,61	27.200,00	-6,39
SA4	Saldo (4) Geldfluss aus der Finanzierungstätigkeit (35 - 36)							-27.193,61	-27.200,00	6,39
SA5	Saldo (5) Geldfluss aus der voranschlagswirksamen Gebarung (Saldo 3 + Saldo 4)							-101.420,65	-109.300,00	7.879,35
212	Hauptschulen									
212000	Hauptschulen									
Operative Gebarung										
SU 21 / 31	Summe Erträge / Einzahlungen operative Gebarung				0,00	0,00	0,00	0,00	0,00	0,00
1/212000-752000	Schulumlagen	2231	3231	26	48.409,00	55.000,00	-6.591,00	48.409,00	55.000,00	-6.591,00
SU 22 / 32	Summe Aufwendungen / Auszahlungen operative Gebarung				48.409,00	55.000,00	-6.591,00	48.409,00	55.000,00	-6.591,00
SA 0 / SA 1	(0) Nettoergebnis (21 - 22) / (1) Geldfluss operative Gebarung (31 - 32)				-48.409,00	-55.000,00	6.591,00	-48.409,00	-55.000,00	6.591,00
SU 23	Summe Haushaltsrücklagen				0,00	0,00	0,00	0,00	0,00	0,00
SA00	Nettoergebnis nach Zuw./Entn. Haushaltsrücklagen (Saldo 0 +/- SU23)				-48.409,00	-55.000,00	6.591,00			
Investive Gebarung										
SU 33	Summe Einzahlungen investive Gebarung							0,00	0,00	0,00
SU 34	Summe Auszahlungen investive Gebarung							0,00	0,00	0,00
SA2	Saldo (2) Geldfluss aus der Investiven Gebarung (33 - 34)							0,00	0,00	0,00
SA3	Saldo (3) Nettofinanzierungssaldo (Saldo 1 + Saldo 2)							-48.409,00	-55.000,00	6.591,00
Finanzierungstätigkeit										
SU 35	Summe Einzahlungen aus der Finanzierungstätigkeit							0,00	0,00	0,00
SU 36	Summe Auszahlungen aus der Finanzierungstätigkeit							0,00	0,00	0,00
SA4	Saldo (4) Geldfluss aus der Finanzierungstätigkeit (35 - 36)							0,00	0,00	0,00

		MVAG MVAG QU			Ergebnisrechnung			Finanzierungsrechnung		
		EH	FH		RA 2020	VA 2020	RA - VA	RA 2020	VA 2020	RA - VA
SA5	Saldo (5) Geldfluss aus der voranschlagswirksamen Gebarung (Saldo 3 + Saldo 4)							-48.409,00	-55.000,00	6.591,00
22	Berufsbildender Unterricht; Anstalten der Lehrer- und Erzi									
220	Berufsbildende Pflichtschulen									
220000	Berufsbildende Pflichtschulen									
Operative Gebarung										
SU 21 / 31	Summe Erträge / Einzahlungen operative Gebarung				0,00	0,00	0,00	0,00	0,00	0,00
1/220000-729000	Berufsschülererhaltungsbeitrag	2225	3225	24	15.600,00	15.600,00		15.600,00	15.600,00	
SU 22 / 32	Summe Aufwendungen / Auszahlungen operative Gebarung				15.600,00	15.600,00	0,00	15.600,00	15.600,00	0,00
SA 0 / SA 1	(0) Nettoergebnis (21 - 22) / (1) Geldfluss operative Gebarung (31 - 32)				-15.600,00	-15.600,00	0,00	-15.600,00	-15.600,00	0,00
SU 23	Summe Haushaltsrücklagen				0,00	0,00	0,00	0,00	0,00	0,00
SA00	Nettoergebnis nach Zuw./Entn. Haushaltsrücklagen (Saldo 0 +/- SU23)				-15.600,00	-15.600,00	0,00			
Investive Gebarung										
SU 33	Summe Einzahlungen investive Gebarung							0,00	0,00	0,00
SU 34	Summe Auszahlungen investive Gebarung							0,00	0,00	0,00
SA2	Saldo (2) Geldfluss aus der Investiven Gebarung (33 - 34)							0,00	0,00	0,00
SA3	Saldo (3) Nettofinanzierungssaldo (Saldo 1 + Saldo 2)							-15.600,00	-15.600,00	0,00
Finanzierungstätigkeit										
SU 35	Summe Einzahlungen aus der Finanzierungstätigkeit							0,00	0,00	0,00
SU 36	Summe Auszahlungen aus der Finanzierungstätigkeit							0,00	0,00	0,00
SA4	Saldo (4) Geldfluss aus der Finanzierungstätigkeit (35 - 36)							0,00	0,00	0,00
SA5	Saldo (5) Geldfluss aus der voranschlagswirksamen Gebarung (Saldo 3 + Saldo 4)							-15.600,00	-15.600,00	0,00
23	Förderung des Unterrichts									
232	Schülerbetreuung									
232000	Schülerbetreuung									
Operative Gebarung										
SU 21 / 31	Summe Erträge / Einzahlungen operative Gebarung				0,00	0,00	0,00	0,00	0,00	0,00
1/232000-620000	Fahrtkosten - Hallenbad	2222	3222	24	546,00	1.500,00	-954,00	546,00	1.500,00	-954,00
SU 22 / 32	Summe Aufwendungen / Auszahlungen operative Gebarung				546,00	1.500,00	-954,00	546,00	1.500,00	-954,00
SA 0 / SA 1	(0) Nettoergebnis (21 - 22) / (1) Geldfluss operative Gebarung (31 - 32)				-546,00	-1.500,00	954,00	-546,00	-1.500,00	954,00
SU 23	Summe Haushaltsrücklagen				0,00	0,00	0,00	0,00	0,00	0,00
SA00	Nettoergebnis nach Zuw./Entn. Haushaltsrücklagen (Saldo 0 +/- SU23)				-546,00	-1.500,00	954,00			
Investive Gebarung										
SU 33	Summe Einzahlungen investive Gebarung							0,00	0,00	0,00
SU 34	Summe Auszahlungen investive Gebarung							0,00	0,00	0,00

		MVAG			Ergebnisrechnung			Finanzierungsrechnung		
		EH	FH	QU	RA 2020	VA 2020	RA - VA	RA 2020	VA 2020	RA - VA
SA2	Saldo (2) Geldfluss aus der Investiven Gebarung (33 – 34)							0,00	0,00	0,00
SA3	Saldo (3) Nettofinanzierungssaldo (Saldo 1 + Saldo 2)							-546,00	-1.500,00	954,00
Finanzierungstätigkeit										
SU 35	Summe Einzahlungen aus der Finanzierungstätigkeit							0,00	0,00	0,00
SU 36	Summe Auszahlungen aus der Finanzierungstätigkeit							0,00	0,00	0,00
SA4	Saldo (4) Geldfluss aus der Finanzierungstätigkeit (35 – 36)							0,00	0,00	0,00
SA5	Saldo (5) Geldfluss aus der voranschlagswirksamen Gebarung (Saldo 3 + Saldo 4)							-546,00	-1.500,00	954,00
24	Vorschulische Erziehung									
240	Kindergärten									
240000	Kindergärten									
Operative Gebarung										
2/240000+810000	Elternbeiträge	2114	3114	13	7.891,66	8.000,00	-108,34	7.946,97	8.000,00	-53,03
2/240000+810100	Nachmittagsbetreuung	2114	3114	13	10.368,41	10.000,00	368,41	9.523,95	10.000,00	-476,05
2/240000+817000	Erträge aus der Auflösung von sonstigen Rückstellungen	2117			25,71		25,71			
2/240000+829000	Essensbeiträge	2116	3116	18	7.630,40	6.500,00	1.130,40	8.047,66	6.500,00	1.547,66
2/240000+861100	Zinsenzuschuß	2121	3121	15	28.876,53	28.900,00	-23,47	28.876,53	28.900,00	-23,47
SU 21 / 31	Summe Erträge / Einzahlungen operative Gebarung				54.792,71	53.400,00	1.392,71	54.395,11	53.400,00	995,11
1/240000-400000	Geringwertige Wirtschaftsgüter	2221	3221	23	559,45	1.000,00	-440,55	559,45	1.000,00	-440,55
1/240000-430000	Div.Lebensmittel, Mittagessen	2221	3221	23	7.829,81	9.000,00	-1.170,19	8.731,63	9.000,00	-268,37
1/240000-451000	Brennstoffe	2221	3221	23	2.611,25	3.000,00	-388,75	2.611,25	3.000,00	-388,75
1/240000-454000	Reinigungsmittel	2221	3221	23	3.108,60	1.800,00	1.308,60	3.152,89	1.800,00	1.352,89
1/240000-459000	Bildungs- u. Beschäftigungsmaterial	2221	3221	23	3.269,66	5.500,00	-2.230,34	3.269,66	5.500,00	-2.230,34
1/240000-510000	Bezüge Vertragsbedienstete	2211	3211	20	91.557,99	92.600,00	-1.042,01	91.557,99	92.600,00	-1.042,01
1/240000-523000	Bezüge Arb. nicht ganzj. Besch.	2211	3211	20	2.185,00	3.000,00	-815,00	2.185,00	3.000,00	-815,00
1/240000-569000	Sonstige Nebengebühren	2211	3211	20	1.436,15	2.100,00	-663,85	1.436,15	2.100,00	-663,85
1/240000-580000	Dgb Fam. Beihilfe	2212	3212	20	3.711,99	3.700,00	11,99	3.711,99	3.700,00	11,99
1/240000-582000	Sonst. Dgb Soz. Sicherheit	2212	3212	20	20.351,70	21.200,00	-848,30	20.351,70	21.200,00	-848,30
1/240000-582900	Abfertigung Neu	2212	3212	20		1.400,00	-1.400,00		1.400,00	-1.400,00
1/240000-592000	Dotierung von Rückstellungen für Jubiläumszuwendungen	2214			1.620,12	400,00	1.220,12			
1/240000-600000	Strom	2222	3222	24	931,29	1.300,00	-368,71	931,29	1.300,00	-368,71
1/240000-618000	Instandhaltung von sonst. Anlagen	2224	3224	24	2.674,52	2.700,00	-25,48	3.114,52	2.700,00	414,52
1/240000-631000	Telefon, Telegraf, Telex	2222	3222	24	457,92	500,00	-42,08	457,92	500,00	-42,08
1/240000-650000	Kreditzinsen	2241	3241	25	4.098,66	4.800,00	-701,34	4.098,66	4.800,00	-701,34
1/240000-670000	Versicherungen	2222	3222	24	1.923,59	2.000,00	-76,41	1.923,59	2.000,00	-76,41
1/240000-680000	Planmäßige Abschreibung	2226			31.274,33	32.400,00	-1.125,67			

		MVAG			Ergebnisrechnung			Finanzierungsrechnung		
		EH	FH	QU	RA 2020	VA 2020	RA - VA	RA 2020	VA 2020	RA - VA
1/240000-710000	Öffentliche Abgaben	2225	3225	24	1.551,61	2.300,00	-748,39	1.551,61	2.300,00	-748,39
1/240000-728400	Anteil Personal Bauhof	2225	3225	24	9.992,05	14.000,00	-4.007,95	9.992,05	14.000,00	-4.007,95
1/240000-729000	Sonstige Ausgaben, Aushilfe	2225	3225	24	151,46	1.000,00	-848,54	151,46	1.000,00	-848,54
SU 22 / 32	Summe Aufwendungen / Auszahlungen operative Gebarung				191.297,15	205.700,00	-14.402,85	159.788,81	172.900,00	-13.111,19
SA 0 / SA 1	(0) Nettoergebnis (21 - 22) / (1) Geldfluss operative Gebarung (31 - 32)				-136.504,44	-152.300,00	15.795,56	-105.393,70	-119.500,00	14.106,30
SU 23	Summe Haushaltsrücklagen				0,00	0,00	0,00	0,00	0,00	0,00
SA00	Nettoergebnis nach Zuw./Entn. Haushaltsrücklagen (Saldo 0 +/- SU23)				-136.504,44	-152.300,00	15.795,56			
Investive Gebarung										
SU 33	Summe Einzahlungen investive Gebarung							0,00	0,00	0,00
1/240000-042000	Betriebsausstattung		3415	41				1.007,40	1.500,00	-492,60
SU 34	Summe Auszahlungen investive Gebarung							1.007,40	1.500,00	-492,60
SA2	Saldo (2) Geldfluss aus der Investiven Gebarung (33 - 34)							-1.007,40	-1.500,00	492,60
SA3	Saldo (3) Nettofinanzierungssaldo (Saldo 1 + Saldo 2)							-106.401,10	-121.000,00	14.598,90
Finanzierungstätigkeit										
SU 35	Summe Einzahlungen aus der Finanzierungstätigkeit							0,00	0,00	0,00
1/240000-346000	Tilgung von Bankdarlehen		3614	65				59.000,00	59.000,00	
SU 36	Summe Auszahlungen aus der Finanzierungstätigkeit							59.000,00	59.000,00	0,00
SA4	Saldo (4) Geldfluss aus der Finanzierungstätigkeit (35 - 36)							-59.000,00	-59.000,00	0,00
SA5	Saldo (5) Geldfluss aus der voranschlagswirksamen Gebarung (Saldo 3 + Saldo 4)							-165.401,10	-180.000,00	14.598,90
25	Außerschulische Jugenderziehung									
259	Sonstige Einrichtungen und Maßnahmen									
259000	Sonstige Einrichtungen und Maßnahmen									
Operative Gebarung										
SU 21 / 31	Summe Erträge / Einzahlungen operative Gebarung				0,00	0,00	0,00	0,00	0,00	0,00
1/259000-680000	Planmäßige Abschreibung	2226			3.250,00		3.250,00			
1/259000-757000	Jugendförderung	2234	3234	27	485,33	1.000,00	-514,67	485,33	1.000,00	-514,67
SU 22 / 32	Summe Aufwendungen / Auszahlungen operative Gebarung				3.735,33	1.000,00	2.735,33	485,33	1.000,00	-514,67
SA 0 / SA 1	(0) Nettoergebnis (21 - 22) / (1) Geldfluss operative Gebarung (31 - 32)				-3.735,33	-1.000,00	-2.735,33	-485,33	-1.000,00	514,67
SU 23	Summe Haushaltsrücklagen				0,00	0,00	0,00	0,00	0,00	0,00
SA00	Nettoergebnis nach Zuw./Entn. Haushaltsrücklagen (Saldo 0 +/- SU23)				-3.735,33	-1.000,00	-2.735,33			
Investive Gebarung										
SU 33	Summe Einzahlungen investive Gebarung							0,00	0,00	0,00
SU 34	Summe Auszahlungen investive Gebarung							0,00	0,00	0,00
SA2	Saldo (2) Geldfluss aus der Investiven Gebarung (33 - 34)							0,00	0,00	0,00
SA3	Saldo (3) Nettofinanzierungssaldo (Saldo 1 + Saldo 2)							-485,33	-1.000,00	514,67

		MVAG MVAG QU			Ergebnisrechnung			Finanzierungsrechnung		
		EH	FH	QU	RA 2020	VA 2020	RA - VA	RA 2020	VA 2020	RA - VA
Finanzierungstätigkeit										
SU 35	Summe Einzahlungen aus der Finanzierungstätigkeit							0,00	0,00	0,00
SU 36	Summe Auszahlungen aus der Finanzierungstätigkeit							0,00	0,00	0,00
SA4	Saldo (4) Geldfluss aus der Finanzierungstätigkeit (35 – 36)							0,00	0,00	0,00
SA5	Saldo (5) Geldfluss aus der voranschlagswirksamen Gebarung (Saldo 3 + Saldo 4)							-485,33	-1.000,00	514,67
26 Sport und außerschulische Leibeserziehung										
262 Sportplätze										
262000 Sportplätze										
Operative Gebarung										
SU 21 / 31	Summe Erträge / Einzahlungen operative Gebarung				0,00	0,00	0,00	0,00	0,00	0,00
1/262000-613000	instandhaltung v. sonst. Grundstückseinrichtungen	2224	3224	24	1.167,72	2.000,00	-832,28	2.947,92	2.000,00	947,92
1/262000-670000	Versicherungen	2222	3222	24	1.956,21	2.000,00	-43,79	1.956,21	2.000,00	-43,79
1/262000-700000	Miete	2223	3223	24	9.524,38	9.800,00	-275,62	9.524,38	9.800,00	-275,62
1/262000-710000	Oeffentliche Abgaben	2225	3225	24	601,51	1.000,00	-398,49	601,51	1.000,00	-398,49
1/262000-729000	Diverses	2225	3225	24	251,98	500,00	-248,02	251,98	500,00	-248,02
SU 22 / 32	Summe Aufwendungen / Auszahlungen operative Gebarung				13.501,80	15.300,00	-1.798,20	15.282,00	15.300,00	-18,00
SA 0 / SA 1	(0) Nettoergebnis (21 - 22) / (1) Geldfluss operative Gebarung (31 – 32)				-13.501,80	-15.300,00	1.798,20	-15.282,00	-15.300,00	18,00
SU 23	Summe Haushaltsrücklagen				0,00	0,00	0,00	0,00	0,00	0,00
SA00	Nettoergebnis nach Zuw./Entn. Haushaltsrücklagen (Saldo 0 +/- SU23)				-13.501,80	-15.300,00	1.798,20			
Investive Gebarung										
SU 33	Summe Einzahlungen investive Gebarung							0,00	0,00	0,00
SU 34	Summe Auszahlungen investive Gebarung							0,00	0,00	0,00
SA2	Saldo (2) Geldfluss aus der Investiven Gebarung (33 – 34)							0,00	0,00	0,00
SA3	Saldo (3) Nettofinanzierungssaldo (Saldo 1 + Saldo 2)							-15.282,00	-15.300,00	18,00
Finanzierungstätigkeit										
SU 35	Summe Einzahlungen aus der Finanzierungstätigkeit							0,00	0,00	0,00
SU 36	Summe Auszahlungen aus der Finanzierungstätigkeit							0,00	0,00	0,00
SA4	Saldo (4) Geldfluss aus der Finanzierungstätigkeit (35 – 36)							0,00	0,00	0,00
SA5	Saldo (5) Geldfluss aus der voranschlagswirksamen Gebarung (Saldo 3 + Saldo 4)							-15.282,00	-15.300,00	18,00
265 Tennisplätze und –hallen										
265000 Tennisplätze u. -Hallen										
Operative Gebarung										
SU 21 / 31	Summe Erträge / Einzahlungen operative Gebarung				0,00	0,00	0,00	0,00	0,00	0,00
1/265000-670000	Versicherungen	2222	3222	24	177,93	200,00	-22,07	177,93	200,00	-22,07

	MVAG	MVAG	QU	Ergebnisrechnung			Finanzierungsrechnung			
				EH	FH		RA 2020	VA 2020	RA - VA	RA 2020
1/265000-729000	Platzsanierung	2225	3225	24	161,92	1.000,00	-838,08	161,92	1.000,00	-838,08
SU 22 / 32	Summe Aufwendungen / Auszahlungen operative Gebarung				339,85	1.200,00	-860,15	339,85	1.200,00	-860,15
SA 0 / SA 1	(0) Nettoergebnis (21 - 22) / (1) Geldfluss operative Gebarung (31 - 32)				-339,85	-1.200,00	860,15	-339,85	-1.200,00	860,15
SU 23	Summe Haushaltsrücklagen				0,00	0,00	0,00	0,00	0,00	0,00
SA00	Nettoergebnis nach Zuw./Entn. Haushaltsrücklagen (Saldo 0 +/- SU23)				-339,85	-1.200,00	860,15			
Investive Gebarung										
SU 33	Summe Einzahlungen investive Gebarung							0,00	0,00	0,00
SU 34	Summe Auszahlungen investive Gebarung							0,00	0,00	0,00
SA2	Saldo (2) Geldfluss aus der Investiven Gebarung (33 - 34)							0,00	0,00	0,00
SA3	Saldo (3) Nettofinanzierungssaldo (Saldo 1 + Saldo 2)							-339,85	-1.200,00	860,15
Finanzierungstätigkeit										
SU 35	Summe Einzahlungen aus der Finanzierungstätigkeit							0,00	0,00	0,00
SU 36	Summe Auszahlungen aus der Finanzierungstätigkeit							0,00	0,00	0,00
SA4	Saldo (4) Geldfluss aus der Finanzierungstätigkeit (35 - 36)							0,00	0,00	0,00
SA5	Saldo (5) Geldfluss aus der voranschlagswirksamen Gebarung (Saldo 3 + Saldo 4)							-339,85	-1.200,00	860,15
269	Sonstige Einrichtungen und Maßnahmen									
269000	Sonstige Einrichtungen und Maßnahmen									
Operative Gebarung										
SU 21 / 31	Summe Erträge / Einzahlungen operative Gebarung				0,00	0,00	0,00	0,00	0,00	0,00
1/269000-757000	Subvention SV Würmla	2234	3234	27	9.000,00	9.000,00		9.000,00	9.000,00	
1/269000-757100	Subvention UTC Würmla	2234	3234	27	1.500,00	1.500,00		1.500,00	1.500,00	
1/269000-757200	Förderung SV Jugend	2234	3234	27	8.700,00	8.700,00		8.700,00	8.700,00	
SU 22 / 32	Summe Aufwendungen / Auszahlungen operative Gebarung				19.200,00	19.200,00	0,00	19.200,00	19.200,00	0,00
SA 0 / SA 1	(0) Nettoergebnis (21 - 22) / (1) Geldfluss operative Gebarung (31 - 32)				-19.200,00	-19.200,00	0,00	-19.200,00	-19.200,00	0,00
SU 23	Summe Haushaltsrücklagen				0,00	0,00	0,00	0,00	0,00	0,00
SA00	Nettoergebnis nach Zuw./Entn. Haushaltsrücklagen (Saldo 0 +/- SU23)				-19.200,00	-19.200,00	0,00			
Investive Gebarung										
SU 33	Summe Einzahlungen investive Gebarung							0,00	0,00	0,00
SU 34	Summe Auszahlungen investive Gebarung							0,00	0,00	0,00
SA2	Saldo (2) Geldfluss aus der Investiven Gebarung (33 - 34)							0,00	0,00	0,00
SA3	Saldo (3) Nettofinanzierungssaldo (Saldo 1 + Saldo 2)							-19.200,00	-19.200,00	0,00
Finanzierungstätigkeit										
SU 35	Summe Einzahlungen aus der Finanzierungstätigkeit							0,00	0,00	0,00
SU 36	Summe Auszahlungen aus der Finanzierungstätigkeit							0,00	0,00	0,00
SA4	Saldo (4) Geldfluss aus der Finanzierungstätigkeit (35 - 36)							0,00	0,00	0,00
SA5	Saldo (5) Geldfluss aus der voranschlagswirksamen Gebarung (Saldo 3 + Saldo 4)							-19.200,00	-19.200,00	0,00

	MVAG	MVAG	QU	Ergebnisrechnung			Finanzierungsrechnung				
				EH	FH		RA 2020	VA 2020	RA - VA	RA 2020	VA 2020
27											
273											
273000											
Operative Gebarung											
SU 21 / 31											
1/273000-457000				2221	3221	23					
1/273000-680000				2226							
SU 22 / 32											
SA 0 / SA 1											
SU 23											
SA00											
Investive Gebarung											
SU 33											
1/273000-042000				3415	41						
SU 34											
SA2											
SA3											
Finanzierungstätigkeit											
SU 35											
SU 36											
SA4											
SA5											
28											
282											
282000											
Operative Gebarung											
SU 21 / 31											
1/282000-768000				2234	3234	27					
SU 22 / 32											
SA 0 / SA 1											
SU 23											
SA00											
Investive Gebarung											
SU 33											
SU 34											

	MVAG	MVAG QU	Ergebnisrechnung			Finanzierungsrechnung			
			EH	FH	RA 2020	VA 2020	RA - VA	RA 2020	VA 2020
SA2		Saldo (2) Geldfluss aus der Investiven Gebarung (33 – 34)					0,00	0,00	0,00
SA3		Saldo (3) Nettofinanzierungssaldo (Saldo 1 + Saldo 2)					-950,00	-1.500,00	550,00
Finanzierungstätigkeit									
SU 35		Summe Einzahlungen aus der Finanzierungstätigkeit					0,00	0,00	0,00
SU 36		Summe Auszahlungen aus der Finanzierungstätigkeit					0,00	0,00	0,00
SA4		Saldo (4) Geldfluss aus der Finanzierungstätigkeit (35 – 36)					0,00	0,00	0,00
SA5		Saldo (5) Geldfluss aus der voranschlagswirksamen Gebarung (Saldo 3 + Saldo 4)					-950,00	-1.500,00	550,00

		MVAG	MVAG	QU	Ergebnisrechnung			Finanzierungsrechnung		
		EH	FH		RA 2020	VA 2020	RA - VA	RA 2020	VA 2020	RA - VA
3 Kunst, Kultur und Kultus										
32	Musik und darstellende Kunst									
321	Einrichtungen der Musikpflege									
321000	Einrichtungen der Musikpflege									
Operative Gebarung										
SU 21 / 31	Summe Erträge / Einzahlungen operative Gebarung				0,00	0,00	0,00	0,00	0,00	0,00
1/321000-451000	Brennstoffe	2221	3221	23	5.016,90	6.500,00	-1.483,10	5.016,90	6.500,00	-1.483,10
1/321000-454000	Reinigungsmittel	2221	3221	23		300,00	-300,00		300,00	-300,00
1/321000-459000	Sonstige Verbrauchsgüter / Lehrmittel	2221	3221	23	568,99	200,00	368,99	568,99	200,00	368,99
1/321000-600000	Musikschule Strom	2222	3222	24	1.866,25	1.500,00	366,25	1.866,25	1.500,00	366,25
1/321000-614000	Instandhaltung Gebäude	2224	3224	24	706,99	2.000,00	-1.293,01	706,99	2.000,00	-1.293,01
1/321000-618000	Instandhaltung sonst. Anlagen	2224	3224	24	287,88	500,00	-212,12	287,88	500,00	-212,12
1/321000-631000	Telefon	2222	3222	24	277,98	400,00	-122,02	300,88	400,00	-99,12
1/321000-670000	Versicherung	2222	3222	24	1.443,18	1.500,00	-56,82	1.443,18	1.500,00	-56,82
1/321000-680000	Planmäßige Abschreibung	2226			522,57	800,00	-277,43			
1/321000-710000	Öffentliche Abgaben	2225	3225	24	1.277,26	1.300,00	-22,74	1.277,26	1.300,00	-22,74
1/321000-729000	Wartung/Erhaltung Musikinstrumente	2225	3225	24	106,80	500,00	-393,20	106,80	500,00	-393,20
1/321000-757100	Laufende Zuschüsse Musikschule	2234	3234	27	37.050,00	37.000,00	50,00	37.050,00	37.000,00	50,00
1/321000-757300	Subvention Musikverein Bläserklasse	2234	3234	27	400,00	500,00	-100,00	400,00	500,00	-100,00
SU 22 / 32	Summe Aufwendungen / Auszahlungen operative Gebarung				49.524,80	53.000,00	-3.475,20	49.025,13	52.200,00	-3.174,87
SA 0 / SA 1	(0) Nettoergebnis (21 - 22) / (1) Geldfluss operative Gebarung (31 - 32)				-49.524,80	-53.000,00	3.475,20	-49.025,13	-52.200,00	3.174,87
SU 23	Summe Haushaltsrücklagen				0,00	0,00	0,00	0,00	0,00	0,00
SA00	Nettoergebnis nach Zuw./Entn. Haushaltsrücklagen (Saldo 0 +/- SU23)				-49.524,80	-53.000,00	3.475,20			
Investive Gebarung										
SU 33	Summe Einzahlungen investive Gebarung							0,00	0,00	0,00
1/321000-042000	Ausstattung		3415	41					1.500,00	-1.500,00
SU 34	Summe Auszahlungen investive Gebarung							0,00	1.500,00	-1.500,00
SA2	Saldo (2) Geldfluss aus der Investiven Gebarung (33 - 34)							0,00	-1.500,00	1.500,00
SA3	Saldo (3) Nettofinanzierungssaldo (Saldo 1 + Saldo 2)							-49.025,13	-53.700,00	4.674,87
Finanzierungstätigkeit										
SU 35	Summe Einzahlungen aus der Finanzierungstätigkeit							0,00	0,00	0,00
SU 36	Summe Auszahlungen aus der Finanzierungstätigkeit							0,00	0,00	0,00
SA4	Saldo (4) Geldfluss aus der Finanzierungstätigkeit (35 - 36)							0,00	0,00	0,00
SA5	Saldo (5) Geldfluss aus der voranschlagswirksamen Gebarung (Saldo 3 + Saldo 4)							-49.025,13	-53.700,00	4.674,87

		MVAG	MVAG	QU	Ergebnisrechnung			Finanzierungsrechnung		
		EH	FH		RA 2020	VA 2020	RA - VA	RA 2020	VA 2020	RA - VA
36	Heimatpflege									
362	Denkmalpflege									
362000	denkmalpflege									
Operative Gebarung										
SU 21 / 31	Summe Erträge / Einzahlungen operative Gebarung				0,00	0,00	0,00	0,00	0,00	0,00
1/362000-757000	Subvention ÖKB	2234	3234	27	1.000,00	1.000,00		1.000,00	1.000,00	
SU 22 / 32	Summe Aufwendungen / Auszahlungen operative Gebarung				1.000,00	1.000,00	0,00	1.000,00	1.000,00	0,00
SA 0 / SA 1	(0) Nettoergebnis (21 - 22) / (1) Geldfluss operative Gebarung (31 - 32)				-1.000,00	-1.000,00	0,00	-1.000,00	-1.000,00	0,00
SU 23	Summe Haushaltsrücklagen				0,00	0,00	0,00	0,00	0,00	0,00
SA00	Nettoergebnis nach Zuw./Entn. Haushaltsrücklagen (Saldo 0 +/- SU23)				-1.000,00	-1.000,00	0,00			
Investive Gebarung										
SU 33	Summe Einzahlungen investive Gebarung							0,00	0,00	0,00
SU 34	Summe Auszahlungen investive Gebarung							0,00	0,00	0,00
SA2	Saldo (2) Geldfluss aus der Investiven Gebarung (33 - 34)							0,00	0,00	0,00
SA3	Saldo (3) Nettofinanzierungssaldo (Saldo 1 + Saldo 2)							-1.000,00	-1.000,00	0,00
Finanzierungstätigkeit										
SU 35	Summe Einzahlungen aus der Finanzierungstätigkeit							0,00	0,00	0,00
SU 36	Summe Auszahlungen aus der Finanzierungstätigkeit							0,00	0,00	0,00
SA4	Saldo (4) Geldfluss aus der Finanzierungstätigkeit (35 - 36)							0,00	0,00	0,00
SA5	Saldo (5) Geldfluss aus der voranschlagswirksamen Gebarung (Saldo 3 + Saldo 4)							-1.000,00	-1.000,00	0,00
363	Altstadterhaltung und Ortsbildpflege									
363000	Altstadterhaltung und. Ortsbildpflege									
Operative Gebarung										
SU 21 / 31	Summe Erträge / Einzahlungen operative Gebarung				0,00	0,00	0,00	0,00	0,00	0,00
1/363000-728000	Ortsbildpflege (Blumen)	2225	3225	24	612,42	2.000,00	-1.387,58	612,42	2.000,00	-1.387,58
SU 22 / 32	Summe Aufwendungen / Auszahlungen operative Gebarung				612,42	2.000,00	-1.387,58	612,42	2.000,00	-1.387,58
SA 0 / SA 1	(0) Nettoergebnis (21 - 22) / (1) Geldfluss operative Gebarung (31 - 32)				-612,42	-2.000,00	1.387,58	-612,42	-2.000,00	1.387,58
SU 23	Summe Haushaltsrücklagen				0,00	0,00	0,00	0,00	0,00	0,00
SA00	Nettoergebnis nach Zuw./Entn. Haushaltsrücklagen (Saldo 0 +/- SU23)				-612,42	-2.000,00	1.387,58			
Investive Gebarung										
SU 33	Summe Einzahlungen investive Gebarung							0,00	0,00	0,00
SU 34	Summe Auszahlungen investive Gebarung							0,00	0,00	0,00
SA2	Saldo (2) Geldfluss aus der Investiven Gebarung (33 - 34)							0,00	0,00	0,00
SA3	Saldo (3) Nettofinanzierungssaldo (Saldo 1 + Saldo 2)							-612,42	-2.000,00	1.387,58

		MVAG	MVAG	QU	Ergebnisrechnung			Finanzierungsrechnung		
		EH	FH		RA 2020	VA 2020	RA - VA	RA 2020	VA 2020	RA - VA
Finanzierungstätigkeit										
SU 35	Summe Einzahlungen aus der Finanzierungstätigkeit							0,00	0,00	0,00
SU 36	Summe Auszahlungen aus der Finanzierungstätigkeit							0,00	0,00	0,00
SA4	Saldo (4) Geldfluss aus der Finanzierungstätigkeit (35 – 36)							0,00	0,00	0,00
SA5	Saldo (5) Geldfluss aus der voranschlagswirksamen Gebarung (Saldo 3 + Saldo 4)							-612,42	-2.000,00	1.387,58
369 Sonstige Einrichtungen und Maßnahmen										
369000 Sonstige Einrichtungen und Maßnahmen										
Operative Gebarung										
SU 21 / 31	Summe Erträge / Einzahlungen operative Gebarung				0,00	0,00	0,00	0,00	0,00	0,00
1/369000-729000	Brauchtumpflege	2225	3225	24	5.547,20	6.000,00	-452,80	5.547,20	6.000,00	-452,80
SU 22 / 32	Summe Aufwendungen / Auszahlungen operative Gebarung				5.547,20	6.000,00	-452,80	5.547,20	6.000,00	-452,80
SA 0 / SA 1	(0) Nettoergebnis (21 - 22) / (1) Geldfluss operative Gebarung (31 – 32)				-5.547,20	-6.000,00	452,80	-5.547,20	-6.000,00	452,80
SU 23	Summe Haushaltsrücklagen				0,00	0,00	0,00	0,00	0,00	0,00
SA00	Nettoergebnis nach Zuw./Entn. Haushaltsrücklagen (Saldo 0 +/- SU23)				-5.547,20	-6.000,00	452,80			
Investive Gebarung										
SU 33	Summe Einzahlungen investive Gebarung							0,00	0,00	0,00
SU 34	Summe Auszahlungen investive Gebarung							0,00	0,00	0,00
SA2	Saldo (2) Geldfluss aus der Investiven Gebarung (33 – 34)							0,00	0,00	0,00
SA3	Saldo (3) Nettofinanzierungssaldo (Saldo 1 + Saldo 2)							-5.547,20	-6.000,00	452,80
Finanzierungstätigkeit										
SU 35	Summe Einzahlungen aus der Finanzierungstätigkeit							0,00	0,00	0,00
SU 36	Summe Auszahlungen aus der Finanzierungstätigkeit							0,00	0,00	0,00
SA4	Saldo (4) Geldfluss aus der Finanzierungstätigkeit (35 – 36)							0,00	0,00	0,00
SA5	Saldo (5) Geldfluss aus der voranschlagswirksamen Gebarung (Saldo 3 + Saldo 4)							-5.547,20	-6.000,00	452,80
38 Sonstige Kulturpflege										
381 Maßnahmen der Kulturpflege										
381000 Maßnahmen der Kulturpflege										
Operative Gebarung										
SU 21 / 31	Summe Erträge / Einzahlungen operative Gebarung				0,00	0,00	0,00	0,00	0,00	0,00
1/381000-777000	Kulturangelegenheiten	2234		44	113,00	300,00	-187,00			
1/381000-777100	Kulturwanderweg	2234		44	1.746,26	6.000,00	-4.253,74			
SU 22 / 32	Summe Aufwendungen / Auszahlungen operative Gebarung				1.859,26	6.300,00	-4.440,74	0,00	0,00	0,00
SA 0 / SA 1	(0) Nettoergebnis (21 - 22) / (1) Geldfluss operative Gebarung (31 – 32)				-1.859,26	-6.300,00	4.440,74	0,00	0,00	0,00
SU 23	Summe Haushaltsrücklagen				0,00	0,00	0,00	0,00	0,00	0,00
SA00	Nettoergebnis nach Zuw./Entn. Haushaltsrücklagen (Saldo 0 +/- SU23)				-1.859,26	-6.300,00	4.440,74			

	MVAG	MVAG	QU	Ergebnisrechnung			Finanzierungsrechnung		
				EH	FH		RA 2020	VA 2020	RA - VA
Investive Gebarung									
SU 33	Summe Einzahlungen investive Gebarung						0,00	0,00	0,00
1/381000-777000	Kulturangelegenheiten		3434	44			113,00	300,00	-187,00
1/381000-777100	Kulturwanderweg		3434	44			1.746,26	6.000,00	-4.253,74
SU 34	Summe Auszahlungen investive Gebarung						1.859,26	6.300,00	-4.440,74
SA2	Saldo (2) Geldfluss aus der Investiven Gebarung (33 – 34)						-1.859,26	-6.300,00	4.440,74
SA3	Saldo (3) Nettofinanzierungssaldo (Saldo 1 + Saldo 2)						-1.859,26	-6.300,00	4.440,74
Finanzierungstätigkeit									
SU 35	Summe Einzahlungen aus der Finanzierungstätigkeit						0,00	0,00	0,00
SU 36	Summe Auszahlungen aus der Finanzierungstätigkeit						0,00	0,00	0,00
SA4	Saldo (4) Geldfluss aus der Finanzierungstätigkeit (35 – 36)						0,00	0,00	0,00
SA5	Saldo (5) Geldfluss aus der voranschlagswirksamen Gebarung (Saldo 3 + Saldo 4)						-1.859,26	-6.300,00	4.440,74
39 Kultus									
390 Kirchliche Angelegenheiten									
390000 Kirchliche angelegenheiten									
Operative Gebarung									
SU 21 / 31	Summe Erträge / Einzahlungen operative Gebarung						0,00	0,00	0,00
1/390000-600000	Stromkosten	2222	3222	24			491,77	500,00	-8,23
1/390000-670000	Versicherung	2222	3222	24			1.956,21	2.000,00	-43,79
1/390000-729000	Aufwendungen für Kirchen, Kapellen	2225	3225	24			3.035,92	10.000,00	-6.964,08
1/390000-757000	Subvention Kircheneinrichtungen	2234	3234	27				500,00	-500,00
1/390000-757400	Subvention Chor Chorissima	2234	3234	27				300,00	-300,00
SU 22 / 32	Summe Aufwendungen / Auszahlungen operative Gebarung						5.483,90	13.300,00	-7.816,10
SA 0 / SA 1	(0) Nettoergebnis (21 - 22) / (1) Geldfluss operative Gebarung (31 – 32)						-5.483,90	-13.300,00	7.816,10
SU 23	Summe Haushaltsrücklagen						0,00	0,00	0,00
SA00	Nettoergebnis nach Zuw./Entn. Haushaltsrücklagen (Saldo 0 +/- SU23)						-5.483,90	-13.300,00	7.816,10
Investive Gebarung									
SU 33	Summe Einzahlungen investive Gebarung						0,00	0,00	0,00
SU 34	Summe Auszahlungen investive Gebarung						0,00	0,00	0,00
SA2	Saldo (2) Geldfluss aus der Investiven Gebarung (33 – 34)						0,00	0,00	0,00
SA3	Saldo (3) Nettofinanzierungssaldo (Saldo 1 + Saldo 2)						-5.483,90	-13.300,00	7.816,10
Finanzierungstätigkeit									
SU 35	Summe Einzahlungen aus der Finanzierungstätigkeit						0,00	0,00	0,00
SU 36	Summe Auszahlungen aus der Finanzierungstätigkeit						0,00	0,00	0,00
SA4	Saldo (4) Geldfluss aus der Finanzierungstätigkeit (35 – 36)						0,00	0,00	0,00

	MVAG MVAG QU		Ergebnisrechnung			Finanzierungsrechnung		
	EH	FH	RA 2020	VA 2020	RA - VA	RA 2020	VA 2020	RA - VA
SA5	Saldo (5) Geldfluss aus der voranschlagswirksamen Gebarung (Saldo 3 + Saldo 4)					-5.483,90	-13.300,00	7.816,10

		MVAG	MVAG	QU	Ergebnisrechnung			Finanzierungsrechnung		
		EH	FH		RA 2020	VA 2020	RA - VA	RA 2020	VA 2020	RA - VA
4 Soziale Wohlfahrt und Wohnbauförderung										
41	Allgemeine öffentliche Wohlfahrt									
419	Sonstige Einrichtungen und Maßnahmen									
419000	Sonstige Einrichtungen und Maßnahmen									
Operative Gebarung										
2/419000+861000	Transfers von Ländern, Landesfonds und Landeskammern	2121	3121	15	14.876,84	14.800,00	76,84	14.876,84	14.800,00	76,84
SU 21 / 31	Summe Erträge / Einzahlungen operative Gebarung				14.876,84	14.800,00	76,84	14.876,84	14.800,00	76,84
1/419000-751000	Sozialhilfeumlage - Shg	2231	3231	26	7.049,89	7.800,00	-750,11	7.049,89	7.800,00	-750,11
1/419000-751100	Sozialhilfeumlage	2231	3231	26	180.204,73	181.000,00	-795,27	180.204,73	181.000,00	-795,27
SU 22 / 32	Summe Aufwendungen / Auszahlungen operative Gebarung				187.254,62	188.800,00	-1.545,38	187.254,62	188.800,00	-1.545,38
SA 0 / SA 1	(0) Nettoergebnis (21 - 22) / (1) Geldfluss operative Gebarung (31 - 32)				-172.377,78	-174.000,00	1.622,22	-172.377,78	-174.000,00	1.622,22
SU 23	Summe Haushaltsrücklagen				0,00	0,00	0,00	0,00	0,00	0,00
SA00	Nettoergebnis nach Zuw./Entn. Haushaltsrücklagen (Saldo 0 +/- SU23)				-172.377,78	-174.000,00	1.622,22			
Investive Gebarung										
SU 33	Summe Einzahlungen investive Gebarung							0,00	0,00	0,00
SU 34	Summe Auszahlungen investive Gebarung							0,00	0,00	0,00
SA2	Saldo (2) Geldfluss aus der Investiven Gebarung (33 - 34)							0,00	0,00	0,00
SA3	Saldo (3) Nettofinanzierungssaldo (Saldo 1 + Saldo 2)							-172.377,78	-174.000,00	1.622,22
Finanzierungstätigkeit										
SU 35	Summe Einzahlungen aus der Finanzierungstätigkeit							0,00	0,00	0,00
SU 36	Summe Auszahlungen aus der Finanzierungstätigkeit							0,00	0,00	0,00
SA4	Saldo (4) Geldfluss aus der Finanzierungstätigkeit (35 - 36)							0,00	0,00	0,00
SA5	Saldo (5) Geldfluss aus der voranschlagswirksamen Gebarung (Saldo 3 + Saldo 4)							-172.377,78	-174.000,00	1.622,22
43	Jugendwohlfahrt									
439	Sonstige Einrichtungen und Maßnahmen									
439000	Sonstige Einrichtungen und Maßnahmen									
Operative Gebarung										
SU 21 / 31	Summe Erträge / Einzahlungen operative Gebarung				0,00	0,00	0,00	0,00	0,00	0,00
1/439000-751000	Jugendwohlfahrts-Umlage	2231	3231	26	26.575,06	27.000,00	-424,94	26.575,06	27.000,00	-424,94
1/439000-768100	Kostensätze Tagesmütter	2234	3234	27	510,00	1.200,00	-690,00	510,00	1.200,00	-690,00
SU 22 / 32	Summe Aufwendungen / Auszahlungen operative Gebarung				27.085,06	28.200,00	-1.114,94	27.085,06	28.200,00	-1.114,94
SA 0 / SA 1	(0) Nettoergebnis (21 - 22) / (1) Geldfluss operative Gebarung (31 - 32)				-27.085,06	-28.200,00	1.114,94	-27.085,06	-28.200,00	1.114,94
SU 23	Summe Haushaltsrücklagen				0,00	0,00	0,00	0,00	0,00	0,00
SA00	Nettoergebnis nach Zuw./Entn. Haushaltsrücklagen (Saldo 0 +/- SU23)				-27.085,06	-28.200,00	1.114,94			

	MVAG	MVAG	QU	Ergebnisrechnung			Finanzierungsrechnung					
				EH	FH		RA 2020	VA 2020	RA - VA	RA 2020	VA 2020	RA - VA
Investive Gebarung												
SU 33								0,00	0,00	0,00		
SU 34								0,00	0,00	0,00		
SA2								0,00	0,00	0,00		
SA3								-27.085,06	-28.200,00	1.114,94		
Finanzierungstätigkeit												
SU 35								0,00	0,00	0,00		
SU 36								0,00	0,00	0,00		
SA4								0,00	0,00	0,00		
SA5								-27.085,06	-28.200,00	1.114,94		
46 Familienpolitische Maßnahmen												
469 Sonstige Maßnahmen												
469000 Sonstige Maßnahmen												
Operative Gebarung												
SU 21 / 31								0,00	0,00	0,00		
1/469000-413000				2221	3221	23	1.600,00	1.500,00	100,00	1.600,00	1.500,00	100,00
1/469000-729000				2225	3225	24	120,00	500,00	-380,00	120,00	500,00	-380,00
SU 22 / 32							1.720,00	2.000,00	-280,00	1.720,00	2.000,00	-280,00
SA 0 / SA 1							-1.720,00	-2.000,00	280,00	-1.720,00	-2.000,00	280,00
SU 23							0,00	0,00	0,00	0,00	0,00	0,00
SA00							-1.720,00	-2.000,00	280,00			
Investive Gebarung												
SU 33								0,00	0,00	0,00		
SU 34								0,00	0,00	0,00		
SA2								0,00	0,00	0,00		
SA3								-1.720,00	-2.000,00	280,00		
Finanzierungstätigkeit												
SU 35								0,00	0,00	0,00		
SU 36								0,00	0,00	0,00		
SA4								0,00	0,00	0,00		
SA5								-1.720,00	-2.000,00	280,00		

		MVAG	MVAG	QU	Ergebnisrechnung			Finanzierungsrechnung		
		EH	FH		RA 2020	VA 2020	RA - VA	RA 2020	VA 2020	RA - VA
48	Wohnbauförderung									
480	Allgemeine Wohnbauförderung									
480000	Allgemeine Wohnbauförderung									
Operative Gebarung										
SU 21 / 31	Summe Erträge / Einzahlungen operative Gebarung				0,00	0,00	0,00	0,00	0,00	0,00
1/480000-768000	Beihilfen an Bauwerber	2234	3234	27	4.000,00	12.000,00	-8.000,00	4.000,00	12.000,00	-8.000,00
1/480000-768100	Solarförderung, Pflasterung	2234	3234	27	3.700,00	5.000,00	-1.300,00	3.700,00	5.000,00	-1.300,00
SU 22 / 32	Summe Aufwendungen / Auszahlungen operative Gebarung				7.700,00	17.000,00	-9.300,00	7.700,00	17.000,00	-9.300,00
SA 0 / SA 1	(0) Nettoergebnis (21 - 22) / (1) Geldfluss operative Gebarung (31 - 32)				-7.700,00	-17.000,00	9.300,00	-7.700,00	-17.000,00	9.300,00
SU 23	Summe Haushaltsrücklagen				0,00	0,00	0,00	0,00	0,00	0,00
SA00	Nettoergebnis nach Zuw./Entn. Haushaltsrücklagen (Saldo 0 +/- SU23)				-7.700,00	-17.000,00	9.300,00			
Investive Gebarung										
SU 33	Summe Einzahlungen investive Gebarung							0,00	0,00	0,00
SU 34	Summe Auszahlungen investive Gebarung							0,00	0,00	0,00
SA2	Saldo (2) Geldfluss aus der Investiven Gebarung (33 - 34)							0,00	0,00	0,00
SA3	Saldo (3) Nettofinanzierungssaldo (Saldo 1 + Saldo 2)							-7.700,00	-17.000,00	9.300,00
Finanzierungstätigkeit										
SU 35	Summe Einzahlungen aus der Finanzierungstätigkeit							0,00	0,00	0,00
SU 36	Summe Auszahlungen aus der Finanzierungstätigkeit							0,00	0,00	0,00
SA4	Saldo (4) Geldfluss aus der Finanzierungstätigkeit (35 - 36)							0,00	0,00	0,00
SA5	Saldo (5) Geldfluss aus der voranschlagswirksamen Gebarung (Saldo 3 + Saldo 4)							-7.700,00	-17.000,00	9.300,00
489	Sonstige Maßnahmen									
489000	Sonstige Maßnahmen									
Operative Gebarung										
SU 21 / 31	Summe Erträge / Einzahlungen operative Gebarung				0,00	0,00	0,00	0,00	0,00	0,00
1/489000-768000	Zuschüsse an Sozialfälle (Müllgeb.)	2234	3234	27		500,00	-500,00		500,00	-500,00
SU 22 / 32	Summe Aufwendungen / Auszahlungen operative Gebarung				0,00	500,00	-500,00	0,00	500,00	-500,00
SA 0 / SA 1	(0) Nettoergebnis (21 - 22) / (1) Geldfluss operative Gebarung (31 - 32)				0,00	-500,00	500,00	0,00	-500,00	500,00
SU 23	Summe Haushaltsrücklagen				0,00	0,00	0,00	0,00	0,00	0,00
SA00	Nettoergebnis nach Zuw./Entn. Haushaltsrücklagen (Saldo 0 +/- SU23)				0,00	-500,00	500,00			
Investive Gebarung										
SU 33	Summe Einzahlungen investive Gebarung							0,00	0,00	0,00
SU 34	Summe Auszahlungen investive Gebarung							0,00	0,00	0,00
SA2	Saldo (2) Geldfluss aus der Investiven Gebarung (33 - 34)							0,00	0,00	0,00
SA3	Saldo (3) Nettofinanzierungssaldo (Saldo 1 + Saldo 2)							0,00	-500,00	500,00

	MVAG MVAG QU		Ergebnisrechnung			Finanzierungsrechnung		
	EH	FH	RA 2020	VA 2020	RA - VA	RA 2020	VA 2020	RA - VA
Finanzierungstätigkeit								
SU 35		Summe Einzahlungen aus der Finanzierungstätigkeit				0,00	0,00	0,00
SU 36		Summe Auszahlungen aus der Finanzierungstätigkeit				0,00	0,00	0,00
SA4		Saldo (4) Geldfluss aus der Finanzierungstätigkeit (35 – 36)				0,00	0,00	0,00
SA5		Saldo (5) Geldfluss aus der voranschlagswirksamen Gebarung (Saldo 3 + Saldo 4)				0,00	-500,00	500,00

		MVAG	MVAG	QU	Ergebnisrechnung			Finanzierungsrechnung		
		EH	FH		RA 2020	VA 2020	RA - VA	RA 2020	VA 2020	RA - VA
5 Gesundheit										
51	Gesundheitsdienst									
510	Medizinische Bereichsversorgung									
510000	Medizinische Bereichsversorgung									
Operative Gebarung										
2/510000+829000	Totenbeschauegebühren	2116	3116	18	240,00		240,00	240,00		240,00
SU 21 / 31	Summe Erträge / Einzahlungen operative Gebarung				240,00	0,00	240,00	240,00	0,00	240,00
1/510000-564000	Totenbeschauegebühren	2211	3211	20		300,00	-300,00	56,24	300,00	-243,76
1/510000-728000	Totenbeschau	2225	3225	24	660,00		660,00	660,00		660,00
1/510000-751000	Beitrag an Pensionsverband	2231	3231	26	4.863,19	4.900,00	-36,81	4.863,19	4.900,00	-36,81
SU 22 / 32	Summe Aufwendungen / Auszahlungen operative Gebarung				5.523,19	5.200,00	323,19	5.579,43	5.200,00	379,43
SA 0 / SA 1	(0) Nettoergebnis (21 - 22) / (1) Geldfluss operative Gebarung (31 - 32)				-5.283,19	-5.200,00	-83,19	-5.339,43	-5.200,00	-139,43
SU 23	Summe Haushaltsrücklagen				0,00	0,00	0,00	0,00	0,00	0,00
SA00	Nettoergebnis nach Zuw./Entn. Haushaltsrücklagen (Saldo 0 +/- SU23)				-5.283,19	-5.200,00	-83,19			
Investive Gebarung										
SU 33	Summe Einzahlungen investive Gebarung							0,00	0,00	0,00
SU 34	Summe Auszahlungen investive Gebarung							0,00	0,00	0,00
SA2	Saldo (2) Geldfluss aus der Investiven Gebarung (33 - 34)							0,00	0,00	0,00
SA3	Saldo (3) Nettofinanzierungssaldo (Saldo 1 + Saldo 2)							-5.339,43	-5.200,00	-139,43
Finanzierungstätigkeit										
SU 35	Summe Einzahlungen aus der Finanzierungstätigkeit							0,00	0,00	0,00
SU 36	Summe Auszahlungen aus der Finanzierungstätigkeit							0,00	0,00	0,00
SA4	Saldo (4) Geldfluss aus der Finanzierungstätigkeit (35 - 36)							0,00	0,00	0,00
SA5	Saldo (5) Geldfluss aus der voranschlagswirksamen Gebarung (Saldo 3 + Saldo 4)							-5.339,43	-5.200,00	-139,43
516	Schulgesundheitsdienst									
516000	Schulgesundheitsdienst									
Operative Gebarung										
SU 21 / 31	Summe Erträge / Einzahlungen operative Gebarung				0,00	0,00	0,00	0,00	0,00	0,00
1/516000-728000	Gesundheitsdienst	2225	3225	24	746,00	800,00	-54,00	1.222,00	800,00	422,00
SU 22 / 32	Summe Aufwendungen / Auszahlungen operative Gebarung				746,00	800,00	-54,00	1.222,00	800,00	422,00
SA 0 / SA 1	(0) Nettoergebnis (21 - 22) / (1) Geldfluss operative Gebarung (31 - 32)				-746,00	-800,00	54,00	-1.222,00	-800,00	-422,00
SU 23	Summe Haushaltsrücklagen				0,00	0,00	0,00	0,00	0,00	0,00
SA00	Nettoergebnis nach Zuw./Entn. Haushaltsrücklagen (Saldo 0 +/- SU23)				-746,00	-800,00	54,00			
Investive Gebarung										
SU 33	Summe Einzahlungen investive Gebarung							0,00	0,00	0,00

	MVAG	MVAG	QU	Ergebnisrechnung			Finanzierungsrechnung		
				EH	FH		RA 2020	VA 2020	RA - VA
SU 34							0,00	0,00	0,00
SA2							0,00	0,00	0,00
SA3							-1.222,00	-800,00	-422,00
Finanzierungstätigkeit									
SU 35							0,00	0,00	0,00
SU 36							0,00	0,00	0,00
SA4							0,00	0,00	0,00
SA5							-1.222,00	-800,00	-422,00
519									
519000									
Operative Gebarung									
SU 21 / 31							0,00	0,00	0,00
1/519000-400000				2221	3221	23	3.980,88	4.000,00	-19,12
1/519000-680000				2226			251,13	300,00	-48,87
SU 22 / 32							4.232,01	4.300,00	-67,99
SA 0 / SA 1							-4.232,01	-4.300,00	67,99
SU 23							0,00	0,00	0,00
SA00							-4.232,01	-4.300,00	67,99
Investive Gebarung									
SU 33							0,00	0,00	0,00
SU 34							0,00	0,00	0,00
SA2							0,00	0,00	0,00
SA3							-3.980,88	-4.000,00	19,12
Finanzierungstätigkeit									
SU 35							0,00	0,00	0,00
SU 36							0,00	0,00	0,00
SA4							0,00	0,00	0,00
SA5							-3.980,88	-4.000,00	19,12
52									
520									
520000									
Operative Gebarung									
SU 21 / 31							0,00	0,00	0,00
1/520000-729000				2225	3225	24	540,32	1.000,00	-459,68
SU 22 / 32							540,32	1.000,00	-459,68

	MVAG	MVAG QU	Ergebnisrechnung			Finanzierungsrechnung				
			EH	FH	RA 2020	VA 2020	RA - VA	RA 2020	VA 2020	RA - VA
SA 0 / SA 1	(0) Nettoergebnis (21 - 22) / (1) Geldfluss operative Gebarung (31 - 32)				-540,32	-1.000,00	459,68	-540,32	-1.000,00	459,68
SU 23	Summe Haushaltsrücklagen				0,00	0,00	0,00	0,00	0,00	0,00
SA00	Nettoergebnis nach Zuw./Entn. Haushaltsrücklagen (Saldo 0 +/- SU23)				-540,32	-1.000,00	459,68			
Investive Gebarung										
SU 33	Summe Einzahlungen investive Gebarung							0,00	0,00	0,00
SU 34	Summe Auszahlungen investive Gebarung							0,00	0,00	0,00
SA2	Saldo (2) Geldfluss aus der Investiven Gebarung (33 - 34)							0,00	0,00	0,00
SA3	Saldo (3) Nettofinanzierungssaldo (Saldo 1 + Saldo 2)							-540,32	-1.000,00	459,68
Finanzierungstätigkeit										
SU 35	Summe Einzahlungen aus der Finanzierungstätigkeit							0,00	0,00	0,00
SU 36	Summe Auszahlungen aus der Finanzierungstätigkeit							0,00	0,00	0,00
SA4	Saldo (4) Geldfluss aus der Finanzierungstätigkeit (35 - 36)							0,00	0,00	0,00
SA5	Saldo (5) Geldfluss aus der voranschlagswirksamen Gebarung (Saldo 3 + Saldo 4)							-540,32	-1.000,00	459,68
529	Sonstige Einrichtungen und Maßnahmen									
529000	Sonstige Einrichtungen und Maßnahmen									
Operative Gebarung										
SU 21 / 31	Summe Erträge / Einzahlungen operative Gebarung				0,00	0,00	0,00	0,00	0,00	0,00
1/529000-728000	Schaedlingsbekaempfung (Rattenvertilg.)	2225	3225	24		300,00	-300,00		300,00	-300,00
SU 22 / 32	Summe Aufwendungen / Auszahlungen operative Gebarung				0,00	300,00	-300,00	0,00	300,00	-300,00
SA 0 / SA 1	(0) Nettoergebnis (21 - 22) / (1) Geldfluss operative Gebarung (31 - 32)				0,00	-300,00	300,00	0,00	-300,00	300,00
SU 23	Summe Haushaltsrücklagen				0,00	0,00	0,00	0,00	0,00	0,00
SA00	Nettoergebnis nach Zuw./Entn. Haushaltsrücklagen (Saldo 0 +/- SU23)				0,00	-300,00	300,00			
Investive Gebarung										
SU 33	Summe Einzahlungen investive Gebarung							0,00	0,00	0,00
SU 34	Summe Auszahlungen investive Gebarung							0,00	0,00	0,00
SA2	Saldo (2) Geldfluss aus der Investiven Gebarung (33 - 34)							0,00	0,00	0,00
SA3	Saldo (3) Nettofinanzierungssaldo (Saldo 1 + Saldo 2)							0,00	-300,00	300,00
Finanzierungstätigkeit										
SU 35	Summe Einzahlungen aus der Finanzierungstätigkeit							0,00	0,00	0,00
SU 36	Summe Auszahlungen aus der Finanzierungstätigkeit							0,00	0,00	0,00
SA4	Saldo (4) Geldfluss aus der Finanzierungstätigkeit (35 - 36)							0,00	0,00	0,00
SA5	Saldo (5) Geldfluss aus der voranschlagswirksamen Gebarung (Saldo 3 + Saldo 4)							0,00	-300,00	300,00

	MVAG	MVAG	QU	Ergebnisrechnung			Finanzierungsrechnung					
				EH	FH		RA 2020	VA 2020	RA - VA	RA 2020	VA 2020	RA - VA
53												
530												
530000												
Operative Gebarung												
SU 21 / 31												
1/530000-757000				2234	3234	27	17.160,00	17.200,00	-40,00	17.160,00	17.200,00	-40,00
SU 22 / 32												
SA 0 / SA 1												
SU 23												
SA00												
Investive Gebarung												
SU 33												
SU 34												
SA2												
SA3												
Finanzierungstätigkeit												
SU 35												
SU 36												
SA4												
SA5												
54												
540												
540000												
Operative Gebarung												
6/540000+829910				2116	3116	18	8.754,28		8.754,28	8.754,28		8.754,28
SU 21 / 31												
1/540000-680000				2226			12.290,91	6.400,00	5.890,91			
SU 22 / 32												
SA 0 / SA 1												
SU 23												
SA00												
Investive Gebarung												
SU 33												

		MVAG		QU	Ergebnisrechnung			Finanzierungsrechnung			
		EH	FH		RA 2020	VA 2020	RA - VA	RA 2020	VA 2020	RA - VA	
1/540000-042000	Amts-, Betriebs- und Geschäftsausstattung		3415	41				8.754,28		8.754,28	
SU 34	Summe Auszahlungen investive Gebarung							8.754,28	0,00	8.754,28	
SA2	Saldo (2) Geldfluss aus der Investiven Gebarung (33 – 34)							-8.754,28	0,00	-8.754,28	
SA3	Saldo (3) Nettofinanzierungssaldo (Saldo 1 + Saldo 2)							0,00	0,00	0,00	
Finanzierungstätigkeit											
SU 35	Summe Einzahlungen aus der Finanzierungstätigkeit							0,00	0,00	0,00	
SU 36	Summe Auszahlungen aus der Finanzierungstätigkeit							0,00	0,00	0,00	
SA4	Saldo (4) Geldfluss aus der Finanzierungstätigkeit (35 – 36)							0,00	0,00	0,00	
SA5	Saldo (5) Geldfluss aus der voranschlagswirksamen Gebarung (Saldo 3 + Saldo 4)							0,00	0,00	0,00	
56	Krankenanstalten anderer Rechtsträger										
562	Sprengelbeiträge										
562000	Sprengelbeiträge										
Operative Gebarung											
SU 21 / 31	Summe Erträge / Einzahlungen operative Gebarung				0,00	0,00	0,00	0,00	0,00	0,00	
1/562000-752000	Zweckaufwand Noekas		2231	3231	26	352.203,66	352.000,00	203,66	352.203,66	352.000,00	203,66
SU 22 / 32	Summe Aufwendungen / Auszahlungen operative Gebarung				352.203,66	352.000,00	203,66	352.203,66	352.000,00	203,66	
SA 0 / SA 1	(0) Nettoergebnis (21 - 22) / (1) Geldfluss operative Gebarung (31 – 32)				-352.203,66	-352.000,00	-203,66	-352.203,66	-352.000,00	-203,66	
SU 23	Summe Haushaltsrücklagen				0,00	0,00	0,00	0,00	0,00	0,00	
SA00	Nettoergebnis nach Zuw./Entn. Haushaltsrücklagen (Saldo 0 +/- SU23)				-352.203,66	-352.000,00	-203,66				
Investive Gebarung											
SU 33	Summe Einzahlungen investive Gebarung							0,00	0,00	0,00	
SU 34	Summe Auszahlungen investive Gebarung							0,00	0,00	0,00	
SA2	Saldo (2) Geldfluss aus der Investiven Gebarung (33 – 34)							0,00	0,00	0,00	
SA3	Saldo (3) Nettofinanzierungssaldo (Saldo 1 + Saldo 2)							-352.203,66	-352.000,00	-203,66	
Finanzierungstätigkeit											
SU 35	Summe Einzahlungen aus der Finanzierungstätigkeit							0,00	0,00	0,00	
SU 36	Summe Auszahlungen aus der Finanzierungstätigkeit							0,00	0,00	0,00	
SA4	Saldo (4) Geldfluss aus der Finanzierungstätigkeit (35 – 36)							0,00	0,00	0,00	
SA5	Saldo (5) Geldfluss aus der voranschlagswirksamen Gebarung (Saldo 3 + Saldo 4)							-352.203,66	-352.000,00	-203,66	
562100	Sprengelbeiträge										
Operative Gebarung											
SU 21 / 31	Summe Erträge / Einzahlungen operative Gebarung				0,00	0,00	0,00	0,00	0,00	0,00	
1/562100-752000	NOEKAS-Verwaltungsaufwand		2231	3231	26	7,67		7,67	7,67		7,67
SU 22 / 32	Summe Aufwendungen / Auszahlungen operative Gebarung				7,67	0,00	7,67	7,67	0,00	7,67	

	MVAG QU	Ergebnisrechnung			Finanzierungsrechnung				
		EH	FH	RA 2020	VA 2020	RA - VA	RA 2020	VA 2020	RA - VA
SA 0 / SA 1	(0) Nettoergebnis (21 - 22) / (1) Geldfluss operative Gebarung (31 – 32)			-7,67	0,00	-7,67	-7,67	0,00	-7,67
SU 23	Summe Haushaltsrücklagen			0,00	0,00	0,00	0,00	0,00	0,00
SA00	Nettoergebnis nach Zuw./Entn. Haushaltsrücklagen (Saldo 0 +/- SU23)			-7,67	0,00	-7,67			
Investive Gebarung									
SU 33	Summe Einzahlungen investive Gebarung						0,00	0,00	0,00
SU 34	Summe Auszahlungen investive Gebarung						0,00	0,00	0,00
SA2	Saldo (2) Geldfluss aus der Investiven Gebarung (33 – 34)						0,00	0,00	0,00
SA3	Saldo (3) Nettofinanzierungssaldo (Saldo 1 + Saldo 2)						-7,67	0,00	-7,67
Finanzierungstätigkeit									
SU 35	Summe Einzahlungen aus der Finanzierungstätigkeit						0,00	0,00	0,00
SU 36	Summe Auszahlungen aus der Finanzierungstätigkeit						0,00	0,00	0,00
SA4	Saldo (4) Geldfluss aus der Finanzierungstätigkeit (35 – 36)						0,00	0,00	0,00
SA5	Saldo (5) Geldfluss aus der voranschlagswirksamen Gebarung (Saldo 3 + Saldo 4)						-7,67	0,00	-7,67

		MVAG	MVAG	QU	Ergebnisrechnung			Finanzierungsrechnung		
		EH	FH		RA 2020	VA 2020	RA - VA	RA 2020	VA 2020	RA - VA
6 Straßen- und Wasserbau, Verkehr										
61	Straßenbau									
612	Gemeindestraßen									
612000	Gemeindestraßen									
Operative Gebarung										
2/612000+808000	Verkauf von Hausnummerntafeln	2116	3116	16	375,00	200,00	175,00	400,00	200,00	200,00
2/612000+813000	Erträge aus der Auflösung von Investitionszuschüssen (Kapitaltransfers)	2127			307,69		307,69			
6/612000+829960	Sonstige Erträge - Übernahme IST-Überschuss 2019	2116	3116	18	356.022,01	356.000,00	22,01	356.022,01	356.000,00	22,01
6/612000+871000	Kapitaltransfers aus Gemeinde-Bedarfszuweisungsmittel	2121	3121	33	170.000,00	130.000,00	40.000,00	170.000,00	130.000,00	40.000,00
SU 21 / 31	Summe Erträge / Einzahlungen operative Gebarung				526.704,70	486.200,00	40.504,70	526.422,01	486.200,00	40.222,01
1/612000-413000	Hausnummerntafeln	2221	3221	23	1.343,98	1.200,00	143,98	1.343,98	1.200,00	143,98
1/612000-611000	Instandhaltung von Strassenbauten	2224	3224	24	4.076,00	4.500,00	-424,00	4.076,00	4.500,00	-424,00
1/612000-616000	Instandhaltung von Maschinen	2224	3224	24		500,00	-500,00		500,00	-500,00
1/612000-680000	Planmäßige Abschreibung	2226			113.828,30	56.300,00	57.528,30			
1/612000-729000	Sonstige Ausgaben, Hundekotsäcke	2225	3225	24	1.150,00	1.200,00	-50,00	1.150,00	1.200,00	-50,00
5/612000-729910	Sonstige Aufwendungen - Zuführungen	2225	3225	24	188.000,97	286.000,00	-97.999,03	188.000,97	286.000,00	-97.999,03
1/612000-729960	Sonstige Aufwendungen - Übernahme IST-Überschuss 2019	2225	3225	24	356.022,01	356.000,00	22,01	356.022,01	356.000,00	22,01
SU 22 / 32	Summe Aufwendungen / Auszahlungen operative Gebarung				664.421,26	705.700,00	-41.278,74	550.592,96	649.400,00	-98.807,04
SA 0 / SA 1	(0) Nettoergebnis (21 - 22) / (1) Geldfluss operative Gebarung (31 - 32)				-137.716,56	-219.500,00	81.783,44	-24.170,95	-163.200,00	139.029,05
SU 23	Summe Haushaltsrücklagen				0,00	0,00	0,00	0,00	0,00	0,00
SA00	Nettoergebnis nach Zuw./Entn. Haushaltsrücklagen (Saldo 0 +/- SU23)				-137.716,56	-219.500,00	81.783,44			
Investive Gebarung										
6/612000+301000	Kapitaltransfers von Ländern, Landesfonds und Landeskammern		3331	33				20.000,00	20.000,00	
SU 33	Summe Einzahlungen investive Gebarung							20.000,00	20.000,00	0,00
5/612000-002000	Kosten Straßenbau		3412	40				242.906,57	220.000,00	22.906,57
SU 34	Summe Auszahlungen investive Gebarung							242.906,57	220.000,00	22.906,57
SA2	Saldo (2) Geldfluss aus der Investiven Gebarung (33 - 34)							-222.906,57	-200.000,00	-22.906,57
SA3	Saldo (3) Nettofinanzierungssaldo (Saldo 1 + Saldo 2)							-247.077,52	-363.200,00	116.122,48
Finanzierungstätigkeit										
SU 35	Summe Einzahlungen aus der Finanzierungstätigkeit							0,00	0,00	0,00
SU 36	Summe Auszahlungen aus der Finanzierungstätigkeit							0,00	0,00	0,00
SA4	Saldo (4) Geldfluss aus der Finanzierungstätigkeit (35 - 36)							0,00	0,00	0,00

		MVAG MVAG QU			Ergebnisrechnung			Finanzierungsrechnung		
		EH	FH		RA 2020	VA 2020	RA - VA	RA 2020	VA 2020	RA - VA
SA5	Saldo (5) Geldfluss aus der voranschlagswirksamen Gebarung (Saldo 3 + Saldo 4)							-247.077,52	-363.200,00	116.122,48
63	Schutzwasserbau									
631	Konkurrenzgewässer									
631000	Konkurrenzgewässer									
Operative Gebarung										
SU 21 / 31	Summe Erträge / Einzahlungen operative Gebarung				0,00	0,00	0,00	0,00	0,00	0,00
1/631000-752000	Beitraege an Wasserverbaende	2231	3231	26	35.584,56	36.000,00	-415,44	35.584,56	36.000,00	-415,44
SU 22 / 32	Summe Aufwendungen / Auszahlungen operative Gebarung				35.584,56	36.000,00	-415,44	35.584,56	36.000,00	-415,44
SA 0 / SA 1	(0) Nettoergebnis (21 - 22) / (1) Geldfluss operative Gebarung (31 - 32)				-35.584,56	-36.000,00	415,44	-35.584,56	-36.000,00	415,44
SU 23	Summe Haushaltsrücklagen				0,00	0,00	0,00	0,00	0,00	0,00
SA00	Nettoergebnis nach Zuw./Entn. Haushaltsrücklagen (Saldo 0 +/- SU23)				-35.584,56	-36.000,00	415,44			
Investive Gebarung										
SU 33	Summe Einzahlungen investive Gebarung							0,00	0,00	0,00
SU 34	Summe Auszahlungen investive Gebarung							0,00	0,00	0,00
SA2	Saldo (2) Geldfluss aus der Investiven Gebarung (33 - 34)							0,00	0,00	0,00
SA3	Saldo (3) Nettofinanzierungssaldo (Saldo 1 + Saldo 2)							-35.584,56	-36.000,00	415,44
Finanzierungstätigkeit										
SU 35	Summe Einzahlungen aus der Finanzierungstätigkeit							0,00	0,00	0,00
SU 36	Summe Auszahlungen aus der Finanzierungstätigkeit							0,00	0,00	0,00
SA4	Saldo (4) Geldfluss aus der Finanzierungstätigkeit (35 - 36)							0,00	0,00	0,00
SA5	Saldo (5) Geldfluss aus der voranschlagswirksamen Gebarung (Saldo 3 + Saldo 4)							-35.584,56	-36.000,00	415,44
639	Sonstige Einrichtungen und Maßnahmen									
639000	Sonstige Einrichtungen und Maßnahmen									
Operative Gebarung										
2/639000+813000	Erträge aus der Auflösung von Investitionszuschüssen (Kapitaltransfers)	2127			287,50	1.100,00	-812,50			
6/639000+829910	Sonstige Erträge - Zuführungen	2116	3116	18	78.588,18	81.200,00	-2.611,82	78.588,18	81.200,00	-2.611,82
SU 21 / 31	Summe Erträge / Einzahlungen operative Gebarung				78.875,68	82.300,00	-3.424,32	78.588,18	81.200,00	-2.611,82
1/639000-613000	Instandhaltung von Wasserläufen und Auffangbecken	2224	3224	24	13.525,60	10.000,00	3.525,60	13.525,60	10.000,00	3.525,60
1/639000-650000	Zinsen für Finanzschulden in Euro	2241	3241	25	188,87	400,00	-211,13	188,87	400,00	-211,13
1/639000-680000	Planmäßige Abschreibung	2226			451,54	4.300,00	-3.848,46			
SU 22 / 32	Summe Aufwendungen / Auszahlungen operative Gebarung				14.166,01	14.700,00	-533,99	13.714,47	10.400,00	3.314,47
SA 0 / SA 1	(0) Nettoergebnis (21 - 22) / (1) Geldfluss operative Gebarung (31 - 32)				64.709,67	67.600,00	-2.890,33	64.873,71	70.800,00	-5.926,29
SU 23	Summe Haushaltsrücklagen				0,00	0,00	0,00	0,00	0,00	0,00

		MVAG		QU	Ergebnisrechnung			Finanzierungsrechnung		
		EH	FH		RA 2020	VA 2020	RA - VA	RA 2020	VA 2020	RA - VA
SA00	Nettoergebnis nach Zuw./Entn. Haushaltsrücklagen (Saldo 0 +/- SU23)				64.709,67	67.600,00	-2.890,33			
Investive Gebarung										
6/639000+300000	KIP Förderung		3331	33				46.000,00	46.000,00	
SU 33	Summe Einzahlungen investive Gebarung							46.000,00	46.000,00	0,00
5/639000-004000	Errichtung Rückhaltebecken Würmla Süd-Ost		3412	40				274.777,05	277.200,00	-2.422,95
SU 34	Summe Auszahlungen investive Gebarung							274.777,05	277.200,00	-2.422,95
SA2	Saldo (2) Geldfluss aus der Investiven Gebarung (33 – 34)							-228.777,05	-231.200,00	2.422,95
SA3	Saldo (3) Nettofinanzierungssaldo (Saldo 1 + Saldo 2)							-163.903,34	-160.400,00	-3.503,34
Finanzierungstätigkeit										
6/639000+346000	Investitionsdarlehen von Finanzunternehmen		3514	55				150.188,87	150.000,00	188,87
SU 35	Summe Einzahlungen aus der Finanzierungstätigkeit							150.188,87	150.000,00	188,87
SU 36	Summe Auszahlungen aus der Finanzierungstätigkeit							0,00	0,00	0,00
SA4	Saldo (4) Geldfluss aus der Finanzierungstätigkeit (35 – 36)							150.188,87	150.000,00	188,87
SA5	Saldo (5) Geldfluss aus der voranschlagswirksamen Gebarung (Saldo 3 + Saldo 4)							-13.714,47	-10.400,00	-3.314,47
64 Straßenverkehr										
640 Einrichtungen und Maßnahmen nach der Straßenverkehrsordr										
640000 Einrichtungen u.Maßn.n.d.Stvo										
Operative Gebarung										
2/640000+868000	Gemeindestrassenstrafen	2124	3124	16	575,00	600,00	-25,00	575,00	600,00	-25,00
SU 21 / 31	Summe Erträge / Einzahlungen operative Gebarung				575,00	600,00	-25,00	575,00	600,00	-25,00
1/640000-680000	Planmäßige Abschreibung	2226			263,06	300,00	-36,94			
SU 22 / 32	Summe Aufwendungen / Auszahlungen operative Gebarung				263,06	300,00	-36,94	0,00	0,00	0,00
SA 0 / SA 1	(0) Nettoergebnis (21 - 22) / (1) Geldfluss operative Gebarung (31 – 32)				311,94	300,00	11,94	575,00	600,00	-25,00
SU 23	Summe Haushaltsrücklagen				0,00	0,00	0,00	0,00	0,00	0,00
SA00	Nettoergebnis nach Zuw./Entn. Haushaltsrücklagen (Saldo 0 +/- SU23)				311,94	300,00	11,94			
Investive Gebarung										
SU 33	Summe Einzahlungen investive Gebarung							0,00	0,00	0,00
1/640000-050000	Ankauf Verkehrszeichen, Spiegel		3412	40				1.747,54	4.000,00	-2.252,46
SU 34	Summe Auszahlungen investive Gebarung							1.747,54	4.000,00	-2.252,46
SA2	Saldo (2) Geldfluss aus der Investiven Gebarung (33 – 34)							-1.747,54	-4.000,00	2.252,46
SA3	Saldo (3) Nettofinanzierungssaldo (Saldo 1 + Saldo 2)							-1.172,54	-3.400,00	2.227,46
Finanzierungstätigkeit										
SU 35	Summe Einzahlungen aus der Finanzierungstätigkeit							0,00	0,00	0,00
SU 36	Summe Auszahlungen aus der Finanzierungstätigkeit							0,00	0,00	0,00

	MVAG	MVAG	QU	Ergebnisrechnung			Finanzierungsrechnung			
				EH	FH		RA 2020	VA 2020	RA - VA	RA 2020
SA4								0,00	0,00	0,00
SA5								-1.172,54	-3.400,00	2.227,46
649										
649000										
Operative Gebarung										
SU 21 / 31								0,00	0,00	0,00
1/649000-614000				2224	3224	24		-352,25	1.000,00	-1.352,25
SU 22 / 32								-352,25	1.000,00	-1.352,25
SA 0 / SA 1								352,25	-1.000,00	1.352,25
SU 23								0,00	0,00	0,00
SA00								352,25	-1.000,00	1.352,25
Investive Gebarung										
SU 33								0,00	0,00	0,00
SU 34								0,00	0,00	0,00
SA2								0,00	0,00	0,00
SA3								352,25	-1.000,00	1.352,25
Finanzierungstätigkeit										
SU 35								0,00	0,00	0,00
SU 36								0,00	0,00	0,00
SA4								0,00	0,00	0,00
SA5								352,25	-1.000,00	1.352,25

		MVAG MVAG QU			Ergebnisrechnung			Finanzierungsrechnung		
		EH	FH	QU	RA 2020	VA 2020	RA - VA	RA 2020	VA 2020	RA - VA
7 Wirtschaftsförderung										
71	Grundlagenverbesserung in der Land- und Forstwirtschaft									
710	Land- und forstwirtschaftlicher Wegebau									
710000	Land- und Forstwirtschaftl. Wegebau									
Operative Gebarung										
2/710000+813000	Erträge aus der Auflösung von Investitionszuschüssen (Kapitaltransfers)	2127			68,18		68,18			
6/710000+829910	Sonstige Erträge - Zuführungen	2116	3116	18	7.097,51	11.000,00	-3.902,49	7.097,51	11.000,00	-3.902,49
6/710000+871000	Kapitaltransfers aus Gemeinde-Bedarfszuweisungsmittel	2121	3121	33	4.500,00	4.500,00		4.500,00	4.500,00	
SU 21 / 31	Summe Erträge / Einzahlungen operative Gebarung				11.665,69	15.500,00	-3.834,31	11.597,51	15.500,00	-3.902,49
1/710000-680000	Planmäßige Abschreibung	2226			265.560,24	329.500,00	-63.939,76			
SU 22 / 32	Summe Aufwendungen / Auszahlungen operative Gebarung				265.560,24	329.500,00	-63.939,76	0,00	0,00	0,00
SA 0 / SA 1	(0) Nettoergebnis (21 - 22) / (1) Geldfluss operative Gebarung (31 - 32)				-253.894,55	-314.000,00	60.105,45	11.597,51	15.500,00	-3.902,49
SU 23	Summe Haushaltsrücklagen				0,00	0,00	0,00	0,00	0,00	0,00
SA00	Nettoergebnis nach Zuw./Entn. Haushaltsrücklagen (Saldo 0 +/- SU23)				-253.894,55	-314.000,00	60.105,45			
Investive Gebarung										
6/710000+301000	Kapitaltransfers von Ländern, Landesfonds und Landeskammern		3331	33				4.500,00	4.500,00	
SU 33	Summe Einzahlungen investive Gebarung							4.500,00	4.500,00	0,00
5/710000-002000	Kosten Güterwege		3412	40				16.097,51	20.000,00	-3.902,49
SU 34	Summe Auszahlungen investive Gebarung							16.097,51	20.000,00	-3.902,49
SA2	Saldo (2) Geldfluss aus der Investiven Gebarung (33 - 34)							-11.597,51	-15.500,00	3.902,49
SA3	Saldo (3) Nettofinanzierungssaldo (Saldo 1 + Saldo 2)							0,00	0,00	0,00
Finanzierungstätigkeit										
SU 35	Summe Einzahlungen aus der Finanzierungstätigkeit							0,00	0,00	0,00
SU 36	Summe Auszahlungen aus der Finanzierungstätigkeit							0,00	0,00	0,00
SA4	Saldo (4) Geldfluss aus der Finanzierungstätigkeit (35 - 36)							0,00	0,00	0,00
SA5	Saldo (5) Geldfluss aus der voranschlagswirksamen Gebarung (Saldo 3 + Saldo 4)							0,00	0,00	0,00
710100	Güterwegasphaltierung									
Operative Gebarung										
6/710100+829910	Sonstige Erträge - Zuführungen	2116	3116	18	85.051,00	24.000,00	61.051,00	85.051,00	24.000,00	61.051,00
SU 21 / 31	Summe Erträge / Einzahlungen operative Gebarung				85.051,00	24.000,00	61.051,00	85.051,00	24.000,00	61.051,00
1/710100-680000	Planmäßige Abschreibung	2226			1.288,65		1.288,65			
SU 22 / 32	Summe Aufwendungen / Auszahlungen operative Gebarung				1.288,65	0,00	1.288,65	0,00	0,00	0,00
SA 0 / SA 1	(0) Nettoergebnis (21 - 22) / (1) Geldfluss operative Gebarung (31 - 32)				83.762,35	24.000,00	59.762,35	85.051,00	24.000,00	61.051,00

		MVAG		Ergebnisrechnung			Finanzierungsrechnung			
		EH	FH	QU	RA 2020	VA 2020	RA - VA	RA 2020	VA 2020	RA - VA
SU 23	Summe Haushaltsrücklagen				0,00	0,00	0,00	0,00	0,00	0,00
SA00	Nettoergebnis nach Zuw./Entn. Haushaltsrücklagen (Saldo 0 +/- SU23)				83.762,35	24.000,00	59.762,35			
Investive Gebarung										
6/710100+301000	Kapitaltransfers von Ländern, Landesfonds und Landeskammern		3331	33				30.000,00		-30.000,00
6/710100+307000	Kapitaltransfers von privaten Haushalten und privaten Organisationen ohne Erwerbszweck und andere		3334	34				6.000,00		-6.000,00
SU 33	Summe Einzahlungen investive Gebarung							0,00	36.000,00	-36.000,00
5/710100-002000	Weg Diendorf		3412	40				85.051,00	60.000,00	25.051,00
SU 34	Summe Auszahlungen investive Gebarung							85.051,00	60.000,00	25.051,00
SA2	Saldo (2) Geldfluss aus der Investiven Gebarung (33 – 34)							-85.051,00	-24.000,00	-61.051,00
SA3	Saldo (3) Nettofinanzierungssaldo (Saldo 1 + Saldo 2)							0,00	0,00	0,00
Finanzierungstätigkeit										
SU 35	Summe Einzahlungen aus der Finanzierungstätigkeit							0,00	0,00	0,00
SU 36	Summe Auszahlungen aus der Finanzierungstätigkeit							0,00	0,00	0,00
SA4	Saldo (4) Geldfluss aus der Finanzierungstätigkeit (35 – 36)							0,00	0,00	0,00
SA5	Saldo (5) Geldfluss aus der voranschlagswirksamen Gebarung (Saldo 3 + Saldo 4)							0,00	0,00	0,00
74	Sonstige Förderung der Land- und Forstwirtschaft									
740	Land- und forstwirtschaftliche Interessenvertretungen									
740000	Land. u. Forstwirt. Interessensvertret.									
Operative Gebarung										
SU 21 / 31	Summe Erträge / Einzahlungen operative Gebarung				0,00	0,00	0,00	0,00	0,00	0,00
1/740000-729000	Ökoförderung		2225	3225 24	1.331,73	1.800,00	-468,27	1.331,73	1.800,00	-468,27
SU 22 / 32	Summe Aufwendungen / Auszahlungen operative Gebarung				1.331,73	1.800,00	-468,27	1.331,73	1.800,00	-468,27
SA 0 / SA 1	(0) Nettoergebnis (21 - 22) / (1) Geldfluss operative Gebarung (31 – 32)				-1.331,73	-1.800,00	468,27	-1.331,73	-1.800,00	468,27
SU 23	Summe Haushaltsrücklagen				0,00	0,00	0,00	0,00	0,00	0,00
SA00	Nettoergebnis nach Zuw./Entn. Haushaltsrücklagen (Saldo 0 +/- SU23)				-1.331,73	-1.800,00	468,27			
Investive Gebarung										
SU 33	Summe Einzahlungen investive Gebarung							0,00	0,00	0,00
SU 34	Summe Auszahlungen investive Gebarung							0,00	0,00	0,00
SA2	Saldo (2) Geldfluss aus der Investiven Gebarung (33 – 34)							0,00	0,00	0,00
SA3	Saldo (3) Nettofinanzierungssaldo (Saldo 1 + Saldo 2)							-1.331,73	-1.800,00	468,27
Finanzierungstätigkeit										
SU 35	Summe Einzahlungen aus der Finanzierungstätigkeit							0,00	0,00	0,00
SU 36	Summe Auszahlungen aus der Finanzierungstätigkeit							0,00	0,00	0,00

		MVAG MVAG QU			Ergebnisrechnung			Finanzierungsrechnung		
		EH	FH		RA 2020	VA 2020	RA - VA	RA 2020	VA 2020	RA - VA
SA4	Saldo (4) Geldfluss aus der Finanzierungstätigkeit (35 – 36)							0,00	0,00	0,00
SA5	Saldo (5) Geldfluss aus der voranschlagswirksamen Gebarung (Saldo 3 + Saldo 4)							-1.331,73	-1.800,00	468,27
77	Förderung des Fremdenverkehrs									
771	Maßnahmen zur Förderung des Fremdenverkehrs									
771000	Maßnahmen zur Förd. des Tourismus									
Operative Gebarung										
SU 21 / 31	Summe Erträge / Einzahlungen operative Gebarung				0,00	0,00	0,00	0,00	0,00	0,00
1/771000-757000	Beitraege Fremdenverkehr	2234	3234	27		500,00	-500,00		500,00	-500,00
SU 22 / 32	Summe Aufwendungen / Auszahlungen operative Gebarung				0,00	500,00	-500,00	0,00	500,00	-500,00
SA 0 / SA 1	(0) Nettoergebnis (21 - 22) / (1) Geldfluss operative Gebarung (31 – 32)				0,00	-500,00	500,00	0,00	-500,00	500,00
SU 23	Summe Haushaltsrücklagen				0,00	0,00	0,00	0,00	0,00	0,00
SA00	Nettoergebnis nach Zuw./Entn. Haushaltsrücklagen (Saldo 0 +/- SU23)				0,00	-500,00	500,00			
Investive Gebarung										
SU 33	Summe Einzahlungen investive Gebarung							0,00	0,00	0,00
SU 34	Summe Auszahlungen investive Gebarung							0,00	0,00	0,00
SA2	Saldo (2) Geldfluss aus der Investiven Gebarung (33 – 34)							0,00	0,00	0,00
SA3	Saldo (3) Nettofinanzierungssaldo (Saldo 1 + Saldo 2)							0,00	-500,00	500,00
Finanzierungstätigkeit										
SU 35	Summe Einzahlungen aus der Finanzierungstätigkeit							0,00	0,00	0,00
SU 36	Summe Auszahlungen aus der Finanzierungstätigkeit							0,00	0,00	0,00
SA4	Saldo (4) Geldfluss aus der Finanzierungstätigkeit (35 – 36)							0,00	0,00	0,00
SA5	Saldo (5) Geldfluss aus der voranschlagswirksamen Gebarung (Saldo 3 + Saldo 4)							0,00	-500,00	500,00
78	Förderung von Handel, Gewerbe und Industrie									
780	Einrichtungen zur Förderung von Handel, Gewerbe und Indust									
780000	Einrichtungen zur Förderung von Handel, Gewerbe und Industrie									
Operative Gebarung										
2/780000+811000	Einrichtungs- u. Gerätemiete Kiennast	2115	3115	14	5.988,00	4.500,00	1.488,00	5.988,00	4.500,00	1.488,00
2/780000+829000	NAFES-Förderung Nahversorger	2116	3116	18	38.493,77	38.500,00	-6,23	38.493,77	38.500,00	-6,23
SU 21 / 31	Summe Erträge / Einzahlungen operative Gebarung				44.481,77	43.000,00	1.481,77	44.481,77	43.000,00	1.481,77
1/780000-680000	Planmäßige Abschreibung	2226			12.831,26	4.500,00	8.331,26			
SU 22 / 32	Summe Aufwendungen / Auszahlungen operative Gebarung				12.831,26	4.500,00	8.331,26	0,00	0,00	0,00
SA 0 / SA 1	(0) Nettoergebnis (21 - 22) / (1) Geldfluss operative Gebarung (31 – 32)				31.650,51	38.500,00	-6.849,49	44.481,77	43.000,00	1.481,77
SU 23	Summe Haushaltsrücklagen				0,00	0,00	0,00	0,00	0,00	0,00
SA00	Nettoergebnis nach Zuw./Entn. Haushaltsrücklagen (Saldo 0 +/- SU23)				31.650,51	38.500,00	-6.849,49			

	MVAG	MVAG	QU	Ergebnisrechnung			Finanzierungsrechnung			
				EH	FH		RA 2020	VA 2020	RA - VA	RA 2020
Investive Gebarung										
SU 33								0,00	0,00	0,00
SU 34								0,00	0,00	0,00
SA2								0,00	0,00	0,00
SA3								44.481,77	43.000,00	1.481,77
Finanzierungstätigkeit										
SU 35								0,00	0,00	0,00
SU 36								0,00	0,00	0,00
SA4								0,00	0,00	0,00
SA5								44.481,77	43.000,00	1.481,77
782										
782000										
Operative Gebarung										
SU 21 / 31								0,00	0,00	0,00
1/782000-729000				2225	3225	24			1.000,00	-1.000,00
SU 22 / 32								0,00	1.000,00	-1.000,00
SA 0 / SA 1								0,00	-1.000,00	1.000,00
SU 23								0,00	0,00	0,00
SA00								0,00	-1.000,00	1.000,00
Investive Gebarung										
SU 33								0,00	0,00	0,00
SU 34								0,00	0,00	0,00
SA2								0,00	0,00	0,00
SA3								0,00	-1.000,00	1.000,00
Finanzierungstätigkeit										
SU 35								0,00	0,00	0,00
SU 36								0,00	0,00	0,00
SA4								0,00	0,00	0,00
SA5								0,00	-1.000,00	1.000,00
782100										
Operative Gebarung										
SU 21 / 31								0,00	0,00	0,00
1/782100-772000				2231		43			10.000,00	-10.000,00
SU 22 / 32								0,00	10.000,00	-10.000,00
SA 0 / SA 1								0,00	-10.000,00	10.000,00

	MVAG	MVAG	QU	Ergebnisrechnung			Finanzierungsrechnung												
				EH	FH		RA 2020	VA 2020	RA - VA	RA 2020	VA 2020	RA - VA							
SU 23																			
SA00																			
Investive Gebarung																			
SU 33																			
1/782100-772000																			
SU 34																			
SA2																			
SA3																			
Finanzierungstätigkeit																			
SU 35																			
SU 36																			
SA4																			
SA5																			
789																			
789000																			
Operative Gebarung																			
SU 21 / 31																			
1/789000-729000																			
1/789000-729100																			
SU 22 / 32																			
SA 0 / SA 1																			
SU 23																			
SA00																			
Investive Gebarung																			
SU 33																			
SU 34																			
SA2																			
SA3																			
Finanzierungstätigkeit																			
SU 35																			
SU 36																			
SA4																			
SA5																			

	MVAG EH	MVAG FH	QU	Ergebnisrechnung			Finanzierungsrechnung			
				RA 2020	VA 2020	RA - VA	RA 2020	VA 2020	RA - VA	
8 Dienstleistungen										
81	Öffentliche Einrichtungen (soweit nicht dem Abschnitt 85)									
813	Müllbeseitigung									
813000	Abfallabfuhr									
Operative Gebarung										
2/813000+829000	Müllbeseitigung - Einnahmen GSZ	2116	3116	18	1.774,82	1.300,00	474,82	1.774,82	1.300,00	474,82
2/813000+852400	Gemeindeanteil VVO	2113	3113	12	2.583,02	2.600,00	-16,98	2.583,02	2.600,00	-16,98
2/813000+862000	Muellbehandlungsgebuehren	2121	3121	15	194,33		194,33	91,44		91,44
SU 21 / 31	Summe Erträge / Einzahlungen operative Gebarung				4.552,17	3.900,00	652,17	4.449,28	3.900,00	549,28
1/813000-413000	Ankauf von Muellsaecken	2221	3221	23		200,00	-200,00		200,00	-200,00
1/813000-619000	Instandhaltung von Sonderanlagen	2224	3224	24	64,03	500,00	-435,97	64,03	500,00	-435,97
1/813000-700000	Miete Sammelzentrum	2223	3223	24	8.400,00	8.400,00		8.400,00	8.400,00	
1/813000-728000	Sondermüll	2225	3225	24	326,40	1.200,00	-873,60	326,40	1.200,00	-873,60
1/813000-728400	Anteil Personal Bauhof	2225	3225	24	17.129,23	13.400,00	3.729,23	17.129,23	13.400,00	3.729,23
1/813000-728500	Anteil Personalkosten Amt	2225	3225	24	9.600,00	9.600,00		9.600,00	9.600,00	
1/813000-728600	Anteil Kosten Amt	2225	3225	24	8.200,00	8.200,00		8.200,00	8.200,00	
1/813000-729000	Sonstige Ausgaben VISP	2225	3225	24	1.683,33	500,00	1.183,33	1.683,33	500,00	1.183,33
1/813000-752000	Müllbehandlungsgebühr	2231	3231	26	415,40		415,40	415,40		415,40
SU 22 / 32	Summe Aufwendungen / Auszahlungen operative Gebarung				45.818,39	42.000,00	3.818,39	45.818,39	42.000,00	3.818,39
SA 0 / SA 1	(0) Nettoergebnis (21 - 22) / (1) Geldfluss operative Gebarung (31 - 32)				-41.266,22	-38.100,00	-3.166,22	-41.369,11	-38.100,00	-3.269,11
SU 23	Summe Haushaltsrücklagen				0,00	0,00	0,00	0,00	0,00	0,00
SA00	Nettoergebnis nach Zuw./Entn. Haushaltsrücklagen (Saldo 0 +/- SU23)				-41.266,22	-38.100,00	-3.166,22			
Investive Gebarung										
SU 33	Summe Einzahlungen investive Gebarung							0,00	0,00	0,00
SU 34	Summe Auszahlungen investive Gebarung							0,00	0,00	0,00
SA2	Saldo (2) Geldfluss aus der Investiven Gebarung (33 - 34)							0,00	0,00	0,00
SA3	Saldo (3) Nettofinanzierungssaldo (Saldo 1 + Saldo 2)							-41.369,11	-38.100,00	-3.269,11
Finanzierungstätigkeit										
SU 35	Summe Einzahlungen aus der Finanzierungstätigkeit							0,00	0,00	0,00
SU 36	Summe Auszahlungen aus der Finanzierungstätigkeit							0,00	0,00	0,00
SA4	Saldo (4) Geldfluss aus der Finanzierungstätigkeit (35 - 36)							0,00	0,00	0,00
SA5	Saldo (5) Geldfluss aus der voranschlagswirksamen Gebarung (Saldo 3 + Saldo 4)							-41.369,11	-38.100,00	-3.269,11

		MVAG			Ergebnisrechnung			Finanzierungsrechnung		
		EH	FH	QU	RA 2020	VA 2020	RA - VA	RA 2020	VA 2020	RA - VA
813100	Müllbeseitigung									
Operative Gebarung										
2/813100+862000	Abfallbehandlungsabgabe	2121	3121	15	221,07		221,07	73,85		73,85
SU 21 / 31	Summe Erträge / Einzahlungen operative Gebarung				221,07	0,00	221,07	73,85	0,00	73,85
SU 22 / 32	Summe Aufwendungen / Auszahlungen operative Gebarung				0,00	0,00	0,00	0,00	0,00	0,00
SA 0 / SA 1	(0) Nettoergebnis (21 - 22) / (1) Geldfluss operative Gebarung (31 - 32)				221,07	0,00	221,07	73,85	0,00	73,85
SU 23	Summe Haushaltsrücklagen				0,00	0,00	0,00	0,00	0,00	0,00
SA00	Nettoergebnis nach Zuw./Entn. Haushaltsrücklagen (Saldo 0 +/- SU23)				221,07	0,00	221,07			
Investive Gebarung										
SU 33	Summe Einzahlungen investive Gebarung							0,00	0,00	0,00
SU 34	Summe Auszahlungen investive Gebarung							0,00	0,00	0,00
SA2	Saldo (2) Geldfluss aus der Investiven Gebarung (33 - 34)							0,00	0,00	0,00
SA3	Saldo (3) Nettofinanzierungssaldo (Saldo 1 + Saldo 2)							73,85	0,00	73,85
Finanzierungstätigkeit										
SU 35	Summe Einzahlungen aus der Finanzierungstätigkeit							0,00	0,00	0,00
SU 36	Summe Auszahlungen aus der Finanzierungstätigkeit							0,00	0,00	0,00
SA4	Saldo (4) Geldfluss aus der Finanzierungstätigkeit (35 - 36)							0,00	0,00	0,00
SA5	Saldo (5) Geldfluss aus der voranschlagswirksamen Gebarung (Saldo 3 + Saldo 4)							73,85	0,00	73,85
814	Straßenreinigung									
814000	Straßenreinigung									
Operative Gebarung										
SU 21 / 31	Summe Erträge / Einzahlungen operative Gebarung				0,00	0,00	0,00	0,00	0,00	0,00
1/814000-459000	Streusplitt	2221	3221	23	319,12	1.000,00	-680,88	319,12	1.000,00	-680,88
1/814000-728000	Winterdienst	2225	3225	24	1.230,22	6.000,00	-4.769,78	1.230,22	6.000,00	-4.769,78
1/814000-728400	Anteil Personal Bauhof	2225	3225	24	7.137,18	4.900,00	2.237,18	7.137,18	4.900,00	2.237,18
SU 22 / 32	Summe Aufwendungen / Auszahlungen operative Gebarung				8.686,52	11.900,00	-3.213,48	8.686,52	11.900,00	-3.213,48
SA 0 / SA 1	(0) Nettoergebnis (21 - 22) / (1) Geldfluss operative Gebarung (31 - 32)				-8.686,52	-11.900,00	3.213,48	-8.686,52	-11.900,00	3.213,48
SU 23	Summe Haushaltsrücklagen				0,00	0,00	0,00	0,00	0,00	0,00
SA00	Nettoergebnis nach Zuw./Entn. Haushaltsrücklagen (Saldo 0 +/- SU23)				-8.686,52	-11.900,00	3.213,48			
Investive Gebarung										
SU 33	Summe Einzahlungen investive Gebarung							0,00	0,00	0,00
SU 34	Summe Auszahlungen investive Gebarung							0,00	0,00	0,00
SA2	Saldo (2) Geldfluss aus der Investiven Gebarung (33 - 34)							0,00	0,00	0,00
SA3	Saldo (3) Nettofinanzierungssaldo (Saldo 1 + Saldo 2)							-8.686,52	-11.900,00	3.213,48
Finanzierungstätigkeit										
SU 35	Summe Einzahlungen aus der Finanzierungstätigkeit							0,00	0,00	0,00

		MVAG MVAG QU			Ergebnisrechnung			Finanzierungsrechnung		
		EH	FH		RA 2020	VA 2020	RA - VA	RA 2020	VA 2020	RA - VA
SU 36	Summe Auszahlungen aus der Finanzierungstätigkeit							0,00	0,00	0,00
SA4	Saldo (4) Geldfluss aus der Finanzierungstätigkeit (35 – 36)							0,00	0,00	0,00
SA5	Saldo (5) Geldfluss aus der voranschlagswirksamen Gebarung (Saldo 3 + Saldo 4)							-8.686,52	-11.900,00	3.213,48
815	Park- und Gartenanlagen, Kinderspielplätze									
815000	Park- und Gartenanlagen, Kinderspielpl.									
	Operative Gebarung									
SU 21 / 31	Summe Erträge / Einzahlungen operative Gebarung				0,00	0,00	0,00	0,00	0,00	0,00
1/815000-613000	Instandhaltung Park/Mauer	2224	3224	24	3.503,77	3.000,00	503,77	3.503,77	3.000,00	503,77
1/815000-618000	Instandhaltung Spielplatz	2224	3224	24	1.686,63	4.000,00	-2.313,37	1.686,63	4.000,00	-2.313,37
1/815000-680000	Planmäßige Abschreibung	2226			68,84		68,84			
1/815000-728000	Baumkataster, Baumpflege	2225	3225	24	1.971,60	2.000,00	-28,40	1.971,60	2.000,00	-28,40
SU 22 / 32	Summe Aufwendungen / Auszahlungen operative Gebarung				7.230,84	9.000,00	-1.769,16	7.162,00	9.000,00	-1.838,00
SA 0 / SA 1	(0) Nettoergebnis (21 - 22) / (1) Geldfluss operative Gebarung (31 – 32)				-7.230,84	-9.000,00	1.769,16	-7.162,00	-9.000,00	1.838,00
SU 23	Summe Haushaltsrücklagen				0,00	0,00	0,00	0,00	0,00	0,00
SA00	Nettoergebnis nach Zuw./Entn. Haushaltsrücklagen (Saldo 0 +/- SU23)				-7.230,84	-9.000,00	1.769,16			
	Investive Gebarung									
SU 33	Summe Einzahlungen investive Gebarung							0,00	0,00	0,00
1/815000-006000	Anbaurutsche Spielplatz		3412	40				1.376,78	1.400,00	-23,22
SU 34	Summe Auszahlungen investive Gebarung							1.376,78	1.400,00	-23,22
SA2	Saldo (2) Geldfluss aus der Investiven Gebarung (33 – 34)							-1.376,78	-1.400,00	23,22
SA3	Saldo (3) Nettofinanzierungssaldo (Saldo 1 + Saldo 2)							-8.538,78	-10.400,00	1.861,22
	Finanzierungstätigkeit									
SU 35	Summe Einzahlungen aus der Finanzierungstätigkeit							0,00	0,00	0,00
SU 36	Summe Auszahlungen aus der Finanzierungstätigkeit							0,00	0,00	0,00
SA4	Saldo (4) Geldfluss aus der Finanzierungstätigkeit (35 – 36)							0,00	0,00	0,00
SA5	Saldo (5) Geldfluss aus der voranschlagswirksamen Gebarung (Saldo 3 + Saldo 4)							-8.538,78	-10.400,00	1.861,22
816	Öffentliche Beleuchtung und öffentliche Uhren									
816000	Öffentliche Beleuchtung und Uhren									
	Operative Gebarung									
2/816000+828000	Funktionskontrolle Straßenbeleuchtung	2116	3116	18	2.268,00		2.268,00	2.268,00		2.268,00
SU 21 / 31	Summe Erträge / Einzahlungen operative Gebarung				2.268,00	0,00	2.268,00	2.268,00	0,00	2.268,00
1/816000-680000	Planmäßige Abschreibung	2226			16.154,55	13.800,00	2.354,55			
1/816000-728000	Lichtservice EVN	2225	3225	24	43.683,20	41.000,00	2.683,20	43.683,20	41.000,00	2.683,20
SU 22 / 32	Summe Aufwendungen / Auszahlungen operative Gebarung				59.837,75	54.800,00	5.037,75	43.683,20	41.000,00	2.683,20
SA 0 / SA 1	(0) Nettoergebnis (21 - 22) / (1) Geldfluss operative Gebarung (31 – 32)				-57.569,75	-54.800,00	-2.769,75	-41.415,20	-41.000,00	-415,20
SU 23	Summe Haushaltsrücklagen				0,00	0,00	0,00	0,00	0,00	0,00

		MVAG MVAG QU			Ergebnisrechnung			Finanzierungsrechnung		
		EH	FH		RA 2020	VA 2020	RA - VA	RA 2020	VA 2020	RA - VA
SA00	Nettoergebnis nach Zuw./Entn. Haushaltsrücklagen (Saldo 0 +/- SU23)				-57.569,75	-54.800,00	-2.769,75			
Investive Gebarung										
SU 33	Summe Einzahlungen investive Gebarung							0,00	0,00	0,00
SU 34	Summe Auszahlungen investive Gebarung							0,00	0,00	0,00
SA2	Saldo (2) Geldfluss aus der Investiven Gebarung (33 – 34)							0,00	0,00	0,00
SA3	Saldo (3) Nettofinanzierungssaldo (Saldo 1 + Saldo 2)							-41.415,20	-41.000,00	-415,20
Finanzierungstätigkeit										
SU 35	Summe Einzahlungen aus der Finanzierungstätigkeit							0,00	0,00	0,00
SU 36	Summe Auszahlungen aus der Finanzierungstätigkeit							0,00	0,00	0,00
SA4	Saldo (4) Geldfluss aus der Finanzierungstätigkeit (35 – 36)							0,00	0,00	0,00
SA5	Saldo (5) Geldfluss aus der voranschlagswirksamen Gebarung (Saldo 3 + Saldo 4)							-41.415,20	-41.000,00	-415,20
817	Friedhöfe (einschließlich Einsegnungshallen und Krematorien)									
817000	Friedhöfe und Einsegnungshallen									
Operative Gebarung										
2/817000+852000	Grabstellengebuehren	2113	3113	12	3.731,80	7.000,00	-3.268,20	6.177,80	7.000,00	-822,20
2/817000+852100	Begraebnis- und Leichenkammergebuehren	2113	3113	12	3.895,00	4.000,00	-105,00	3.895,00	4.000,00	-105,00
2/817000+852300	Deckel	2113	3113	12	250,00	2.000,00	-1.750,00	250,00	2.000,00	-1.750,00
2/817000+852500	Grabfundament	2113	3113	12		1.000,00	-1.000,00		1.000,00	-1.000,00
SU 21 / 31	Summe Erträge / Einzahlungen operative Gebarung				7.876,80	14.000,00	-6.123,20	10.322,80	14.000,00	-3.677,20
1/817000-600000	Strom	2222	3222	24	481,47	300,00	181,47	481,47	300,00	181,47
1/817000-613000	Instandhaltung von sonst. Grundstueckseinrichtungen	2224	3224	24	1.525,73	2.000,00	-474,27	1.525,73	2.000,00	-474,27
1/817000-614000	Instandhaltung - Aufbahrungshalle	2224	3224	24	29,39	500,00	-470,61	29,39	500,00	-470,61
1/817000-670000	Versicherungen	2222	3222	24	154,20	200,00	-45,80	154,20	200,00	-45,80
1/817000-680000	Planmäßige Abschreibung	2226			737,41	1.700,00	-962,59			
1/817000-728000	Grabdeckel wegheben, Öffnen und schließen v. Grabstätten	2225	3225	24	552,00	2.000,00	-1.448,00	552,00	2.000,00	-1.448,00
1/817000-728400	Anteil Personal Bauhof	2225	3225	24	21.411,53	19.600,00	1.811,53	21.411,53	19.600,00	1.811,53
1/817000-729000	Friedhofsabfälle, Sonstiges	2225	3225	24	629,87	700,00	-70,13	629,87	700,00	-70,13
SU 22 / 32	Summe Aufwendungen / Auszahlungen operative Gebarung				25.521,60	27.000,00	-1.478,40	24.784,19	25.300,00	-515,81
SA 0 / SA 1	(0) Nettoergebnis (21 - 22) / (1) Geldfluss operative Gebarung (31 – 32)				-17.644,80	-13.000,00	-4.644,80	-14.461,39	-11.300,00	-3.161,39
SU 23	Summe Haushaltsrücklagen				0,00	0,00	0,00	0,00	0,00	0,00
SA00	Nettoergebnis nach Zuw./Entn. Haushaltsrücklagen (Saldo 0 +/- SU23)				-17.644,80	-13.000,00	-4.644,80			
Investive Gebarung										
SU 33	Summe Einzahlungen investive Gebarung							0,00	0,00	0,00
1/817000-010000	Gebäude		3413	40				9.525,43	15.000,00	-5.474,57
SU 34	Summe Auszahlungen investive Gebarung							9.525,43	15.000,00	-5.474,57

		MVAG			Ergebnisrechnung			Finanzierungsrechnung		
		EH	FH	QU	RA 2020	VA 2020	RA - VA	RA 2020	VA 2020	RA - VA
SA2	Saldo (2) Geldfluss aus der Investiven Gebarung (33 – 34)							-9.525,43	-15.000,00	5.474,57
SA3	Saldo (3) Nettofinanzierungssaldo (Saldo 1 + Saldo 2)							-23.986,82	-26.300,00	2.313,18
Finanzierungstätigkeit										
SU 35	Summe Einzahlungen aus der Finanzierungstätigkeit							0,00	0,00	0,00
SU 36	Summe Auszahlungen aus der Finanzierungstätigkeit							0,00	0,00	0,00
SA4	Saldo (4) Geldfluss aus der Finanzierungstätigkeit (35 – 36)							0,00	0,00	0,00
SA5	Saldo (5) Geldfluss aus der voranschlagswirksamen Gebarung (Saldo 3 + Saldo 4)							-23.986,82	-26.300,00	2.313,18
82	Betriebsähnliche Einrichtungen und Betriebe									
820	Wirtschaftshöfe									
820000	Bauhof									
Operative Gebarung										
2/820000+810000	Erträge aus Leistungen	2114	3114	13	290,00			290,00		290,00
2/820000+811000	Pacht Schloffer Grund Bauhof	2115	3115	14	258,00			258,00		258,00
2/820000+817000	Erträge aus der Auflösung von sonstigen Rückstellungen	2117			18.523,81	18.500,00		23,81		
2/820000+827000	Personalkosten Bauhof	2116	3116	18	125.614,33	105.000,00		20.614,33	105.000,00	20.614,33
SU 21 / 31	Summe Erträge / Einzahlungen operative Gebarung				144.686,14	123.500,00		21.186,14	126.162,33	21.162,33
1/820000-400000	Arbeitsbekleidung, Geringwertige Wirtschaftsgüter	2221	3221	23	483,98	1.000,00		-516,02	483,98	-516,02
1/820000-459000	Sonstige Verbrauchsgüter	2221	3221	23	2.256,74	2.000,00		256,74	2.587,83	587,83
1/820000-510000	Bezüge Vertragsbedienstete	2211	3211	20	92.576,82	93.200,00		-623,18	92.576,82	-623,18
1/820000-510100	Abfertigung	2211	3211	20	22.048,20	22.100,00		-51,80	22.048,20	-51,80
1/820000-569000	Sonstige Nebengebühren	2211	3211	20	4.488,93	7.200,00		-2.711,07	4.488,93	-2.711,07
1/820000-580000	Dgb Fam. Beihilfe	2212	3212	20	3.371,82	3.900,00		-528,18	3.371,82	-528,18
1/820000-582000	Bva-Krankenversicherung	2212	3212	20	20.257,79	22.800,00		-2.542,21	20.257,79	-2.542,21
1/820000-582900	Abfertigung Neu	2212	3212	20		1.000,00		-1.000,00	1.000,00	-1.000,00
1/820000-592000	Dotierung von Rückstellungen für Jubiläumswendungen	2214			1.417,79	800,00		617,79		
1/820000-680000	Planmäßige Abschreibung	2226			11.946,08	10.600,00		1.346,08		
SU 22 / 32	Summe Aufwendungen / Auszahlungen operative Gebarung				158.848,15	164.600,00		-5.751,85	145.815,37	-7.384,63
SA 0 / SA 1	(0) Nettoergebnis (21 - 22) / (1) Geldfluss operative Gebarung (31 – 32)				-14.162,01	-41.100,00		26.937,99	-19.653,04	28.546,96
SU 23	Summe Haushaltsrücklagen				0,00	0,00		0,00	0,00	0,00
SA00	Nettoergebnis nach Zuw./Entn. Haushaltsrücklagen (Saldo 0 +/- SU23)				-14.162,01	-41.100,00		26.937,99		
Investive Gebarung										
SU 33	Summe Einzahlungen investive Gebarung							0,00	0,00	0,00
1/820000-020000	Ankauf von Maschinen		3414	41				324,00	3.000,00	-2.676,00

		MVAG			Ergebnisrechnung			Finanzierungsrechnung		
		EH	FH	QU	RA 2020	VA 2020	RA - VA	RA 2020	VA 2020	RA - VA
1/820000-040000	Ankauf Traktor		3414	41				43.860,00	44.000,00	-140,00
SU 34	Summe Auszahlungen investive Gebarung							44.184,00	47.000,00	-2.816,00
SA2	Saldo (2) Geldfluss aus der Investiven Gebarung (33 – 34)							-44.184,00	-47.000,00	2.816,00
SA3	Saldo (3) Nettofinanzierungssaldo (Saldo 1 + Saldo 2)							-63.837,04	-95.200,00	31.362,96
Finanzierungstätigkeit										
SU 35	Summe Einzahlungen aus der Finanzierungstätigkeit							0,00	0,00	0,00
SU 36	Summe Auszahlungen aus der Finanzierungstätigkeit							0,00	0,00	0,00
SA4	Saldo (4) Geldfluss aus der Finanzierungstätigkeit (35 – 36)							0,00	0,00	0,00
SA5	Saldo (5) Geldfluss aus der voranschlagswirksamen Gebarung (Saldo 3 + Saldo 4)							-63.837,04	-95.200,00	31.362,96
821	Fuhrpark									
821000	Fuhrpark									
Operative Gebarung										
SU 21 / 31	Summe Erträge / Einzahlungen operative Gebarung				0,00	0,00	0,00	0,00	0,00	0,00
1/821000-452000	Treibstoffe	2221	3221	23	1.832,58	3.000,00	-1.167,42	1.832,58	3.000,00	-1.167,42
1/821000-617000	Instandhaltung Fahrzeuge	2224	3224	24	4.492,89	4.500,00	-7,11	4.679,79	4.500,00	179,79
1/821000-670000	Versicherungen KFZ	2222	3222	24	2.214,10	2.500,00	-285,90	2.214,10	2.500,00	-285,90
SU 22 / 32	Summe Aufwendungen / Auszahlungen operative Gebarung				8.539,57	10.000,00	-1.460,43	8.726,47	10.000,00	-1.273,53
SA 0 / SA 1	(0) Nettoergebnis (21 - 22) / (1) Geldfluss operative Gebarung (31 – 32)				-8.539,57	-10.000,00	1.460,43	-8.726,47	-10.000,00	1.273,53
SU 23	Summe Haushaltsrücklagen				0,00	0,00	0,00	0,00	0,00	0,00
SA00	Nettoergebnis nach Zuw./Entn. Haushaltsrücklagen (Saldo 0 +/- SU23)				-8.539,57	-10.000,00	1.460,43			
Investive Gebarung										
SU 33	Summe Einzahlungen investive Gebarung							0,00	0,00	0,00
SU 34	Summe Auszahlungen investive Gebarung							0,00	0,00	0,00
SA2	Saldo (2) Geldfluss aus der Investiven Gebarung (33 – 34)							0,00	0,00	0,00
SA3	Saldo (3) Nettofinanzierungssaldo (Saldo 1 + Saldo 2)							-8.726,47	-10.000,00	1.273,53
Finanzierungstätigkeit										
SU 35	Summe Einzahlungen aus der Finanzierungstätigkeit							0,00	0,00	0,00
SU 36	Summe Auszahlungen aus der Finanzierungstätigkeit							0,00	0,00	0,00
SA4	Saldo (4) Geldfluss aus der Finanzierungstätigkeit (35 – 36)							0,00	0,00	0,00
SA5	Saldo (5) Geldfluss aus der voranschlagswirksamen Gebarung (Saldo 3 + Saldo 4)							-8.726,47	-10.000,00	1.273,53

		MVAG			Ergebnisrechnung			Finanzierungsrechnung		
		EH	FH	QU	RA 2020	VA 2020	RA - VA	RA 2020	VA 2020	RA - VA
84	Liegenschaften, Wohn- und Geschäftsgebäude									
840	Grundbesitz									
840000	Grundbesitz									
	Operative Gebarung									
2/840000+801000	Veräußerungen von Grundstücken und Grundstückseinrichtungen	2116		30	1.055,00	1.100,00	-45,00			
2/840000+861100	Zinsenzuschuß	2121	3121	15	1.139,00	1.100,00	39,00	1.139,00	1.100,00	39,00
SU 21 / 31	Summe Erträge / Einzahlungen operative Gebarung				2.194,00	2.200,00	-6,00	1.139,00	1.100,00	39,00
1/840000-650000	Kreditzinsen	2241	3241	25	1.154,38	1.100,00	54,38	1.154,38	1.100,00	54,38
1/840000-710000	Oeffentliche Abgaben	2225	3225	24	423,54	1.100,00	-676,46	423,54	1.100,00	-676,46
1/840000-728000	Kosten Vermessungen	2225	3225	24		2.000,00	-2.000,00		2.000,00	-2.000,00
1/840000-728400	Anteil Personal Bauhof	2225	3225	24	52.815,12	32.500,00	20.315,12	52.815,12	32.500,00	20.315,12
1/840000-729000	Pflege, Sonstiges	2225	3225	24		1.000,00	-1.000,00		1.000,00	-1.000,00
SU 22 / 32	Summe Aufwendungen / Auszahlungen operative Gebarung				54.393,04	37.700,00	16.693,04	54.393,04	37.700,00	16.693,04
SA 0 / SA 1	(0) Nettoergebnis (21 - 22) / (1) Geldfluss operative Gebarung (31 - 32)				-52.199,04	-35.500,00	-16.699,04	-53.254,04	-36.600,00	-16.654,04
SU 23	Summe Haushaltsrücklagen				0,00	0,00	0,00	0,00	0,00	0,00
SA00	Nettoergebnis nach Zuw./Entn. Haushaltsrücklagen (Saldo 0 +/- SU23)				-52.199,04	-35.500,00	-16.699,04			
	Investive Gebarung									
2/840000+801000	Veräußerungen von Grundstücken und Grundstückseinrichtungen		3312	30				1.144,00	1.100,00	44,00
SU 33	Summe Einzahlungen investive Gebarung							1.144,00	1.100,00	44,00
1/840000-000000	Bebaute Grundstücke		3412	40				273,00		273,00
SU 34	Summe Auszahlungen investive Gebarung							273,00	0,00	273,00
SA2	Saldo (2) Geldfluss aus der Investiven Gebarung (33 - 34)							871,00	1.100,00	-229,00
SA3	Saldo (3) Nettofinanzierungssaldo (Saldo 1 + Saldo 2)							-52.383,04	-35.500,00	-16.883,04
	Finanzierungstätigkeit									
SU 35	Summe Einzahlungen aus der Finanzierungstätigkeit							0,00	0,00	0,00
1/840000-344000	Tilgung		3611	64				7.561,82	7.600,00	-38,18
SU 36	Summe Auszahlungen aus der Finanzierungstätigkeit							7.561,82	7.600,00	-38,18
SA4	Saldo (4) Geldfluss aus der Finanzierungstätigkeit (35 - 36)							-7.561,82	-7.600,00	38,18
SA5	Saldo (5) Geldfluss aus der voranschlagswirksamen Gebarung (Saldo 3 + Saldo 4)							-59.944,86	-43.100,00	-16.844,86
846	Wohn- und Geschäftsgebäude (soweit nicht bei 853)									
846000	Wohn- und Geschäftsgebäude									
	Operative Gebarung									
2/846000+811700	Baurecht Gedesag	2115	3115	14	9.431,40	9.400,00	31,40	9.431,40	9.400,00	31,40
2/846000+811800	Baurechtszins Alpenland	2115	3115	14	6.731,52	3.300,00	3.431,52	6.731,52	3.300,00	3.431,52

		MVAG			Ergebnisrechnung			Finanzierungsrechnung		
		EH	FH	QU	RA 2020	VA 2020	RA - VA	RA 2020	VA 2020	RA - VA
2/846000+811910	Miete Ordination Dr. Nuhr	2115	3115	14	18.618,84	18.600,00	18,84	18.618,84	18.600,00	18,84
2/846000+829000	Vergütung Hausmeister	2116	3116	18	23.600,00	11.800,00	11.800,00	23.600,00	11.800,00	11.800,00
6/846000+829910	Sonstige Erträge - Zuführungen	2116	3116	18	8.510,00		8.510,00	8.510,00		8.510,00
SU 21 / 31	Summe Erträge / Einzahlungen operative Gebarung				66.891,76	43.100,00	23.791,76	66.891,76	43.100,00	23.791,76
1/846000-451000	Brennstoffe Ord. Dr. Nuhr, Hauptstr. 14	2221	3221	23	1.614,36	1.700,00	-85,64	1.614,36	1.700,00	-85,64
1/846000-600000	Strom Hauptstraße 11	2222	3222	24	200,00		200,00	200,00		200,00
1/846000-650000	Zinsen für Finanzschulden in Euro	2241	3241	25		300,00	-300,00		300,00	-300,00
1/846000-700000	Pacht Kienböck	2223	3223	24	4.200,00	4.200,00		4.200,00	4.200,00	
1/846000-700100	Miete Gedesag Ordination	2223	3223	24	18.618,84	18.600,00	18,84	18.618,84	18.600,00	18,84
SU 22 / 32	Summe Aufwendungen / Auszahlungen operative Gebarung				24.633,20	24.800,00	-166,80	24.633,20	24.800,00	-166,80
SA 0 / SA 1	(0) Nettoergebnis (21 - 22) / (1) Geldfluss operative Gebarung (31 - 32)				42.258,56	18.300,00	23.958,56	42.258,56	18.300,00	23.958,56
SU 23	Summe Haushaltsrücklagen				0,00	0,00	0,00	0,00	0,00	0,00
SA00	Nettoergebnis nach Zuw./Entn. Haushaltsrücklagen (Saldo 0 +/- SU23)				42.258,56	18.300,00	23.958,56			
Investive Gebarung										
SU 33	Summe Einzahlungen investive Gebarung							0,00	0,00	0,00
5/846000-000000	Bebaute Grundstücke		3412	40				128.510,00	120.000,00	8.510,00
5/846000-010000	Gebäude und Bauten		3413	40				65.000,00	65.000,00	
SU 34	Summe Auszahlungen investive Gebarung							193.510,00	185.000,00	8.510,00
SA2	Saldo (2) Geldfluss aus der Investiven Gebarung (33 - 34)							-193.510,00	-185.000,00	-8.510,00
SA3	Saldo (3) Nettofinanzierungssaldo (Saldo 1 + Saldo 2)							-151.251,44	-166.700,00	15.448,56
Finanzierungstätigkeit										
6/846000+346000	Investitionsdarlehen von Finanzunternehmen		3514	55				185.000,00	185.000,00	
SU 35	Summe Einzahlungen aus der Finanzierungstätigkeit							185.000,00	185.000,00	0,00
SU 36	Summe Auszahlungen aus der Finanzierungstätigkeit							0,00	0,00	0,00
SA4	Saldo (4) Geldfluss aus der Finanzierungstätigkeit (35 - 36)							185.000,00	185.000,00	0,00
SA5	Saldo (5) Geldfluss aus der voranschlagswirksamen Gebarung (Saldo 3 + Saldo 4)							33.748,56	18.300,00	15.448,56
85	Betriebe mit marktbestimmter Tätigkeit									
850	Betriebe der Wasserversorgung									
850000	Betriebe der Wasserversorgung									
Operative Gebarung										
2/850000+813000	Erträge aus der Auflösung von Investitionszuschüssen (Kapitaltransfers)	2127			104.006,65	102.500,00	1.506,65			
2/850000+829000	Sonstiger Wasserbezug	2116	3116	18		500,00	-500,00		500,00	-500,00
2/850000+829100	Sonstige Einnahmen	2116	3116	18		200,00	-200,00		200,00	-200,00
2/850000+852100	Bereitstellungsgebühr	2113	3113	12	45.750,00	45.000,00	750,00	45.757,86	45.000,00	757,86
2/850000+852200	Wasserbezugsgebühr	2113	3113	12	92.949,53	100.000,00	-7.050,47	93.859,94	100.000,00	-6.140,06

		MVAG			Ergebnisrechnung			Finanzierungsrechnung		
		EH	FH	QU	RA 2020	VA 2020	RA - VA	RA 2020	VA 2020	RA - VA
2/850000+860000	Transfers von Bund, Bundesfonds und Bundeskammern	2121	3121	15	25.229,48		25.229,48	25.229,48		25.229,48
2/850000+871100	Annuitätenzuschuß	2121	3121	33		35.700,00	-35.700,00		35.700,00	-35.700,00
SU 21 / 31	Summe Erträge / Einzahlungen operative Gebarung				267.935,66	283.900,00	-15.964,34	164.847,28	181.400,00	-16.552,72
1/850000-413000	Ankauf EVN Wasser	2221	3221	23	75.806,48	77.000,00	-1.193,52	75.806,48	77.000,00	-1.193,52
1/850000-600000	Strom	2222	3222	24	1.327,47	1.900,00	-572,53	1.327,47	1.900,00	-572,53
1/850000-612000	Instandhaltung Wasserleitung	2224	3224	24	6.681,87	5.000,00	1.681,87	6.681,87	5.000,00	1.681,87
1/850000-650000	Zinsen	2241	3241	25	3.541,31	8.900,00	-5.358,69	3.541,31	8.900,00	-5.358,69
1/850000-670000	Versicherung	2222	3222	24	21,74	100,00	-78,26	21,74	100,00	-78,26
1/850000-680000	Planmäßige Abschreibung	2226			133.607,40	135.400,00	-1.792,60			
1/850000-710000	Gebrauchsabgabe	2225	3225	24	7.224,00	7.600,00	-376,00	7.224,00	7.600,00	-376,00
1/850000-728400	Anteil Personal Bauhof	2225	3225	24	5.709,74	11.500,00	-5.790,26	5.709,74	11.500,00	-5.790,26
1/850000-728500	Anteil Personalkosten Amt	2225	3225	24	4.800,00	4.800,00		4.800,00	4.800,00	
1/850000-728600	Anteil Kosten Amt	2225	3225	24	4.100,00	4.100,00		4.100,00	4.100,00	
1/850000-729000	Wasseruntersuchung/Sonst. Ausgaben	2225	3225	24	1.361,00	3.000,00	-1.639,00	1.361,00	3.000,00	-1.639,00
SU 22 / 32	Summe Aufwendungen / Auszahlungen operative Gebarung				244.181,01	259.300,00	-15.118,99	110.573,61	123.900,00	-13.326,39
SA 0 / SA 1	(0) Nettoergebnis (21 - 22) / (1) Geldfluss operative Gebarung (31 - 32)				23.754,65	24.600,00	-845,35	54.273,67	57.500,00	-3.226,33
5/850000-794001	Zuweisung an zweckgebundene Haushaltsrücklagen	2401				30.300,00	30.300,00			
SU 23	Summe Haushaltsrücklagen				0,00	-30.300,00	30.300,00	0,00	0,00	0,00
SA00	Nettoergebnis nach Zuw./Entn. Haushaltsrücklagen (Saldo 0 +/- SU23)				23.754,65	-5.700,00	29.454,65			
Investive Gebarung										
6/850000+300000	KIP Förderung		3331	33				24.000,00	24.000,00	
2/850000+300000	Kapitaltransfers von Bund, Bundesfonds und Bundeskammern		3331	33				10.402,83		10.402,83
2/850000+307000	Wasseranschlussabgaben		3334	34				40.692,88	30.300,00	10.392,88
SU 33	Summe Einzahlungen investive Gebarung							75.095,71	54.300,00	20.795,71
1/850000-004000	Anlagenbau		3412	40				13.399,99	6.000,00	7.399,99
5/850000-004000	Errichtungskosten Wva		3412	40				59.479,36	66.500,00	-7.020,64
SU 34	Summe Auszahlungen investive Gebarung							72.879,35	72.500,00	379,35
SA2	Saldo (2) Geldfluss aus der Investiven Gebarung (33 - 34)							2.216,36	-18.200,00	20.416,36
SA3	Saldo (3) Nettofinanzierungssaldo (Saldo 1 + Saldo 2)							56.490,03	39.300,00	17.190,03
Finanzierungstätigkeit										
6/850000+346000	Darlehen		3514	55				66.583,52	66.500,00	83,52
SU 35	Summe Einzahlungen aus der Finanzierungstätigkeit							66.583,52	66.500,00	83,52
1/850000-342000	Tilgung Darlehen - Rückzahlung an Kanal		3611	64				11.000,00	11.000,00	
1/850000-344000	Tilgung		3611	64				69.796,58	69.700,00	96,58

		MVAG			Ergebnisrechnung			Finanzierungsrechnung		
		EH	FH	QU	RA 2020	VA 2020	RA - VA	RA 2020	VA 2020	RA - VA
5/850000-346000	Investitionsdarlehen von Finanzunternehmen - Sondertilgung		3614	65				24.000,00		-24.000,00
SU 36	Summe Auszahlungen aus der Finanzierungstätigkeit							80.796,58	104.700,00	-23.903,42
SA4	Saldo (4) Geldfluss aus der Finanzierungstätigkeit (35 – 36)							-14.213,06	-38.200,00	23.986,94
SA5	Saldo (5) Geldfluss aus der voranschlagswirksamen Gebarung (Saldo 3 + Saldo 4)							42.276,97	1.100,00	41.176,97
851	Betriebe der Abwasserbeseitigung									
851000	Betriebe der Abwasserbeseitigung									
Operative Gebarung										
2/851000+813000	Erträge aus der Auflösung von Investitionszuschüssen (Kapitaltransfers)	2127			108.322,53	107.000,00	1.322,53			
6/851000+813000	Erträge aus der Auflösung von Investitionszuschüssen (Kapitaltransfers)	2127			799,13		799,13			
6/851000+829960	Sonstige Erträge - Übernahme IST-Überschuss 2019	2116	3116	18	18.102,94	18.100,00	2,94	18.102,94	18.100,00	2,94
2/851000+852100	Kanalbenützungsgebühr	2113	3113	12	288.421,59	293.000,00	-4.578,41	289.909,98	293.000,00	-3.090,02
2/851000+860000	Transfers von Bund, Bundesfonds und Bundeskammern	2121	3121	15	123.706,80		123.706,80	123.706,80		123.706,80
2/851000+871000	Zuschuß Kanal	2121	3121	33		11.000,00	-11.000,00		11.000,00	-11.000,00
2/851000+871100	Annuitätenzuschuß	2121	3121	33		196.300,00	-196.300,00		196.300,00	-196.300,00
SU 21 / 31	Summe Erträge / Einzahlungen operative Gebarung				539.352,99	625.400,00	-86.047,01	431.719,72	518.400,00	-86.680,28
1/851000-600000	Strom	2222	3222	24	1.380,60	2.000,00	-619,40	1.380,60	2.000,00	-619,40
1/851000-612000	Instandhaltung Kanal	2224	3224	24	8.645,80	7.000,00	1.645,80	8.645,80	7.000,00	1.645,80
1/851000-650000	Zinsen	2241	3241	25	24.856,93	31.300,00	-6.443,07	24.856,93	31.300,00	-6.443,07
1/851000-670000	Versicherung	2222	3222	24	31,64	100,00	-68,36	31,64	100,00	-68,36
1/851000-680000	Planmäßige Abschreibung	2226			193.488,21	190.500,00	2.988,21			
1/851000-710000	Gebrauchsabgabe	2225	3225	24	8.820,00	9.200,00	-380,00	8.820,00	9.200,00	-380,00
1/851000-728000	Betriebskosten Pumpwerke	2225	3225	24	7.777,62	10.000,00	-2.222,38	7.777,62	10.000,00	-2.222,38
1/851000-728400	Anteil Personal Bauhof	2225	3225	24	5.709,74	3.600,00	2.109,74	5.709,74	3.600,00	2.109,74
1/851000-728500	Anteil Personalkosten Amt	2225	3225	24	4.800,00	4.800,00		4.800,00	4.800,00	
1/851000-728600	Anteil Kosten Amt	2225	3225	24	4.100,00	4.100,00		4.100,00	4.100,00	
1/851000-729000	Sonst. Ausgaben	2225	3225	24		1.000,00	-1.000,00		1.000,00	-1.000,00
1/851000-729960	Sonstige Aufwendungen - Übernahme IST-Überschuss 2019	2225	3225	24	18.102,94	18.100,00	2,94	18.102,94	18.100,00	2,94
1/851000-752000	Beiträge an Abwasserverbände	2231	3231	26	61.453,95	60.700,00	753,95	61.453,95	60.700,00	753,95
SU 22 / 32	Summe Aufwendungen / Auszahlungen operative Gebarung				339.167,43	342.400,00	-3.232,57	145.679,22	151.900,00	-6.220,78
SA 0 / SA 1	(0) Nettoergebnis (21 - 22) / (1) Geldfluss operative Gebarung (31 – 32)				200.185,56	283.000,00	-82.814,44	286.040,50	366.500,00	-80.459,50
5/851000-794001	Zuweisung an zweckgebundene Haushaltsrücklagen	2401				49.200,00	49.200,00			
SU 23	Summe Haushaltsrücklagen				0,00	-49.200,00	49.200,00	0,00	0,00	0,00

		MVAG		QU	Ergebnisrechnung			Finanzierungsrechnung		
		EH	FH		RA 2020	VA 2020	RA - VA	RA 2020	VA 2020	RA - VA
SA00	Nettoergebnis nach Zuw./Entn. Haushaltsrücklagen (Saldo 0 +/- SU23)				200.185,56	233.800,00	-33.614,44			
Investive Gebarung										
2/851000+242000	Tilgung Darlehen (Rückzahlung von Wasser)		3321	52				11.000,00	11.000,00	
6/851000+300000	KIP Förderung		3331	33				79.913,21	80.000,00	-86,79
2/851000+300000	Kapitaltransfers von Bund, Bundesfonds und Bundeskammern		3331	33				83.606,90		83.606,90
2/851000+307000	Kanaleinmündungsabgaben		3334	34				63.672,92	48.200,00	15.472,92
2/851000+307100	Kanaleinmündung Regenwasser		3334	34				1.162,26	1.000,00	162,26
SU 33	Summe Einzahlungen investive Gebarung							239.355,29	140.200,00	99.155,29
1/851000-004000	Anlagenbau		3412	40				18.369,34	10.000,00	8.369,34
5/851000-004000	Kosten Kanal		3412	40				104.920,67	170.000,00	-65.079,33
SU 34	Summe Auszahlungen investive Gebarung							123.290,01	180.000,00	-56.709,99
SA2	Saldo (2) Geldfluss aus der Investiven Gebarung (33 – 34)							116.065,28	-39.800,00	155.865,28
SA3	Saldo (3) Nettofinanzierungssaldo (Saldo 1 + Saldo 2)							402.105,78	326.700,00	75.405,78
Finanzierungstätigkeit										
6/851000+346000	Investitionsdarlehen von Finanzunternehmen		3514	55				233.793,26	233.500,00	293,26
SU 35	Summe Einzahlungen aus der Finanzierungstätigkeit							233.793,26	233.500,00	293,26
1/851000-344000	Tilgung		3611	64				225.592,34	225.400,00	192,34
5/851000-346000	Investitionsdarlehen von Finanzunternehmen - Sondertilgung		3614	65					161.600,00	-161.600,00
SU 36	Summe Auszahlungen aus der Finanzierungstätigkeit							225.592,34	387.000,00	-161.407,66
SA4	Saldo (4) Geldfluss aus der Finanzierungstätigkeit (35 – 36)							8.200,92	-153.500,00	161.700,92
SA5	Saldo (5) Geldfluss aus der voranschlagswirksamen Gebarung (Saldo 3 + Saldo 4)							410.306,70	173.200,00	237.106,70
859	Sonstige Betriebe mit marktbestimmter Tätigkeit									
859000	Internet									
Operative Gebarung										
SU 21 / 31	Summe Erträge / Einzahlungen operative Gebarung				0,00	0,00	0,00	0,00	0,00	0,00
1/859000-680000	Planmäßige Abschreibung		2226		1.336,36	1.300,00	36,36			
SU 22 / 32	Summe Aufwendungen / Auszahlungen operative Gebarung				1.336,36	1.300,00	36,36	0,00	0,00	0,00
SA 0 / SA 1	(0) Nettoergebnis (21 - 22) / (1) Geldfluss operative Gebarung (31 – 32)				-1.336,36	-1.300,00	-36,36	0,00	0,00	0,00
SU 23	Summe Haushaltsrücklagen				0,00	0,00	0,00	0,00	0,00	0,00
SA00	Nettoergebnis nach Zuw./Entn. Haushaltsrücklagen (Saldo 0 +/- SU23)				-1.336,36	-1.300,00	-36,36			
Investive Gebarung										
SU 33	Summe Einzahlungen investive Gebarung							0,00	0,00	0,00
SU 34	Summe Auszahlungen investive Gebarung							0,00	0,00	0,00
SA2	Saldo (2) Geldfluss aus der Investiven Gebarung (33 – 34)							0,00	0,00	0,00

		MVAG MVAG QU		Ergebnisrechnung			Finanzierungsrechnung		
		EH	FH	RA 2020	VA 2020	RA - VA	RA 2020	VA 2020	RA - VA
SA3	Saldo (3) Nettofinanzierungssaldo (Saldo 1 + Saldo 2)						0,00	0,00	0,00
Finanzierungstätigkeit									
SU 35	Summe Einzahlungen aus der Finanzierungstätigkeit						0,00	0,00	0,00
SU 36	Summe Auszahlungen aus der Finanzierungstätigkeit						0,00	0,00	0,00
SA4	Saldo (4) Geldfluss aus der Finanzierungstätigkeit (35 – 36)						0,00	0,00	0,00
SA5	Saldo (5) Geldfluss aus der voranschlagswirksamen Gebarung (Saldo 3 + Saldo 4)						0,00	0,00	0,00

		MVAG	MVAG	QU	Ergebnisrechnung			Finanzierungsrechnung		
		EH	FH		RA 2020	VA 2020	RA - VA	RA 2020	VA 2020	RA - VA
9 Finanzwirtschaft										
90	Gesonderte Verwaltung									
900	Gesonderte Verwaltung									
900000	Gesonderte Verwaltung									
Operative Gebarung										
2/900000+829000	Eingänge von Rechtsangelegenheiten	2116	3116	18	63,00		63,00	63,00		63,00
2/900000+868000	Jagdpatch	2124	3124	16	1.736,13	1.800,00	-63,87	1.736,13	1.800,00	-63,87
SU 21 / 31	Summe Erträge / Einzahlungen operative Gebarung				1.799,13	1.800,00	-0,87	1.799,13	1.800,00	-0,87
1/900000-640000	Rechtskosten	2222	3222	24	3.366,67	5.000,00	-1.633,33	3.366,67	5.000,00	-1.633,33
SU 22 / 32	Summe Aufwendungen / Auszahlungen operative Gebarung				3.366,67	5.000,00	-1.633,33	3.366,67	5.000,00	-1.633,33
SA 0 / SA 1	(0) Nettoergebnis (21 - 22) / (1) Geldfluss operative Gebarung (31 - 32)				-1.567,54	-3.200,00	1.632,46	-1.567,54	-3.200,00	1.632,46
SU 23	Summe Haushaltsrücklagen				0,00	0,00	0,00	0,00	0,00	0,00
SA00	Nettoergebnis nach Zuw./Entn. Haushaltsrücklagen (Saldo 0 +/- SU23)				-1.567,54	-3.200,00	1.632,46			
Investive Gebarung										
SU 33	Summe Einzahlungen investive Gebarung							0,00	0,00	0,00
SU 34	Summe Auszahlungen investive Gebarung							0,00	0,00	0,00
SA2	Saldo (2) Geldfluss aus der Investiven Gebarung (33 - 34)							0,00	0,00	0,00
SA3	Saldo (3) Nettofinanzierungssaldo (Saldo 1 + Saldo 2)							-1.567,54	-3.200,00	1.632,46
Finanzierungstätigkeit										
SU 35	Summe Einzahlungen aus der Finanzierungstätigkeit							0,00	0,00	0,00
SU 36	Summe Auszahlungen aus der Finanzierungstätigkeit							0,00	0,00	0,00
SA4	Saldo (4) Geldfluss aus der Finanzierungstätigkeit (35 - 36)							0,00	0,00	0,00
SA5	Saldo (5) Geldfluss aus der voranschlagswirksamen Gebarung (Saldo 3 + Saldo 4)							-1.567,54	-3.200,00	1.632,46
91	Kapitalvermögen und Stiftungen ohne eigene Rechtspers									
910	Geldverkehr									
910000	Geldverkehr									
Operative Gebarung										
2/910000+816000	Euro-Rundungsdifferenzen	2114	3114	13	14,97		14,97	14,97		14,97
2/910000+823000	Zinsen der Giro- und Spargirokonten	2131	3131	14	292,32	500,00	-207,68	292,32	500,00	-207,68
2/910000+862000	Gemeindeanteil Müll	2121	3121	15	20.351,61	17.700,00	2.651,61	20.351,61	17.700,00	2.651,61
SU 21 / 31	Summe Erträge / Einzahlungen operative Gebarung				20.658,90	18.200,00	2.458,90	20.658,90	18.200,00	2.458,90
1/910000-659000	Geldverkehrsspesen, Buch.Geb.	2244	3244	24	1.621,14	2.000,00	-378,86	1.621,14	2.000,00	-378,86
1/910000-710000	Kapitalertragssteuer	2225	3225	24	68,94		68,94	68,94		68,94
SU 22 / 32	Summe Aufwendungen / Auszahlungen operative Gebarung				1.690,08	2.000,00	-309,92	1.690,08	2.000,00	-309,92

	MVAG	MVAG	QU	Ergebnisrechnung			Finanzierungsrechnung												
				EH	FH	RA 2020	VA 2020	RA - VA	RA 2020	VA 2020	RA - VA								
SA 0 / SA 1																			
	(0) Nettoergebnis (21 - 22) / (1) Geldfluss operative Gebarung (31 - 32)					18.968,82	16.200,00	2.768,82	18.968,82	16.200,00	2.768,82								
SU 23	Summe Haushaltsrücklagen					0,00	0,00	0,00	0,00	0,00	0,00								
SA00	Nettoergebnis nach Zuw./Entn. Haushaltsrücklagen (Saldo 0 +/- SU23)					18.968,82	16.200,00	2.768,82											
Investive Gebarung																			
SU 33	Summe Einzahlungen investive Gebarung								0,00	0,00	0,00								
SU 34	Summe Auszahlungen investive Gebarung								0,00	0,00	0,00								
SA2	Saldo (2) Geldfluss aus der Investiven Gebarung (33 - 34)								0,00	0,00	0,00								
SA3	Saldo (3) Nettofinanzierungssaldo (Saldo 1 + Saldo 2)								18.968,82	16.200,00	2.768,82								
Finanzierungstätigkeit																			
SU 35	Summe Einzahlungen aus der Finanzierungstätigkeit								0,00	0,00	0,00								
SU 36	Summe Auszahlungen aus der Finanzierungstätigkeit								0,00	0,00	0,00								
SA4	Saldo (4) Geldfluss aus der Finanzierungstätigkeit (35 - 36)								0,00	0,00	0,00								
SA5	Saldo (5) Geldfluss aus der voranschlagswirksamen Gebarung (Saldo 3 + Saldo 4)								18.968,82	16.200,00	2.768,82								
92 Öffentliche Abgaben																			
920 Ausschließliche Gemeindeabgaben																			
920000 ausschließliche Gemeindeabgaben																			
Operative Gebarung																			
2/920000+816000	Seuchenvorsorge	2114	3114	13		478,05	500,00	-21,95	478,05	500,00	-21,95								
2/920000+830000	Grundsteuer A	2111	3111	10		19.842,85	16.700,00	3.142,85	19.682,33	16.700,00	2.982,33								
2/920000+831000	Grundsteuer B	2111	3111	10		103.821,41	110.000,00	-6.178,59	105.163,18	110.000,00	-4.836,82								
2/920000+833100	Kommunalsteuer	2111	3111	10		196.009,24	190.000,00	6.009,24	196.009,24	190.000,00	6.009,24								
2/920000+834000	Fremdenverkehrsabgaben	2111	3111	10		5,07	100,00	-94,93	5,07	100,00	-94,93								
2/920000+838000	Hundeabgabe	2111	3111	10		6.316,74	6.200,00	116,74	5.745,74	6.200,00	-454,26								
2/920000+841000	Gebrauchsabgabe	2111	3111	10		18.885,60	29.000,00	-10.114,40	18.885,60	29.000,00	-10.114,40								
2/920000+849000	Mahngebühren	2111	3111	10			600,00	-600,00	56,50	600,00	-543,50								
2/920000+850000	Aufschliessungsbeitraege (Gem. Par.14)	2111	3111	10		231.452,42	250.000,00	-18.547,58	233.020,76	250.000,00	-16.979,24								
2/920000+856000	Verwaltungsabgaben	2111	3111	10		6.552,46	6.000,00	552,46	7.285,06	6.000,00	1.285,06								
2/920000+857000	Kommissionsgebuehren	2111	3111	10			200,00	-200,00		200,00	-200,00								
SU 21 / 31	Summe Erträge / Einzahlungen operative Gebarung					583.363,84	609.300,00	-25.936,16	586.331,53	609.300,00	-22.968,47								
SU 22 / 32	Summe Aufwendungen / Auszahlungen operative Gebarung					0,00	0,00	0,00	0,00	0,00	0,00								
SA 0 / SA 1	(0) Nettoergebnis (21 - 22) / (1) Geldfluss operative Gebarung (31 - 32)					583.363,84	609.300,00	-25.936,16	586.331,53	609.300,00	-22.968,47								
SU 23	Summe Haushaltsrücklagen					0,00	0,00	0,00	0,00	0,00	0,00								
SA00	Nettoergebnis nach Zuw./Entn. Haushaltsrücklagen (Saldo 0 +/- SU23)					583.363,84	609.300,00	-25.936,16											
Investive Gebarung																			
SU 33	Summe Einzahlungen investive Gebarung								0,00	0,00	0,00								
SU 34	Summe Auszahlungen investive Gebarung								0,00	0,00	0,00								

		MVAG			Ergebnisrechnung			Finanzierungsrechnung		
		EH	FH	QU	RA 2020	VA 2020	RA - VA	RA 2020	VA 2020	RA - VA
SA2	Saldo (2) Geldfluss aus der Investiven Gebarung (33 – 34)							0,00	0,00	0,00
SA3	Saldo (3) Nettofinanzierungssaldo (Saldo 1 + Saldo 2)							586.331,53	609.300,00	-22.968,47
Finanzierungstätigkeit										
SU 35	Summe Einzahlungen aus der Finanzierungstätigkeit							0,00	0,00	0,00
SU 36	Summe Auszahlungen aus der Finanzierungstätigkeit							0,00	0,00	0,00
SA4	Saldo (4) Geldfluss aus der Finanzierungstätigkeit (35 – 36)							0,00	0,00	0,00
SA5	Saldo (5) Geldfluss aus der voranschlagswirksamen Gebarung (Saldo 3 + Saldo 4)							586.331,53	609.300,00	-22.968,47
921	Zwischen Ländern und Gemeinden geteilte Abgaben									
921000	Zwischen Ländern und Gemeinden geteilte Abgaben									
Operative Gebarung										
2/921000+861000	Ersatz Interessentenbeitrag	2121	3121	15	259,33		259,33	259,33		259,33
SU 21 / 31	Summe Erträge / Einzahlungen operative Gebarung				259,33	0,00	259,33	259,33	0,00	259,33
SU 22 / 32	Summe Aufwendungen / Auszahlungen operative Gebarung				0,00	0,00	0,00	0,00	0,00	0,00
SA 0 / SA 1	(0) Nettoergebnis (21 - 22) / (1) Geldfluss operative Gebarung (31 – 32)				259,33	0,00	259,33	259,33	0,00	259,33
SU 23	Summe Haushaltsrücklagen				0,00	0,00	0,00	0,00	0,00	0,00
SA00	Nettoergebnis nach Zuw./Entn. Haushaltsrücklagen (Saldo 0 +/- SU23)				259,33	0,00	259,33			
Investive Gebarung										
SU 33	Summe Einzahlungen investive Gebarung							0,00	0,00	0,00
SU 34	Summe Auszahlungen investive Gebarung							0,00	0,00	0,00
SA2	Saldo (2) Geldfluss aus der Investiven Gebarung (33 – 34)							0,00	0,00	0,00
SA3	Saldo (3) Nettofinanzierungssaldo (Saldo 1 + Saldo 2)							259,33	0,00	259,33
Finanzierungstätigkeit										
SU 35	Summe Einzahlungen aus der Finanzierungstätigkeit							0,00	0,00	0,00
SU 36	Summe Auszahlungen aus der Finanzierungstätigkeit							0,00	0,00	0,00
SA4	Saldo (4) Geldfluss aus der Finanzierungstätigkeit (35 – 36)							0,00	0,00	0,00
SA5	Saldo (5) Geldfluss aus der voranschlagswirksamen Gebarung (Saldo 3 + Saldo 4)							259,33	0,00	259,33
925	Ertragsanteile an gemeinschaftlichen Bundesabgaben									
925000	Ertragsanteile an Gemeensch. Bundesabg.									
Operative Gebarung										
2/925000+859400	Ertragsanteile nach Bvs	2112	3112	11	1.111.009,38	1.100.000,00	11.009,38	1.111.009,38	1.100.000,00	11.009,38
SU 21 / 31	Summe Erträge / Einzahlungen operative Gebarung				1.111.009,38	1.100.000,00	11.009,38	1.111.009,38	1.100.000,00	11.009,38
SU 22 / 32	Summe Aufwendungen / Auszahlungen operative Gebarung				0,00	0,00	0,00	0,00	0,00	0,00
SA 0 / SA 1	(0) Nettoergebnis (21 - 22) / (1) Geldfluss operative Gebarung (31 – 32)				1.111.009,38	1.100.000,00	11.009,38	1.111.009,38	1.100.000,00	11.009,38
SU 23	Summe Haushaltsrücklagen				0,00	0,00	0,00	0,00	0,00	0,00
SA00	Nettoergebnis nach Zuw./Entn. Haushaltsrücklagen (Saldo 0 +/- SU23)				1.111.009,38	1.100.000,00	11.009,38			

	MVAG	MVAG	QU	Ergebnisrechnung			Finanzierungsrechnung					
				EH	FH		RA 2020	VA 2020	RA - VA	RA 2020	VA 2020	RA - VA
Investive Gebarung												
SU 33								0,00	0,00	0,00		
SU 34								0,00	0,00	0,00		
SA2								0,00	0,00	0,00		
SA3								1.111.009,38	1.100.000,00	11.009,38		
Finanzierungstätigkeit												
SU 35								0,00	0,00	0,00		
SU 36								0,00	0,00	0,00		
SA4								0,00	0,00	0,00		
SA5								1.111.009,38	1.100.000,00	11.009,38		
94 Finanzaufweisungen und Zuschüsse												
940 Bedarfsaufweisungen												
940000 Bedarfsaufweisungen												
Operative Gebarung												
2/940000+861000				2121	3121	15	80.034,00	80.000,00	34,00	80.034,00	80.000,00	34,00
2/940000+871100				2121	3121	33	8.526,60	8.500,00	26,60	8.526,60	8.500,00	26,60
SU 21 / 31							88.560,60	88.500,00	60,60	88.560,60	88.500,00	60,60
SU 22 / 32							0,00	0,00	0,00	0,00	0,00	0,00
SA 0 / SA 1							88.560,60	88.500,00	60,60	88.560,60	88.500,00	60,60
SU 23							0,00	0,00	0,00	0,00	0,00	0,00
SA00							88.560,60	88.500,00	60,60			
Investive Gebarung												
SU 33								0,00	0,00	0,00		
SU 34								0,00	0,00	0,00		
SA2								0,00	0,00	0,00		
SA3								88.560,60	88.500,00	60,60		
Finanzierungstätigkeit												
SU 35								0,00	0,00	0,00		
SU 36								0,00	0,00	0,00		
SA4								0,00	0,00	0,00		
SA5								88.560,60	88.500,00	60,60		

		MVAG			Ergebnisrechnung			Finanzierungsrechnung		
		EH	FH	QU	RA 2020	VA 2020	RA - VA	RA 2020	VA 2020	RA - VA
941	Sonstige Finanzzuweisungen nach dem FAG									
941000	Sonst. Finanzzuw. nach dem Fag									
Operative Gebarung										
2/941000+860000	Laufende Transferzahlungen Bund	2121	3121	15	7.143,00	7.100,00	43,00	7.143,00	7.100,00	43,00
SU 21 / 31	Summe Erträge / Einzahlungen operative Gebarung				7.143,00	7.100,00	43,00	7.143,00	7.100,00	43,00
SU 22 / 32	Summe Aufwendungen / Auszahlungen operative Gebarung				0,00	0,00	0,00	0,00	0,00	0,00
SA 0 / SA 1	(0) Nettoergebnis (21 - 22) / (1) Geldfluss operative Gebarung (31 - 32)				7.143,00	7.100,00	43,00	7.143,00	7.100,00	43,00
SU 23	Summe Haushaltsrücklagen				0,00	0,00	0,00	0,00	0,00	0,00
SA00	Nettoergebnis nach Zuw./Entn. Haushaltsrücklagen (Saldo 0 +/- SU23)				7.143,00	7.100,00	43,00			
Investive Gebarung										
SU 33	Summe Einzahlungen investive Gebarung							0,00	0,00	0,00
SU 34	Summe Auszahlungen investive Gebarung							0,00	0,00	0,00
SA2	Saldo (2) Geldfluss aus der Investiven Gebarung (33 - 34)							0,00	0,00	0,00
SA3	Saldo (3) Nettofinanzierungssaldo (Saldo 1 + Saldo 2)							7.143,00	7.100,00	43,00
Finanzierungstätigkeit										
SU 35	Summe Einzahlungen aus der Finanzierungstätigkeit							0,00	0,00	0,00
SU 36	Summe Auszahlungen aus der Finanzierungstätigkeit							0,00	0,00	0,00
SA4	Saldo (4) Geldfluss aus der Finanzierungstätigkeit (35 - 36)							0,00	0,00	0,00
SA5	Saldo (5) Geldfluss aus der voranschlagswirksamen Gebarung (Saldo 3 + Saldo 4)							7.143,00	7.100,00	43,00
98	Haushaltsausgleich									
981	Haushaltsausgleich durch Rücklagen									
981000	Haushaltsausgleich durch Rücklagen									
Operative Gebarung										
2/981000+829910	Sonstige Erträge - Rückführungen aus der investiven Gebarung	2116	3116	18		169.800,00	-169.800,00		169.800,00	-169.800,00
SU 21 / 31	Summe Erträge / Einzahlungen operative Gebarung				0,00	169.800,00	-169.800,00	0,00	169.800,00	-169.800,00
SU 22 / 32	Summe Aufwendungen / Auszahlungen operative Gebarung				0,00	0,00	0,00	0,00	0,00	0,00
SA 0 / SA 1	(0) Nettoergebnis (21 - 22) / (1) Geldfluss operative Gebarung (31 - 32)				0,00	169.800,00	-169.800,00	0,00	169.800,00	-169.800,00
SU 23	Summe Haushaltsrücklagen				0,00	0,00	0,00	0,00	0,00	0,00
SA00	Nettoergebnis nach Zuw./Entn. Haushaltsrücklagen (Saldo 0 +/- SU23)				0,00	169.800,00	-169.800,00			
Investive Gebarung										
SU 33	Summe Einzahlungen investive Gebarung							0,00	0,00	0,00
SU 34	Summe Auszahlungen investive Gebarung							0,00	0,00	0,00
SA2	Saldo (2) Geldfluss aus der Investiven Gebarung (33 - 34)							0,00	0,00	0,00
SA3	Saldo (3) Nettofinanzierungssaldo (Saldo 1 + Saldo 2)							0,00	169.800,00	-169.800,00

		MVAG	MVAG	QU	Ergebnisrechnung			Finanzierungsrechnung		
		EH	FH		RA 2020	VA 2020	RA - VA	RA 2020	VA 2020	RA - VA
Finanzierungstätigkeit										
SU 35	Summe Einzahlungen aus der Finanzierungstätigkeit							0,00	0,00	0,00
SU 36	Summe Auszahlungen aus der Finanzierungstätigkeit							0,00	0,00	0,00
SA4	Saldo (4) Geldfluss aus der Finanzierungstätigkeit (35 – 36)							0,00	0,00	0,00
SA5	Saldo (5) Geldfluss aus der voranschlagswirksamen Gebarung (Saldo 3 + Saldo 4)							0,00	169.800,00	-169.800,00
99 Jahresergebnis, Übergabe und Übernahme des Jahreserg										
991	Rückersätze, nicht absetzbare Einnahmen und Ausgaben (so									
991000	Rückersätze, nicht Absetzbare Einn./Ausg									
Operative Gebarung										
SU 21 / 31	Summe Erträge / Einzahlungen operative Gebarung				0,00	0,00	0,00	0,00	0,00	0,00
1/991000-728000	Entgelte für sonstige Leistungen	2225	3225	24	2.827,03		2.827,03	2.827,03		2.827,03
SU 22 / 32	Summe Aufwendungen / Auszahlungen operative Gebarung				2.827,03	0,00	2.827,03	2.827,03	0,00	2.827,03
SA 0 / SA 1	(0) Nettoergebnis (21 - 22) / (1) Geldfluss operative Gebarung (31 – 32)				-2.827,03	0,00	-2.827,03	-2.827,03	0,00	-2.827,03
SU 23	Summe Haushaltsrücklagen				0,00	0,00	0,00	0,00	0,00	0,00
SA00	Nettoergebnis nach Zuw./Entn. Haushaltsrücklagen (Saldo 0 +/- SU23)				-2.827,03	0,00	-2.827,03			
Investive Gebarung										
SU 33	Summe Einzahlungen investive Gebarung							0,00	0,00	0,00
SU 34	Summe Auszahlungen investive Gebarung							0,00	0,00	0,00
SA2	Saldo (2) Geldfluss aus der Investiven Gebarung (33 – 34)							0,00	0,00	0,00
SA3	Saldo (3) Nettofinanzierungssaldo (Saldo 1 + Saldo 2)							-2.827,03	0,00	-2.827,03
Finanzierungstätigkeit										
SU 35	Summe Einzahlungen aus der Finanzierungstätigkeit							0,00	0,00	0,00
SU 36	Summe Auszahlungen aus der Finanzierungstätigkeit							0,00	0,00	0,00
SA4	Saldo (4) Geldfluss aus der Finanzierungstätigkeit (35 – 36)							0,00	0,00	0,00
SA5	Saldo (5) Geldfluss aus der voranschlagswirksamen Gebarung (Saldo 3 + Saldo 4)							-2.827,03	0,00	-2.827,03
992 Abgänge an Kassenausgaberesten und Ausfälle an Kassenein										
992000	ausfälle an Kasseneinnahmeresten									
Operative Gebarung										
SU 21 / 31	Summe Erträge / Einzahlungen operative Gebarung				0,00	0,00	0,00	0,00	0,00	0,00
1/992000-691000	Uneinbringliche Forderungen	2225	3225	24		2.000,00	-2.000,00		2.000,00	-2.000,00
SU 22 / 32	Summe Aufwendungen / Auszahlungen operative Gebarung				0,00	2.000,00	-2.000,00	0,00	2.000,00	-2.000,00
SA 0 / SA 1	(0) Nettoergebnis (21 - 22) / (1) Geldfluss operative Gebarung (31 – 32)				0,00	-2.000,00	2.000,00	0,00	-2.000,00	2.000,00
SU 23	Summe Haushaltsrücklagen				0,00	0,00	0,00	0,00	0,00	0,00
SA00	Nettoergebnis nach Zuw./Entn. Haushaltsrücklagen (Saldo 0 +/- SU23)				0,00	-2.000,00	2.000,00			

	MVAG MVAG QU		Ergebnisrechnung			Finanzierungsrechnung		
	EH	FH	RA 2020	VA 2020	RA - VA	RA 2020	VA 2020	RA - VA
Investive Gebarung								
SU 33		Summe Einzahlungen investive Gebarung				0,00	0,00	0,00
SU 34		Summe Auszahlungen investive Gebarung				0,00	0,00	0,00
SA2		Saldo (2) Geldfluss aus der Investiven Gebarung (33 – 34)				0,00	0,00	0,00
SA3		Saldo (3) Nettofinanzierungssaldo (Saldo 1 + Saldo 2)				0,00	-2.000,00	2.000,00
Finanzierungstätigkeit								
SU 35		Summe Einzahlungen aus der Finanzierungstätigkeit				0,00	0,00	0,00
SU 36		Summe Auszahlungen aus der Finanzierungstätigkeit				0,00	0,00	0,00
SA4		Saldo (4) Geldfluss aus der Finanzierungstätigkeit (35 – 36)				0,00	0,00	0,00
SA5		Saldo (5) Geldfluss aus der voranschlagswirksamen Gebarung (Saldo 3 + Saldo 4)				0,00	-2.000,00	2.000,00

Nachweis der Investitionstätigkeit

Vorhaben	Vorhabensbezeichnung		RA 2020	VA 2020	RA - VA	Summe RA bis 2020	Summe VA bis 2020	Summe RA - VA bis 2020
Konto	Bezeichnung							
1001630	Ankauf FF Auto (2020 bis 2020)							
	Auszahlungen - Investitionen - Mittelverwendung		59.919,13	0,00	59.919,13	0,00	0,00	0,00
	Anschaffungs- oder Herstellungskosten		59.919,13	0,00	59.919,13	0,00	0,00	0,00
	1/163000-729910	Sonstige Aufwendungen, Rückführung in operativen HH	59.919,13		59.919,13			
	Einzahlungen - Finanzierung - Mittelherkunft		59.919,13	0,00	59.919,13	0,00	0,00	0,00
	Mittel aus Geldfluss aus der operativen Gebarung		0,00	0,00	0,00	0,00	0,00	0,00
	Bedarfszuweisungen/KTZ		59.919,13	0,00	59.919,13	0,00	0,00	0,00
	2/163000+871000	Kapitaltransfers aus Gemeinde- Bedarfszuweisungsmittel	59.919,13		59.919,13			
	Haushaltsrücklagen/Zahlungsmittelreserven		0,00	0,00	0,00	0,00	0,00	0,00
	Sonstige Kapitaltransfers und Subventionen		0,00	0,00	0,00	0,00	0,00	0,00
	Darlehen		0,00	0,00	0,00	0,00	0,00	0,00
	Finanzierungsleasing		0,00	0,00	0,00	0,00	0,00	0,00
	Veräußerung langfristiges Vermögen und sonstiges		0,00	0,00	0,00	0,00	0,00	0,00
Finanzierungsergebnis 1001630			0,00	0,00	0,00	0,00	0,00	0,00
	offene Verbindlichkeiten		0,00					
	offene Forderungen		0,00					

Vorhaben	Vorhabensbezeichnung		RA 2020	VA 2020	RA - VA	Summe RA bis 2020	Summe VA bis 2020	Summe RA - VA bis 2020
Konto	Bezeichnung							
1005400	Ordinationseinrichtung (2019 bis 2020)							
	Auszahlungen - Investitionen - Mittelverwendung		8.754,28	0,00	8.754,28	0,00	0,00	0,00
	Anschaffungs- oder Herstellungskosten		8.754,28	0,00	8.754,28	0,00	0,00	0,00
	1/540000-042000	Amts-, Betriebs- und Geschäftsausstattung	8.754,28		8.754,28			
	Einzahlungen - Finanzierung - Mittelherkunft		8.754,28	0,00	8.754,28	0,00	0,00	0,00
	Mittel aus Geldfluss aus der operativen Gebarung		8.754,28	0,00	8.754,28	0,00	0,00	0,00
	6/540000+829910	Sonstige Erträge - Zuführungen	8.754,28		8.754,28			
	Bedarfszuweisungen/KTZ		0,00	0,00	0,00	0,00	0,00	0,00
	Haushaltsrücklagen/Zahlungsmittelreserven		0,00	0,00	0,00	0,00	0,00	0,00
	Sonstige Kapitaltransfers und Subventionen		0,00	0,00	0,00	0,00	0,00	0,00
	Darlehen		0,00	0,00	0,00	0,00	0,00	0,00
	Finanzierungsleasing		0,00	0,00	0,00	0,00	0,00	0,00
	Veräußerung langfristiges Vermögen und sonstiges		0,00	0,00	0,00	0,00	0,00	0,00
Finanzierungsergebnis 1005400			0,00	0,00	0,00	0,00	0,00	0,00
	offene Verbindlichkeiten		0,00					
	offene Forderungen		0,00					

Vorhaben	Vorhabensbezeichnung		RA 2020	VA 2020	RA - VA	Summe RA bis 2020	Summe VA bis 2020	Summe RA - VA bis 2020
Konto	Bezeichnung							
1006120	Straßenbau (1990 bis 2099)							
	Auszahlungen - Investitionen - Mittelverwendung		430.907,54	506.000,00	-75.092,46	0,00	0,00	0,00
	Anschaffungs- oder Herstellungskosten		430.907,54	506.000,00	-75.092,46	0,00	0,00	0,00
	5/612000-002000	Kosten Straßenbau	242.906,57	220.000,00	22.906,57			
	5/612000-729910	Sonstige Aufwendungen - Zuführungen	188.000,97	286.000,00	-97.999,03			
	Einzahlungen - Finanzierung - Mittelherkunft		546.022,01	506.000,00	40.022,01	0,00	0,00	0,00
	Mittel aus Geldfluss aus der operativen Gebarung		356.022,01	356.000,00	22,01	0,00	0,00	0,00
	6/612000+829960	Sonstige Erträge - Übernahme IST-Überschuss 2019	356.022,01	356.000,00	22,01			
	Bedarfszuweisungen/KTZ		190.000,00	150.000,00	40.000,00	0,00	0,00	0,00
	6/612000+301000	Kapitaltransfers von Ländern, Landesfonds und Landeskammern	20.000,00	20.000,00				
	6/612000+871000	Kapitaltransfers aus Gemeinde-Bedarfszuweisungsmittel	170.000,00	130.000,00	40.000,00			
	Haushaltsrücklagen/Zahlungsmittelreserven		0,00	0,00	0,00	0,00	0,00	0,00
	Sonstige Kapitaltransfers und Subventionen		0,00	0,00	0,00	0,00	0,00	0,00
	Darlehen		0,00	0,00	0,00	0,00	0,00	0,00
	Finanzierungsleasing		0,00	0,00	0,00	0,00	0,00	0,00
	Veräußerung langfristiges Vermögen und sonstiges		0,00	0,00	0,00	0,00	0,00	0,00
Finanzierungsergebnis 1006120			115.114,47	0,00	115.114,47	0,00	0,00	0,00
	offene Verbindlichkeiten		0,00					
	offene Forderungen		0,00					

Vorhaben	Vorhabensbezeichnung		RA 2020	VA 2020	RA - VA	Summe RA bis 2020	Summe VA bis 2020	Summe RA - VA bis 2020
Konto	Bezeichnung							
1006390	Rückhaltebecken (2019 bis 2020)							
	Auszahlungen - Investitionen - Mittelverwendung		274.777,05	277.200,00	-2.422,95	0,00	0,00	0,00
	Anschaffungs- oder Herstellungskosten		274.777,05	277.200,00	-2.422,95	0,00	0,00	0,00
5/639000-004000	Errichtung Rückhaltebecken Würmla Süd-Ost		274.777,05	277.200,00	-2.422,95			
	Einzahlungen - Finanzierung - Mittelherkunft		274.777,05	277.200,00	-2.422,95	0,00	0,00	0,00
	Mittel aus Geldfluss aus der operativen Gebarung		78.588,18	81.200,00	-2.611,82	0,00	0,00	0,00
6/639000+829910	Sonstige Erträge - Zuführungen		78.588,18	81.200,00	-2.611,82			
	Bedarfszuweisungen/KTZ		0,00	0,00	0,00	0,00	0,00	0,00
	Haushaltsrücklagen/Zahlungsmittelreserven		0,00	0,00	0,00	0,00	0,00	0,00
	Sonstige Kapitaltransfers und Subventionen		46.000,00	46.000,00	0,00	0,00	0,00	0,00
6/639000+300000	KIP Förderung		46.000,00	46.000,00				
	Darlehen		150.188,87	150.000,00	188,87	0,00	0,00	0,00
5010/4	Rückhaltebecken		150.188,87	150.000,00	188,87			
	Finanzierungsleasing		0,00	0,00	0,00	0,00	0,00	0,00
	Veräußerung langfristiges Vermögen und sonstiges		0,00	0,00	0,00	0,00	0,00	0,00
Finanzierungsergebnis 1006390			0,00	0,00	0,00	0,00	0,00	0,00
offene Verbindlichkeiten			0,00					
offene Forderungen			0,00					

Vorhaben	Vorhabensbezeichnung		RA 2020	VA 2020	RA - VA	Summe RA bis 2020	Summe VA bis 2020	Summe RA - VA bis 2020
Konto	Bezeichnung							
1007100	Güterweeherhaltung (1990 bis 2099)							
	Auszahlungen - Investitionen - Mittelverwendung		16.097,51	20.000,00	-3.902,49	0,00	0,00	0,00
	Anschaffungs- oder Herstellungskosten		16.097,51	20.000,00	-3.902,49	0,00	0,00	0,00
	5/710000-002000	Kosten Güterwege	16.097,51	20.000,00	-3.902,49			
	Einzahlungen - Finanzierung - Mittelherkunft		16.097,51	20.000,00	-3.902,49	0,00	0,00	0,00
	Mittel aus Geldfluss aus der operativen Gebarung		7.097,51	11.000,00	-3.902,49	0,00	0,00	0,00
	6/710000+829910	Sonstige Erträge - Zuführungen	7.097,51	11.000,00	-3.902,49			
	Bedarfszuweisungen/KTZ		9.000,00	9.000,00	0,00	0,00	0,00	0,00
	6/710000+301000	Kapitaltransfers von Ländern, Landesfonds und Landeskammern	4.500,00	4.500,00				
	6/710000+871000	Kapitaltransfers aus Gemeinde- Bedarfszuweisungsmittel	4.500,00	4.500,00				
	Haushaltsrücklagen/Zahlungsmittelreserven		0,00	0,00	0,00	0,00	0,00	0,00
	Sonstige Kapitaltransfers und Subventionen		0,00	0,00	0,00	0,00	0,00	0,00
	Darlehen		0,00	0,00	0,00	0,00	0,00	0,00
	Finanzierungsleasing		0,00	0,00	0,00	0,00	0,00	0,00
	Veräußerung langfristiges Vermögen und sonstiges		0,00	0,00	0,00	0,00	0,00	0,00
Finanzierungsergebnis 1007100			0,00	0,00	0,00	0,00	0,00	0,00
	offene Verbindlichkeiten		0,00					
	offene Forderungen		0,00					

Vorhaben	Vorhabensbezeichnung		RA 2020	VA 2020	RA - VA	Summe RA bis 2020	Summe VA bis 2020	Summe RA - VA bis 2020
Konto	Bezeichnung							
1007110	Güterwegeasphaltierung (1990 bis 2099)							
	Auszahlungen - Investitionen - Mittelverwendung		85.051,00	60.000,00	25.051,00	0,00	0,00	0,00
	Anschaffungs- oder Herstellungskosten		85.051,00	60.000,00	25.051,00	0,00	0,00	0,00
	5/710100-002000 Weg Diendorf		85.051,00	60.000,00	25.051,00			
	Einzahlungen - Finanzierung - Mittelherkunft		85.051,00	60.000,00	25.051,00	0,00	0,00	0,00
	Mittel aus Geldfluss aus der operativen Gebarung		85.051,00	24.000,00	61.051,00	0,00	0,00	0,00
	6/710100+829910 Sonstige Erträge - Zuführungen		85.051,00	24.000,00	61.051,00			
	Bedarfszuweisungen/KTZ		0,00	30.000,00	-30.000,00	0,00	0,00	0,00
	6/710100+301000 Kapitaltransfers von Ländern, Landesfonds und Landeskammern			30.000,00	-30.000,00			
	Haushaltsrücklagen/Zahlungsmittelreserven		0,00	0,00	0,00	0,00	0,00	0,00
	Sonstige Kapitaltransfers und Subventionen		0,00	6.000,00	-6.000,00	0,00	0,00	0,00
	6/710100+307000 Kapitaltransfers von privaten Haushalten und privaten Organisationen ohne Erwerbszweck und andere			6.000,00	-6.000,00			
	Darlehen		0,00	0,00	0,00	0,00	0,00	0,00
	Finanzierungsleasing		0,00	0,00	0,00	0,00	0,00	0,00
	Veräußerung langfristiges Vermögen und sonstiges		0,00	0,00	0,00	0,00	0,00	0,00
Finanzierungsergebnis 1007110			0,00	0,00	0,00	0,00	0,00	0,00
	offene Verbindlichkeiten		0,00					
	offene Forderungen		0,00					

Vorhaben	Vorhabensbezeichnung		RA 2020	VA 2020	RA - VA	Summe RA bis 2020	Summe VA bis 2020	Summe RA - VA bis 2020
Konto	Bezeichnung							
1008460	Wohn- und Geschäftsgebäude (Ankauf Raika Gebäude) (1990 bis 2020)							
	Auszahlungen - Investitionen - Mittelverwendung		193.510,00	185.000,00	8.510,00	0,00	0,00	0,00
	Anschaffungs- oder Herstellungskosten		193.510,00	185.000,00	8.510,00	0,00	0,00	0,00
	5/846000-000000	Bebaute Grundstücke	128.510,00	120.000,00	8.510,00			
	5/846000-010000	Gebäude und Bauten	65.000,00	65.000,00				
	Einzahlungen - Finanzierung - Mittelherkunft		193.510,00	185.000,00	8.510,00	0,00	0,00	0,00
	Mittel aus Geldfluss aus der operativen Gebarung		8.510,00	0,00	8.510,00	0,00	0,00	0,00
	6/846000+829910	Sonstige Erträge - Zuführungen	8.510,00		8.510,00			
	Bedarfszuweisungen/KTZ		0,00	0,00	0,00	0,00	0,00	0,00
	Haushaltsrücklagen/Zahlungsmittelreserven		0,00	0,00	0,00	0,00	0,00	0,00
	Sonstige Kapitaltransfers und Subventionen		0,00	0,00	0,00	0,00	0,00	0,00
	Darlehen		185.000,00	185.000,00	0,00	0,00	0,00	0,00
	5010/5	Ankauf Raika Gebäude	185.000,00	185.000,00				
	Finanzierungsleasing		0,00	0,00	0,00	0,00	0,00	0,00
	Veräußerung langfristiges Vermögen und sonstiges		0,00	0,00	0,00	0,00	0,00	0,00
Finanzierungsergebnis 1008460			0,00	0,00	0,00	0,00	0,00	0,00
	offene Verbindlichkeiten		0,00					
	offene Forderungen		0,00					

Vorhaben	Vorhabensbezeichnung		RA 2020	VA 2020	RA - VA	Summe RA bis 2020	Summe VA bis 2020	Summe RA - VA bis 2020
Konto	Bezeichnung							
1008500	Wasserleitungsbau (1990 bis 2099)							
	Auszahlungen - Investitionen - Mittelverwendung		59.479,36	120.800,00	-61.320,64	0,00	0,00	0,00
	Anschaffungs- oder Herstellungskosten		59.479,36	120.800,00	-61.320,64	0,00	0,00	0,00
	5/850000-004000	Errichtungskosten Wva	59.479,36	66.500,00	-7.020,64			
	5/850000-346000	Investitionsdarlehen von Finanzunternehmen - Sondertilgung		24.000,00	-24.000,00			
	5/850000-794001	Zuweisung an zweckgebundene Haushaltsrücklagen		30.300,00	-30.300,00			
	Einzahlungen - Finanzierung - Mittelherkunft		131.276,40	120.800,00	10.476,40	0,00	0,00	0,00
	Mittel aus Geldfluss aus der operativen Gebarung		0,00	0,00	0,00	0,00	0,00	0,00
	Bedarfszuweisungen/KTZ		0,00	0,00	0,00	0,00	0,00	0,00
	Haushaltsrücklagen/Zahlungsmittelreserven		0,00	0,00	0,00	0,00	0,00	0,00
	Sonstige Kapitaltransfers und Subventionen		64.692,88	54.300,00	10.392,88	0,00	0,00	0,00
	6/850000+300000	KIP Förderung	24.000,00	24.000,00				
	2/850000+307000	Wasseranschlussabgaben	40.692,88	30.300,00	10.392,88			
	Darlehen		66.583,52	66.500,00	83,52	0,00	0,00	0,00
	5010/2	WVA Würmla Süd-Ost	66.583,52	66.500,00	83,52			
	Finanzierungsleasing		0,00	0,00	0,00	0,00	0,00	0,00
	Veräußerung langfristiges Vermögen und sonstiges		0,00	0,00	0,00	0,00	0,00	0,00
	Finanzierungsergebnis 1008500		71.797,04	0,00	71.797,04	0,00	0,00	0,00
	offene Verbindlichkeiten		0,00					
	offene Forderungen		0,00					

Vorhaben	Vorhabensbezeichnung		RA 2020	VA 2020	RA - VA	Summe RA bis 2020	Summe VA bis 2020	Summe RA - VA bis 2020
Konto	Bezeichnung							
1008510	Kanal (1990 bis 2099)							
	Auszahlungen - Investitionen - Mittelverwendung		104.920,67	380.800,00	-275.879,33	0,00	0,00	0,00
	Anschaffungs- oder Herstellungskosten		104.920,67	380.800,00	-275.879,33	0,00	0,00	0,00
	5/851000-004000	Kosten Kanal	104.920,67	170.000,00	-65.079,33			
	5/851000-346000	Investitionsdarlehen von Finanzunternehmen - Sondertilgung		161.600,00	-161.600,00			
	5/851000-794001	Zuweisung an zweckgebundene Haushaltsrücklagen		49.200,00	-49.200,00			
	Einzahlungen - Finanzierung - Mittelherkunft		396.644,59	380.800,00	15.844,59	0,00	0,00	0,00
	Mittel aus Geldfluss aus der operativen Gebarung		18.102,94	18.100,00	2,94	0,00	0,00	0,00
	6/851000+829960	Sonstige Erträge - Übernahme IST-Überschuss 2019	18.102,94	18.100,00	2,94			
	Bedarfszuweisungen/KTZ		0,00	0,00	0,00	0,00	0,00	0,00
	Haushaltsrücklagen/Zahlungsmittelreserven		0,00	0,00	0,00	0,00	0,00	0,00
	Sonstige Kapitaltransfers und Subventionen		144.748,39	129.200,00	15.548,39	0,00	0,00	0,00
	6/851000+300000	KIP Förderung	79.913,21	80.000,00	-86,79			
	2/851000+307000	Kanaleinmündungsabgaben	63.672,92	48.200,00	15.472,92			
	2/851000+307100	Kanaleinmündung Regenwasser	1.162,26	1.000,00	162,26			
	Darlehen		233.793,26	233.500,00	293,26	0,00	0,00	0,00
	5010/3	ABA Würmla Süd-Ost	233.793,26	233.500,00	293,26			
	Finanzierungsleasing		0,00	0,00	0,00	0,00	0,00	0,00
	Veräußerung langfristiges Vermögen und sonstiges		0,00	0,00	0,00	0,00	0,00	0,00
Finanzierungsergebnis 1008510			291.723,92	0,00	291.723,92	0,00	0,00	0,00
	offene Verbindlichkeiten		0,00					
	offene Forderungen		7.469,13					

Vorhaben	Vorhabensbezeichnung	RA 2020	VA 2020	RA - VA	Summe RA bis 2020	Summe VA bis 2020	Summe RA - VA bis 2020
Konto	Bezeichnung						
2000002	Sonstige Anschaffungen (2020 bis 2020)						
	Auszahlungen - Investitionen - Mittelverwendung	107.252,74	108.400,00	-1.147,26	0,00	0,00	0,00
	Anschaffungs- oder Herstellungskosten	107.252,74	108.400,00	-1.147,26	0,00	0,00	0,00
	1/010000-042000 Amtsausstattung		1.500,00	-1.500,00			
	1/211000-042000 Schulmoebel	17.369,26	20.000,00	-2.630,74			
	1/240000-042000 Betriebsausstattung	1.007,40	1.500,00	-492,60			
	1/273000-042000 Ausstattung Bibliothek		500,00	-500,00			
	1/321000-042000 Ausstattung		1.500,00	-1.500,00			
	1/640000-050000 Ankauf Verkehrszeichen, Spiegel	1.747,54	4.000,00	-2.252,46			
	1/815000-006000 Anbau rutsche Spielplatz	1.376,78	1.400,00	-23,22			
	1/817000-010000 Gebäude	9.525,43	15.000,00	-5.474,57			
	1/820000-020000 Ankauf von Maschinen	324,00	3.000,00	-2.676,00			
	1/820000-040000 Ankauf Traktor	43.860,00	44.000,00	-140,00			
	1/840000-000000 Bebaute Grundstücke	273,00		273,00			
	1/850000-004000 Anlagenbau	13.399,99	6.000,00	7.399,99			
	1/851000-004000 Anlagenbau	18.369,34	10.000,00	8.369,34			
	Einzahlungen - Finanzierung - Mittelherkunft	0,00	0,00	0,00	0,00	0,00	0,00
	Mittel aus Geldfluss aus der operativen Gebarung	0,00	0,00	0,00	0,00	0,00	0,00
	Bedarfszuweisungen/KTZ	0,00	0,00	0,00	0,00	0,00	0,00
	Haushaltsrücklagen/Zahlungsmittelreserven	0,00	0,00	0,00	0,00	0,00	0,00
	Sonstige Kapitaltransfers und Subventionen	0,00	0,00	0,00	0,00	0,00	0,00
	Darlehen	0,00	0,00	0,00	0,00	0,00	0,00
	Finanzierungsleasing	0,00	0,00	0,00	0,00	0,00	0,00
	Veräußerung langfristiges Vermögen und sonstiges	0,00	0,00	0,00	0,00	0,00	0,00
	Finanzierungsergebnis 2000002	-107.252,74	-108.400,00	1.147,26	0,00	0,00	0,00
	offene Verbindlichkeiten	0,00					
	offene Forderungen	0,00					

Salden Finanzierungsergebnisse		RA 2020	VA 2020	RA - VA	Summe RA bis 2020	Summe VA bis 2020	Summe RA - VA bis 2020
1001630	Ankauf FF Auto (2020 bis 2020)	0,00	0,00	0,00	0,00	0,00	0,00
	offene Verbindlichkeiten	0,00					
	offene Forderungen	0,00					
1005400	Ordinationseinrichtung (2019 bis 2020)	0,00	0,00	0,00	0,00	0,00	0,00
	offene Verbindlichkeiten	0,00					
	offene Forderungen	0,00					
1006120	Straßenbau (1990 bis 2099)	115.114,47	0,00	115.114,47	0,00	0,00	0,00
	offene Verbindlichkeiten	0,00					
	offene Forderungen	0,00					
1006390	Rückhaltebecken (2019 bis 2020)	0,00	0,00	0,00	0,00	0,00	0,00
	offene Verbindlichkeiten	0,00					
	offene Forderungen	0,00					
1007100	Güterwegeerhaltung (1990 bis 2099)	0,00	0,00	0,00	0,00	0,00	0,00
	offene Verbindlichkeiten	0,00					
	offene Forderungen	0,00					
1007110	Güterwegeasphaltierung (1990 bis 2099)	0,00	0,00	0,00	0,00	0,00	0,00
	offene Verbindlichkeiten	0,00					
	offene Forderungen	0,00					
1008460	Wohn- und Geschäftsgebäude (Ankauf Raika Gebäude) (1990 bis	0,00	0,00	0,00	0,00	0,00	0,00
	offene Verbindlichkeiten	0,00					
	offene Forderungen	0,00					
1008500	Wasserleitungsbau (1990 bis 2099)	71.797,04	0,00	71.797,04	0,00	0,00	0,00
	offene Verbindlichkeiten	0,00					
	offene Forderungen	0,00					
1008510	Kanal (1990 bis 2099)	291.723,92	0,00	291.723,92	0,00	0,00	0,00
	offene Verbindlichkeiten	0,00					
	offene Forderungen	7.469,13					
Saldo Investive Einzelvorhaben		478.635,43	0,00	478.635,43	0,00	0,00	0,00
	offene Verbindlichkeiten	0,00					
	offene Forderungen	7.469,13					

Salden Finanzierungsergebnisse		RA 2020	VA 2020	RA - VA	Summe RA bis 2020	Summe VA bis 2020	Summe RA - VA bis 2020
2000002	Sonstige Anschaffungen (2020 bis 2020)	-107.252,74	-108.400,00	1.147,26	0,00	0,00	0,00
	offene Verbindlichkeiten	0,00					
	offene Forderungen	0,00					
Saldo Sonstige Investitionen		-107.252,74	-108.400,00	1.147,26	0,00	0,00	0,00
	offene Verbindlichkeiten	0,00					
	offene Forderungen	0,00					
Saldo der gesamten Investitionstätigkeit		371.382,69	-108.400,00	479.782,69	0,00	0,00	0,00
	offene Verbindlichkeiten	0,00					
	offene Forderungen	7.469,13					

Nachweis Kundenforderungen

Konto	Bezeichnung	Saldo Brutto	Netto	USt
	Nicht voranschlagswirksame Gebarung			
0/000000+361900	Seuchenvorsorgeabgabe	263,81	263,81	0,00
	Summe Nicht voranschlagswirksame Gebarung	263,81	263,81	0,00
240000	Kindergärten			
2/240000+810000	Elternbeitraege	507,50	449,12	58,38
2/240000+810100	Nachmittagsbetreuung	1.541,25	1.363,93	177,32
2/240000+829000	Essensbeiträge	2.126,50	1.881,94	244,56
	Summe 240000 Kindergärten	4.175,25	3.694,99	480,26
612000	Gemeindestraßen			
2/612000+808000	Verkauf von Hausnummer tafeln	-25,00	-25,00	0,00
	Summe 612000 Gemeindestraßen	-25,00	-25,00	0,00
813000	Abfallabfuhr			
2/813000+862000	Muellbehandlungsgebuehren	3.242,80	2.947,99	294,81
	Summe 813000 Abfallabfuhr	3.242,80	2.947,99	294,81
813100	Müllbeseitigung			
2/813100+862000	Abfallbehandlungsabgabe	556,22	505,50	50,72
	Summe 813100 Müllbeseitigung	556,22	505,50	50,72
817000	Friedhöfe und Einsegnungshallen			
2/817000+852000	Grabstellengebuehren	176,00	176,00	0,00
	Summe 817000 Friedhöfe und Einsegnungshallen	176,00	176,00	0,00
840000	Grundbesitz			
2/840000+801000	Veräußerungen von Grundstücken und Grundstückseinrichtungen	-89,00	-89,00	0,00
	Summe 840000 Grundbesitz	-89,00	-89,00	0,00
850000	Betriebe der Wasserversorgung			
2/850000+300000	Kapitaltransfers von Bund, Bundesfonds und Bundeskammern	46.276,67	46.276,67	0,00
2/850000+852100	Bereitstellungsgebühr	1.277,43	1.160,99	116,44
2/850000+852200	Wasserbezugsgebühr	2.742,77	2.493,36	249,41
	Summe 850000 Betriebe der Wasserversorgung	50.296,87	49.931,02	365,85
851000	Betriebe der Abwasserbeseitigung			
2/851000+300000	Kapitaltransfers von Bund, Bundesfonds und Bundeskammern	503.701,76	503.701,76	0,00
2/851000+307000	Kanaleinmündungsabgaben	7.491,17	6.810,15	681,02

Rechnungsabschluss 2020

Nachweis Kundenforderungen

Marktgemeinde Würmla

Konto	Bezeichnung	Saldo Brutto	Netto	USt
2/851000+307100	Kanaleinmünung Regenwasser	724,88	658,98	65,90
2/851000+852100	Kanalbenützungsg Gebühr	2.080,71	1.891,46	189,25
Summe 851000 Betriebe der Abwasserbeseitigung		513.998,52	513.062,35	936,17
920000 ausschließliche Gemeindeabgaben				
2/920000+830000	Grundsteuer A	-186,84	-186,84	0,00
2/920000+831000	Grundsteuer B	777,19	777,19	0,00
2/920000+838000	Hundeabgabe	263,00	263,00	0,00
2/920000+849000	Mahngebühren	141,68	141,68	0,00
2/920000+850000	Aufschliessungsbeitraege (Gem. Par.14)	16.431,66	16.431,66	0,00
Summe 920000 ausschließliche Gemeindeabgaben		17.426,69	17.426,69	0,00
Gesamt		Brutto	Netto	USt
		590.022,16	587.894,35	2.127,81

Forderungen

Konto	Bezeichnung	Offen	Saldo lt. Konto	Differenz
230000	Kurzfristige Forderungen aus Lieferungen und Leistungen	8.124,08	8.124,08	0,00
231000	Langfristige Forderungen aus Lieferungen und Leistungen	549.978,43	549.978,43	0,00
233000	Forderungen aus Abgaben	31.919,65	31.919,65	0,00
Summe		590.022,16	590.022,16	0,00

Nachweis Lieferantenverbindlichkeiten

Konto	Bezeichnung	Saldo Brutto	Netto	USt
010000	Zentralamt			
1/010000-670000	Versicherungen	1.200,00	1.200,00	0,00
	Summe 010000 Zentralamt	1.200,00	1.200,00	0,00
211000	Volksschule			
1/211000-728200	Rundfunkgebühr	315,97	315,97	0,00
	Summe 211000 Volksschule	315,97	315,97	0,00
	Gesamt	Brutto	Netto	USt
		1.515,97	1.515,97	0,00

Verbindlichkeiten

Konto	Bezeichnung	Offen	Saldo lt. Konto	Differenz
331000	Kurzfristige Verbindlichkeiten aus Lieferungen und Leistungen	1.515,97	1.515,97	0,00
332000	Langfristige Verbindlichkeiten aus Lieferungen und Leistungen	0,00	0,00	0,00
333000	Kurzfristige Verbindlichkeiten aus Abgaben	0,00	0,00	0,00
Summe		1.515,97	1.515,97	0,00

Nettovermögensveränderungsrechnung (Anlage 1d)

Nettovermögensveränderungsrechnung	Saldo der Eröffnungsbilanz	Kumuliertes Nettoergebnis	Haushalts-rücklagen	Neubewertungs-rücklagen	Fremdwährungs-umrechnungs-rücklagen	Summe Nettovermögen
Nettovermögen zum 31.12.2019	4.416.708,48	0,00	4.416.708,47	1.173.317,42	0,00	10.006.734,37
1. Änderungen der Ansatz- und Bewertungsmethoden	0,00	0,00	XXXXXXXXXXXXXX	0,00	0,00	0,00
2. Nacherfassung von Vermögenswerten	0,00	0,00	XXXXXXXXXXXXXX	XXXXXXXXXXXXXX	XXXXXXXXXXXXXX	0,00
3. Änderung der erstmaligen Eröffnungsbilanz (gem. § 38 Abs. 8)	0,00	XXXXXXXXXXXXXX	XXXXXXXXXXXXXX	0,00	0,00	0,00
Angepasstes Nettovermögen zum 31.12.2019	4.416.708,48	0,00	4.416.708,47	1.173.317,42	0,00	10.006.734,37
4. Veränderung aus der Bewertung von zur Veräußerung verfügbarer Finanzinstrumente	XXXXXXXXXXXXXX	XXXXXXXXXXXXXX	XXXXXXXXXXXXXX	0,00	XXXXXXXXXXXXXX	0,00
5. Veränderung aus der Bewertung von Beteiligungen	XXXXXXXXXXXXXX	XXXXXXXXXXXXXX	XXXXXXXXXXXXXX	-38.444,14	XXXXXXXXXXXXXX	-38.444,14
6. Veränderung aus der Umrechnung von Vermögen und Fremdmittel in fremder Währung	XXXXXXXXXXXXXX	XXXXXXXXXXXXXX	XXXXXXXXXXXXXX	XXXXXXXXXXXXXX	0,00	0,00
Summe Nettoveränderung, die nicht in die Ergebnisrechnung eingegangen ist						
7. Nettoergebnis des Finanzjahres (SA0)	XXXXXXXXXXXXXX	201.136,19	XXXXXXXXXXXXXX	XXXXXXXXXXXXXX	XXXXXXXXXXXXXX	201.136,19
8. Zuweisung und Entnahmen von Haushaltsrücklagen (SU23)	XXXXXXXXXXXXXX	0,00	0,00	XXXXXXXXXXXXXX	XXXXXXXXXXXXXX	0,00
Nettovermögen zum 31.12.2020	4.416.708,48	201.136,19	4.416.708,47	1.134.873,28	0,00	10.169.426,42

Nachweis über Transferzahlungen (Anlage 6a)

Haushaltskonto	Bezeichnung Ansatz	Bezeichnung Post	Summe Einzahlungen	Summe Auszahlungen
Transferzahlungen von/an Bund, Bundesfonds, Bundeskammern				
Gesamtsumme Transferzahlungen von/an Bund, Bundesfonds, Bundeskammern			1.111.009,38	0,00
Summe Kapitaltransfers			0,00	0,00
Summe Laufende Transfers			1.111.009,38	0,00
2/925000+859400	Ertragsanteile an Gemeinsch. Bundesabg.	Ertragsanteile nach Bvs	1.111.009,38	
Transferzahlungen von/an Länder, Landesfonds, Landesammern				
Gesamtsumme Transferzahlungen von/an Länder, Landesfonds, Landesammern			81.694,08	590.021,57
Summe Kapitaltransfers			0,00	0,00
Summe Laufende Transfers			81.694,08	590.021,57
2/024000+816000	Wahlamt	Kostenbeitraege für Wahlen	1.660,08	
2/940000+861000	Bedarfszuweisungen	Bedarfszuweisung I	80.034,00	
1/000000-757000	Gewählte Gemeindeorgane	Schulung der Gemeindefunktionaere		2.756,74
1/180000-726000	Zivilschutz	Mitgliedsbeitrag - Zivilschutz		258,30
1/220000-729000	Berufsbildende Pflichtschulen	Berufsschulerhaltungsbeitrag		15.600,00
1/419000-751000	Sonstige Einrichtungen und Maßnahmen	Sozialhilfeumlage - Shg		7.049,89
1/419000-751100	Sonstige Einrichtungen und Maßnahmen	Sozialhilfeumlage		180.204,73
1/439000-751000	Sonstige Einrichtungen und Maßnahmen	Jugendwohlfahrts-Umlage		26.575,06
1/439000-768100	Sonstige Einrichtungen und Maßnahmen	Kostenersätze Tagesmütter		510,00
1/510000-751000	Medizinische Bereichversorgung	Beitrag an Pensionsverband		4.863,19
1/562000-752000	Sprengelbeiträge	Zweckaufwand Noekas		352.203,66
Transferzahlungen von/an Gemeinden, Gemeindeverbände, Gemeindefonds				
Gesamtsumme Transferzahlungen von/an Gemeinden, Gemeindeverbände, Gemeindefonds			0,00	163.267,50
Summe Kapitaltransfers			0,00	0,00
Summe Laufende Transfers			0,00	163.267,50
1/022000-752000	Standesamt, Staatsbürgerschaft	Standesamtsbeitrag (Fuehrungsgemeinde)		6.090,53
1/060000-726000	Beiträge an Verb., Vereine u. Sonst.Org.	Beitraege an Verbaende, Vereine (Gem.VV.)		11.729,46
1/212000-752000	Hauptschulen	Schulumlagen		48.409,00
1/631000-752000	Konkurrenzgewässer	Beitraege an Wasserverbaende		35.584,56
1/851000-752000	Betriebe der Abwasserbeseitigung	Beiträge an Abwasserverbände		61.453,95
Transferzahlungen von/an Sozialversicherungsträger				
Gesamtsumme Transferzahlungen von/an Sozialversicherungsträger			0,00	0,00
Summe Kapitaltransfers			0,00	0,00
Summe Laufende Transfers			0,00	0,00

Haushaltskonto	Bezeichnung Ansatz	Bezeichnung Post	Summe Einzahlungen	Summe Auszahlungen
Transferzahlungen von/an sonst. Träger des öffentlichen Rechts				
	Gesamtsumme Transferzahlungen von/an sonst. Träger des öffentlichen Rechts		0,00	0,00
	Summe Kapitaltransfers		0,00	0,00
	Summe Laufende Transfers		0,00	0,00
	Gesamtsumme		1.192.703,46	753.289,07

Nachweis über Haushaltsrücklagen und
Zahlungsmittelreserven (Anlage 6b)

Haushaltsrücklagen		Rücklagenstand			Rücklagenstand	Zahlungsmittelreserven		
Nr.	Verwendungszweck	31.12.2019	Zuführungen	Entnahmen	31.12.2020	31.12.2019	31.12.2020	Konto-/Sparbuchnummer
8/9990935/00001	Eröffnungsrücklage (50 % Saldo EB)	4.416.708,47			4.416.708,47			
Gesamtsummen		4.416.708,47	0,00	0,00	4.416.708,47			

Einzelnachweis über Finanzschulden und Schuldendienst
(Anlage 6c)

Kontonummer Darlehensnr.	Ansatz	Darlehensgeber/Sitz des Gläubigers Aktenzahl	Verwendungszweck Genehmigungsdatum/-vermerk	Beschluss- Datum	Zinssatz	Währung	Laufzeit
1. Darlehen für Investitionszwecke							
1.1. ... von Trägern des öffentlichen Rechts							
1.1.1. ... von Bund, Bundesfonds, Bundeskammern							
1.1.2. ... von Ländern, Landesfonds, Landeskammern							
5006 82	859900	NÖWWF Wasserwirtschaftsfonds /AT	WVA BA04		1,000%	EUR	01.01.2005 - 31.12.2040
5006 10062	859900	NÖWWF Wasserwirtschaftsfonds /AT	ABA BA06		1,000%	EUR	01.01.2004 - 31.12.2039
5006 10082	859900	NÖWWF Wasserwirtschaftsfonds /AT	ABA BA05		1,000%	EUR	01.01.2005 - 31.12.2040
1.1.3. ... von Gemeinden, Gemeindeverbänden, Gemeindefonds							
1590 1	850000	Marktgemeinde Würmla KANAL /AT	Internes Darlehen, Wasserversorgung		0,000%	EUR	01.01.2009 - 31.12.2030
1.1.4. ... von Sozialversicherungsträgern							
1.1.5. ... von sonstigen Trägern des öffentlichen Rechts							
1.2. ... von Beteiligungen der Gebietskörperschaft (ohne Finanzunternehmungen)							
1.3. ... von Unternehmen (ohne Beteiligungen und ohne Finanzunternehmungen)							
1.4. ... von Finanzunternehmen							
1.4.1. ... von Finanzunternehmen im Inland							
5002 72	850000	Bank Austria /AT	WVA BA04		0,232%	EUR	01.01.2005 - 31.12.2032
5002 10072	851000	Bank Austria /AT	ABA BA05		0,232%	EUR	01.01.2005 - 31.12.2032
5005 32	850000	Hypo Nö /AT 00466090107	WVA BA02		0,890%	EUR	01.01.1999 - 31.12.2026
5005 10022	851000	Hypo Nö /AT 00466071404	ABA BA02		0,890%	EUR	01.01.1999 - 31.12.2025
5007 10012	851000	Ökk /AT 91063601	ABA BA01		1,000%	EUR	01.01.1995 - 31.12.2034

Kontonummer Darlehensnr.	Darlehenshöhe Gesamt	Buchwert 31.12.2019	Zugang	Tilgung	Zinsen	Summe Schuldendienst	Schuldendienst- ersätze	Buchwert 31.12.2020	Kursgewinn/ -verlust	Buchwert inkl. KG/KV	Netto Schuldendienst
5006 82	29.520,00	33.684,21						33.684,21		33.684,21	
5006 10062	35.240,00	41.821,35						41.821,35		41.821,35	
5006 10082	64.340,00	80.320,11						80.320,11		80.320,11	
1590 1	232.000,00	180.000,00		11.000,00		11.000,00		169.000,00		169.000,00	11.000,00
5002 72	150.000,00	86.060,98		6.305,54	146,54	6.452,08		79.755,44		79.755,44	6.452,08
5002 10072	750.000,00	401.617,84		29.425,86	683,83	30.109,69		372.191,98		372.191,98	30.109,69
5005 32	327.027,75	37.422,09		6.096,77	324,77	6.421,54		31.325,32		31.325,32	6.421,54
5005 10022	799.401,18	231.032,83		37.639,58	2.005,02	39.644,60		193.393,25		193.393,25	39.644,60
5007 10012	1.017.419,68	462.786,39		27.831,98	9.092,44	36.924,42		434.954,41		434.954,41	36.924,42

Kontonummer Darlehensnr.	Ansatz	Darlehensgeber/Sitz des Gläubigers Aktenzahl	Verwendungszweck Genehmigungsdatum/-vermerk	Beschluss- Datum	Zinssatz	Währung	Laufzeit
5007 10032	851000	Ökk /AT 106793	ABA BA03		1,000%	EUR	01.01.1999 - 31.12.2026
5009 22	850000	Raika Heiligeneich /AT 20.000.022	WVA BA01		1,750%	EUR	01.01.1996 - 31.12.2021
5009 42	850000	Raika Heiligeneich /AT 2-20.000.022	WVA BA03		1,750%	EUR	01.01.2001 - 31.12.2027
5009 202	211000	Raika Heiligeneich /AT	Umbau Volksschule		0,282%	EUR	01.01.2011 - 31.12.2032
5009 10042	851000	Raika Heiligeneich /AT 3-20.000.022	ABA BA04		1,750%	EUR	01.01.2001 - 31.12.2027
5010 1	840000	Raika Tulln /AT	Grundkauf		0,850%	EUR	01.01.2016 - 31.12.2037
5010 2	850000	Raika Tulln /AT	WVA Würmla Süd-Ost	12.05.2020	0,550%	EUR	01.09.2020 - 01.09.2045
5010 3	851000	Raika Tulln /AT	ABA Würmla Süd-Ost		0,550%	EUR	01.01.2020 - 31.12.2049
5010 4	639000	Raika Tulln /AT AT413288000501900687	Rückhaltebecken	12.05.2020	0,550%	EUR	01.09.2020 - 01.09.2025
5010 5	846000	Raika Tulln /AT	Ankauf Raika Gebäude		0,000%	EUR	01.01.2020 - 31.12.2040
5010 52	850000	Raika Tulln /AT	WVA BA05		0,530%	EUR	01.01.2003 - 31.12.2029
5010 92	850000	Raika Tulln /AT	WVA Würmla Süd		0,990%	EUR	01.01.2016 - 31.12.2031
5010 10052	851000	Raika Tulln /AT 1-01.900.687	ABA BA06		0,543%	EUR	01.01.2003 - 31.12.2029
5013 2	240000	RAIKA NÖ /AT	Kindergarten Neubau		0,650%	EUR	01.01.2015 - 31.12.2031

1.4.2. ... von Finanzunternehmen im Ausland

1.5. ... von Sonstigen

Zwischensumme

Kontonummer Darlehensnr.	Darlehenshöhe Gesamt	Buchwert 31.12.2019	Zugang	Tilgung	Zinsen	Summe Schuldendienst	Schuldendienst- ersätze	Buchwert 31.12.2020	Kursgewinn/ -verlust	Buchwert inkl. KG/KV	Netto Schuldendienst
5007 10032	1.200.000,00	376.704,84		56.425,77	3.501,64	59.927,41		320.279,07		320.279,07	59.927,41
5009 22	654.055,51	94.641,94		45.911,45	1.480,29	47.391,74		48.730,49		48.730,49	47.391,74
5009 42	215.500,00	52.410,22		5.438,08	908,40	6.346,48		46.972,14		46.972,14	6.346,48
5009 202	400.000,00	203.835,38		27.193,61	439,51	27.633,12	4.926,73	176.641,77		176.641,77	22.706,39
5009 10042	1.160.000,00	463.517,91		51.993,71	8.015,65	60.009,36		411.524,20		411.524,20	60.009,36
5010 1	160.000,00	137.696,59		7.561,82	1.154,38	8.716,20	1.139,00	130.134,77		130.134,77	7.577,20
5010 2	66.500,00		66.583,52		83,52	83,52		66.583,52		66.583,52	83,52
5010 3	233.500,00		233.793,26		293,26	293,26		233.793,26		233.793,26	293,26
5010 4	150.000,00		150.188,87		188,87	188,87		150.188,87		150.188,87	188,87
5010 5	185.000,00		185.000,00					185.000,00		185.000,00	
5010 52	50.000,00	22.606,38		2.203,01	125,12	2.328,13		20.403,37		20.403,37	2.328,13
5010 92	60.000,00	48.702,00		3.841,73	472,67	4.314,40		44.860,27		44.860,27	4.314,40
5010 10052	500.000,00	228.581,49		22.275,44	1.265,09	23.540,53		206.306,05		206.306,05	23.540,53
5013 2	885.000,00	649.000,00		59.000,00	4.098,66	63.098,66	28.876,53	590.000,00		590.000,00	34.222,13
		3.832.442,55	635.565,65	400.144,35	34.279,66	434.424,01	34.942,26	4.067.863,85	0,00	4.067.863,85	399.481,75

Kontonummer Darlehensnr.	Ansatz	Darlehensgeber/Sitz des Gläubigers Aktenzahl	Verwendungszweck Genehmigungsdatum/-vermerk	Beschluss- Datum	Zinssatz	Währung	Laufzeit
-----------------------------	--------	-------------------------------------------------	------------------------------------------------	---------------------	----------	---------	----------

2. Finanzschulden für den laufenden Aufwand

2.1. ... von Trägern des öffentlichen Rechts

2.1.1. ... von Bund, Bundesfonds, Bundeskammern

2.1.2. ... von Ländern, Landesfonds, Landeskammern

2.1.3. ... von Gemeinden, Gemeindeverbänden, Gemeindefonds

2.1.4. ... von Sozialversicherungsträgern

2.1.5. ... von sonstigen Trägern des öffentlichen Rechts

2.2. ... von Beteiligungen der Gebietskörperschaft (ohne Finanzunternehmungen)

2.3. ... von Unternehmen (ohne Beteiligungen und ohne Finanzunternehmungen)

2.4. ... von Finanzunternehmen

2.4.1. ... von Finanzunternehmen im Inland

2.4.2. ... von Finanzunternehmen im Ausland

2.5. ... von Sonstigen

Zwischensumme

SUMME (1 und 2)

Davon ohne A85-89

Davon A85-89

Kontonummer Darlehensnr.	Darlehenshöhe Gesamt	Buchwert 31.12.2019	Zugang	Tilgung	Zinsen	Summe Schuldendienst	Schuldendienst- ersätze	Buchwert 31.12.2020	Kursgewinn/ -verlust	Buchwert inkl. KG/KV	Netto Schuldendienst
		0,00	0,00	0,00	0,00	0,00	0,00	0,00	0,00	0,00	0,00
		3.832.442,55	635.565,65	400.144,35	34.279,66	434.424,01	34.942,26	4.067.863,85	0,00	4.067.863,85	399.481,75
		990.531,97	335.188,87	93.755,43	5.881,42	99.636,85	34.942,26	1.231.965,41	0,00	1.231.965,41	64.694,59
		2.841.910,58	300.376,78	306.388,92	28.398,24	334.787,16	0,00	2.835.898,44	0,00	2.835.898,44	334.787,16

Nachweis über hausinterne Vergütungen (Anlage 6f)

Gruppenebene	Erträge	Aufwendungen
0 Vertretungskörper und allgemeine Verwaltung	35.600,00	0,00
1 Öffentliche Ordnung und Sicherheit	0,00	0,00
2 Unterricht, Erziehung, Sport und Wissenschaft	0,00	15.701,79
3 Kunst, Kultur und Kultus	0,00	0,00
4 Soziale Wohlfahrt und Wohnbauförderung	0,00	0,00
5 Gesundheit	0,00	0,00
6 Straßen- und Wasserbau, Verkehr	0,00	0,00
7 Wirtschaftsförderung	0,00	0,00
8 Dienstleistungen	125.614,33	145.512,54
9 Finanzwirtschaft	0,00	0,00
Summe	161.214,33	161.214,33

Anlagenspiegel Einzelkonten (Anlage 6g)

MVAG	Ansatz Konto	Bezeichnung	Inbetrieb- nahme	RND	ND	Buchwert 31.12.2019	Zugänge	Abgänge	Wertaufholung	Abschreibung/ Wertmind.	Buchwert 31.12.2020
1010	Immaterielle Vermögenswerte					9.891,93	0,00	0,00	0,00	3.737,34	6.154,59
	010000	Zentralamt				9.891,93	0,00	0,00	0,00	3.737,34	6.154,59
	5/0440001/00666	2012 MS Office	24.04.2012	0,0	5,0						
	5/0440001/00639	Exchange Online	29.05.2017	1,0	5,0	203,04				101,52	101,52
	5/0440001/00668	Geoinfo 2013	03.10.2013	0,0	5,0						
	5/0440001/00643	K5 EB	27.07.2018	2,5	5,0	1.255,97				358,85	897,12
	5/0440001/00640	K5 Finanz	22.12.2017	1,5	5,0	6.990,00				2.796,00	4.194,00
	5/0440001/00641	K5 Friedhof	21.06.2018	2,0	5,0	558,78				186,26	372,52
	5/0440001/00642	WebOffice Plus 2018	29.06.2018	2,0	5,0	884,14				294,71	589,43
1021	Grundstücke, Grundstückseinrichtungen und Infrastruktur					208.930,00	0,00	0,00	0,00	0,00	208.930,00
	010000	Zentralamt				208.930,00	0,00	0,00	0,00	0,00	208.930,00
	1/0030001/00467	Grundstück Nr. 1195, KG-Nr. 20198, Gärten, Schloßweg 2	01.01.1900	0,0	0,0	156.880,00					156.880,00
	1/0020001/00466	Grundstück Nr. 1195, KG-Nr. 20198, Gärten, Schloßweg 2	01.01.1900	0,0	0,0	52.050,00					52.050,00
1026	Amts-, Betriebs- und Geschäftsausstattung					19.214,24	0,00	0,00	0,00	3.763,53	15.450,71
	010000	Zentralamt				19.214,24	0,00	0,00	0,00	3.763,53	15.450,71
	4/0110002/00665	2009 Kettensäge Dolmar	04.09.2009	0,0	10,0						
	4/0110002/00664	2010 Bohrhammer	30.12.2010	0,0	10,0	34,17				34,17	
	4/0110002/00671	2010 Kaffeeautomat	30.12.2010	0,0	10,0	21,00				21,00	
	4/0110002/00663	2015 Motorsäge	13.03.2015	4,0	10,0	300,00				60,00	240,00
	4/0180004/00686	Aktenvernichter 2018	23.04.2018	5,0	8,0	332,42				55,40	277,02
	4/0110002/00645	Beamer Amt 2013	07.06.2013	2,0	10,0	612,67				204,22	408,45
	4/0110002/00648	Bürosessel Valter 2016	06.12.2016	5,5	10,0	295,62				45,48	250,14
	4/0110002/00606	Einrichtung Amt 2007	22.06.2007	0,0	10,0						
	4/0110002/00605	Einrichtung Amt 2013	16.07.2013	2,5	10,0	753,08				215,17	537,91
	4/0110002/00604	Einrichtung Amt 2015	31.12.2015	4,5	10,0	3.438,52				625,19	2.813,33
	4/0110002/00602	Einrichtung Amt 2016	31.12.2016	5,5	10,0	4.193,35				645,13	3.548,22
	4/0110002/00636	Grasl EDV 2015	09.07.2015	4,5	10,0	1.565,09				284,56	1.280,53
	4/0110002/00687	Küche Amt 2018	17.09.2018	7,5	10,0	2.859,32				336,39	2.522,93
	4/0180003/00637	PC AMT 2017	10.03.2017	0,0	4,0	480,00				480,00	
	4/0110002/00646	Rednerpult 2015	06.11.2015	4,5	10,0	3.588,42				652,44	2.935,98
	4/0110002/00631	Tonershop Drucker 2015	01.06.2015	4,0	10,0	278,94				55,79	223,15
	4/0110002/00996	Rollcontainer/Tresor feuerfest	14.11.2019	8,5	10,0	461,64				48,59	413,05
1021	Grundstücke, Grundstückseinrichtungen und Infrastruktur					111.340,00	0,00	0,00	0,00	0,00	111.340,00
	163000	Freiwillige Feuerwehr				111.340,00	0,00	0,00	0,00	0,00	111.340,00
	1/0020001/00340	Grundstück Nr. 653, KG-Nr. 20176, Bauflächen, Saladorf 3	01.01.1900	0,0	0,0	2.800,00					2.800,00
	1/0020001/00341	Grundstück Nr. 653, KG-Nr. 20176, Bauflächen, Saladorf 3	01.01.1900	0,0	0,0	9.650,00					9.650,00

MVAG	Ansatz Konto	Bezeichnung	Inbetrieb- nahme	RND	ND	Buchwert 31.12.2019	Zugänge	Abgänge	Wertaufholung	Abschreibung/ Wertmind.	Buchwert 31.12.2020
	1/0020001/00558	Grundstück Nr. 990/1, KG-Nr. 20198, Bauflächen, Tullner S	01.01.1900	0,0	0,0	21.250,00					21.250,00
	1/0030001/00559	Grundstück Nr. 990/1, KG-Nr. 20198, Gärten, Tullner Straß	01.01.1900	0,0	0,0	77.640,00					77.640,00
1022	Gebäude und Bauten					467.453,04	0,00	0,00	0,00	16.694,75	450.758,29
	163000	Freiwillige Feuerwehr				467.453,04	0,00	0,00	0,00	16.694,75	450.758,29
	2/0060001/00600	FF Gebäude Saladorf	01.01.1945	0,0	50,0						
	2/0060001/00599	FF Gebäude Würmla	01.01.1998	27,0	50,0	467.453,04				16.694,75	450.758,29
	2/0060001/00601	FF Gerätehaus alt Würmla	01.01.1945	0,0	50,0						
1021	Grundstücke, Grundstückseinrichtungen und Infrastruktur					58.080,00	0,00	0,00	0,00	0,00	58.080,00
	211000	Volksschule				58.080,00	0,00	0,00	0,00	0,00	58.080,00
	1/0020001/00460	Grundstück Nr. 1167, KG-Nr. 20198, Bauflächen, Kirchenpl	01.01.1900	0,0	0,0	23.200,00					23.200,00
	1/0020001/00461	Grundstück Nr. 1167, KG-Nr. 20198, Bauflächen, Kirchenpl	01.01.1900	0,0	0,0	17.400,00					17.400,00
	1/0030001/00462	Grundstück Nr. 1167, KG-Nr. 20198, Gärten, Kirchenplatz	01.01.1900	0,0	0,0	17.480,00					17.480,00
1024	Sonderanlagen					22.065,52	0,00	0,00	0,00	1.521,76	20.543,76
	211000	Volksschule				22.065,52	0,00	0,00	0,00	1.521,76	20.543,76
	2/0120001/00963	PV-Anlage 2019	31.12.2019	13,5	15,0	22.065,52				1.521,76	20.543,76
1026	Amts-, Betriebs- und Geschäftsausstattung					16.601,27	0,00	0,00	0,00	4.982,02	11.619,25
	211000	Volksschule				16.601,27	0,00	0,00	0,00	4.982,02	11.619,25
	4/0240001/00667	2013 Waschmaschine VS	03.10.2013	2,5	10,0	192,15				54,90	137,25
	4/0110002/00655	Sigron Einscheibenmaschine VS 2012	30.10.2012	1,5	10,0	322,76				129,10	193,66
	4/0110002/00650	VS-Ausstattung 2012	01.03.2012	1,0	10,0	5.979,63				2.989,82	2.989,81
	4/0110002/00632	VS-Ausstattung 2014	03.12.2014	3,5	10,0	538,83				119,74	419,09
	4/0110002/00652	VS-Ausstattung 2015	06.11.2015	4,5	10,0	687,67				125,03	562,64
	4/0110002/00653	VS-Ausstattung 2016	05.08.2016	5,5	10,0	5.748,63				884,40	4.864,23
	4/0110002/00654	VS-Ausstattung 2017	11.01.2017	6,0	10,0	628,42				89,77	538,65
	4/0110002/00651	VS-Ausstattung 2013	30.04.2013	2,0	10,0	758,17				252,72	505,45
	4/0400002/00001	Digital Sound Center 2019	13.12.2019	3,5	5,0	1.283,80				285,29	998,51
	4/0110002/00962	Sofa 2019	13.02.2019	8,0	10,0	461,21				51,25	409,96
1021	Grundstücke, Grundstückseinrichtungen und Infrastruktur					165.391,36	0,00	0,00	0,00	1.021,75	164.369,61
	240000	Kindergärten				165.391,36	0,00	0,00	0,00	1.021,75	164.369,61
	1/0020001/00487	Grundstück Nr. 546/6, KG-Nr. 20198, Bauflächen, Alexandr	01.01.1900	0,0	0,0	18.750,00					18.750,00
	1/0030001/00488	Grundstück Nr. 546/6, KG-Nr. 20198, Gärten, Alexander-Le	01.01.1900	0,0	0,0	140.000,00					140.000,00
	3/0290003/00670	Spielort 2016	28.07.2016	5,5	10,0	6.641,36				1.021,75	5.619,61

MVAG	Ansatz Konto	Bezeichnung	Inbetrieb- nahme	RND	ND	Buchwert 31.12.2019	Zugänge	Abgänge	Wertaufholung	Abschreibung/ Wertmind.	Buchwert 31.12.2020
1022	Gebäude und Bauten					953.742,33	0,00	0,00	0,00	20.078,79	933.663,54
	240000	Kindergärten				953.742,33	0,00	0,00	0,00	20.078,79	933.663,54
	3/0060001/00685	Errichtung Kindergarten 2015-2017	31.12.2017	46,5	50,0	953.742,33				20.078,79	933.663,54
1024	Sonderanlagen					42.450,73	0,00	0,00	0,00	5.970,88	36.479,85
	240000	Kindergärten				42.450,73	0,00	0,00	0,00	5.970,88	36.479,85
	3/0290003/00684	KiGa Außenanlagen 2016	31.12.2016	5,5	10,0	35.170,73				5.410,88	29.759,85
	5/0120001/00689	PV-Anlage KG 2018	01.02.2018	12,0	15,0	7.280,00				560,00	6.720,00
1026	Amts-, Betriebs- und Geschäftsausstattung					29.225,20	0,00	0,00	0,00	3.888,06	25.337,14
	240000	Kindergärten				29.225,20	0,00	0,00	0,00	3.888,06	25.337,14
	4/0110002/00630	KiGa-Ausstattung 2008	17.07.2008	0,0	10,0						
	4/0110002/00629	KiGa-Ausstattung 2009	09.06.2009	0,0	10,0						
	4/0110002/00628	KiGa-Ausstattung 2010	18.10.2010	0,0	10,0	58,33				58,33	
	4/0110002/00626	KiGa-Ausstattung 2012	22.11.2012	1,5	10,0	446,63				178,65	267,98
	4/0110002/00625	KiGa-Ausstattung 2013	31.10.2013	2,5	10,0	1.796,67				513,33	1.283,34
	4/0110002/00624	KiGa-Ausstattung 2015	18.12.2015	4,5	10,0	516,60				93,93	422,67
	4/0110002/00627	KiGa-Ausstattung 2017	25.10.2017	6,5	10,0	1.930,63				257,42	1.673,21
	5/0110002/00688	KiGa-Ausstattung 2018	31.12.2018	7,5	10,0	12.921,32				1.520,16	11.401,16
	5/0110002/00966	KiGa-Ausstattung 2019	31.01.2020	9,0	10,0	9.446,15				944,62	8.501,53
	5/0180003/00964	Laptop 2019	21.01.2019	2,0	4,0	436,87				145,62	291,25
	5/0110002/00965	Stühle u. Sitzpolster 2019	18.07.2019	8,5	10,0	1.672,00				176,00	1.496,00
1021	Grundstücke, Grundstückseinrichtungen und Infrastruktur					62.360,00	0,00	0,00	0,00	0,00	62.360,00
	262000	Sportplätze				62.360,00	0,00	0,00	0,00	0,00	62.360,00
	1/0020001/00447	Grundstück Nr. 1148/3, KG-Nr. 20198, Bauflächen Gebäud	01.01.1900	0,0	0,0	4.950,00					4.950,00
	1/0010001/00448	Grundstück Nr. 1148/3, KG-Nr. 20198, Sonstige Freizeitfläc	01.01.1900	0,0	0,0	57.410,00					57.410,00
1022	Gebäude und Bauten					0,00	0,00	0,00	0,00	0,00	0,00
	262000	Sportplätze				0,00	0,00	0,00	0,00	0,00	0,00
	3/0070003/00986	Vereinshaus Tennis	01.01.1986	0,0	33,0						
1026	Amts-, Betriebs- und Geschäftsausstattung					1.105,92	0,00	0,00	0,00	147,46	958,46
	273000	Volksbüchereien				1.105,92	0,00	0,00	0,00	147,46	958,46
	2/0110002/00993	Anzenberger Glastüre	22.12.2017	6,5	10,0	1.105,92				147,46	958,46
1021	Grundstücke, Grundstückseinrichtungen und Infrastruktur					31.900,00	0,00	0,00	0,00	0,00	31.900,00
	321000	Einrichtungen der Musikpflege				31.900,00	0,00	0,00	0,00	0,00	31.900,00
	1/0020001/00458	Grundstück Nr. 1160, KG-Nr. 20198, Bauflächen, Kirchenpl	01.01.1900	0,0	0,0	21.300,00					21.300,00

MVAG	Ansatz Konto	Bezeichnung	Inbetrieb- nahme	RND	ND	Buchwert 31.12.2019	Zugänge	Abgänge	Wertaufholung	Abschreibung/ Wertmind.	Buchwert 31.12.2020
	1/0020001/00459	Grundstück Nr. 1160, KG-Nr. 20198, Bauflächen, Kirchenpl	01.01.1900	0,0	0,0	10.600,00					10.600,00
1022	Gebäude und Bauten					0,00	0,00	0,00	0,00	0,00	0,00
	321000	Einrichtungen der Musikpflege				0,00	0,00	0,00	0,00	0,00	0,00
	2/0060001/00996	Musikschul-Gebäude	01.01.1965	0,0	50,0						
1026	Amts-, Betriebs- und Geschäftsausstattung					2.919,27	0,00	0,00	0,00	522,57	2.396,70
	321000	Einrichtungen der Musikpflege				2.919,27	0,00	0,00	0,00	522,57	2.396,70
	4/0110002/00657	MS-Ausstattung 2010	28.05.2010	0,0	10,0						
	4/0110002/00658	MS-Ausstattung 2013	21.03.2013	2,0	10,0	240,00				80,00	160,00
	4/0110002/00659	MS-Ausstattung 2014	04.04.2014	3,0	10,0	506,54				126,64	379,90
	4/0110002/00660	MS-Ausstattung 2016	08.11.2016	5,5	10,0	504,56				77,62	426,94
	4/0110002/00661	MS-Ausstattung 2017	14.04.2017	6,0	10,0	834,08				119,15	714,93
	4/0110002/00994	Sessel 2017	14.04.2017	6,0	10,0	834,09				119,16	714,93
1027	Kulturgüter					17.998,71	0,00	0,00	0,00	0,00	17.998,71
	390000	Kirchliche angelegenheiten				17.998,71	0,00	0,00	0,00	0,00	17.998,71
	2/0060004/00007	Kapelle Anzing	01.01.1945	0,0	0,0	1.145,95					1.145,95
	2/0060004/00010	Kapelle Diendorf	01.01.1945	0,0	0,0	2.291,90					2.291,90
	2/0060004/00009	Kapelle Egelsee	01.01.1945	0,0	0,0	1.155,05					1.155,05
	2/0060004/00008	Kapelle Gumperding	01.01.1945	0,0	0,0	1.373,32					1.373,32
	2/0060004/00005	Kapelle Mittermoos	01.01.1945	0,0	0,0	873,11					873,11
	2/0060004/00011	Kapelle Saladorf	01.01.1945	0,0	0,0	8.103,51					8.103,51
	2/0060004/00006	Kapelle Untermoos	01.01.1945	0,0	0,0	600,26					600,26
	2/0060004/00012	Kapelle Waltendorf	01.01.1945	0,0	0,0	2.455,61					2.455,61
1025	Technische Anlagen, Fahrzeuge und Maschinen					1.506,75	0,00	0,00	0,00	251,13	1.255,62
	519000	Sonstige Einrichtungen und Maßnahmen				1.506,75	0,00	0,00	0,00	251,13	1.255,62
	4/0310001/00701	Defibrillatoren	04.01.2016	5,0	10,0	1.506,75				251,13	1.255,62
1026	Amts-, Betriebs- und Geschäftsausstattung					108.900,03	8.754,28	0,00	0,00	12.290,91	105.363,40
	540000	Ärztliche Dienste				108.900,03	8.754,28	0,00	0,00	12.290,91	105.363,40
	4/0110002/00984	Ordinationseinrichtung 2019	31.12.2019	8,5	10,0	108.900,03	8.754,28			12.290,91	105.363,40
1021	Grundstücke, Grundstückseinrichtungen und Infrastruktur					1.565.132,43	274.777,05	0,00	0,00	108.751,39	1.731.158,09
	612000	Gemeindestraßen				1.561.532,43	0,00	0,00	0,00	108.751,39	1.452.781,04
	2/0040001/02988	Alexander-Lernet-Holenia-Gasse / Fahrbahn Fläche 267,00	01.01.1993	4,6	33,0	2.265,45				404,54	1.860,91
	2/0040001/02949	Am Erzbühel / Fahrbahn Fläche 1.953,65 m², Oberfläche A	01.01.2000	11,2	33,0	36.112,92				2.960,08	33.152,84
	2/0040002/03063	Am Graben / Fahrbahn Fläche 416,29 m², Oberfläche Schc	01.01.2013	2,0	10,0	1.061,54				353,85	707,69

MVAG	Ansatz Konto	Bezeichnung	Inbetrieb- nahme	RND	ND	Buchwert 31.12.2019	Zugänge	Abgänge	Wertaufholung	Abschreibung/ Wertmind.	Buchwert 31.12.2020
	2/0040001/02938	Am Wiesengrund / Fahrbahn Fläche 1.581,88 m ² , Oberfläche	01.01.2000	11,2	33,0	29.240,81				2.396,79	26.844,02
	2/0040001/02940	Am Wiesengrund / Fahrbahn Fläche 529,28 m ² , Oberfläche	01.01.1993	4,6	33,0	4.490,86				801,94	3.688,92
	2/0040001/03117	Am Wiesengrund / Fahrbahn Fläche 641,70 m ² , Oberfläche	01.01.2006	17,8	33,0	18.278,73				972,27	17.306,46
	2/0040001/03127	Am Wiesengrund / Geh- und Radweg Fläche 218,81 m ² , Obi	01.01.2000	11,2	33,0	3.235,71				265,22	2.970,49
	2/0040001/02939	Am Wiesengrund / Geh- und Radweg Fläche 50,52 m ² , Obi	01.01.2006	17,8	33,0	1.151,24				61,24	1.090,00
	2/0040001/03133	Am Wiesengrund / Geh- und Radweg Fläche 91,34 m ² , Obi	01.01.2006	17,8	33,0	2.081,54				110,72	1.970,82
	2/0040001/02941	Am Wiesengrund / Parkstreifen Fläche 469,79 m ² , Oberfläche	01.01.2006	17,8	33,0	10.705,45				569,44	10.136,01
	2/0040001/03061	Anzing / Fahrbahn Fläche 81,33 m ² , Oberfläche Asphalt, Zi	01.01.1993	4,6	33,0	690,07				123,23	566,84
	2/0040001/03110	Anzing / Fahrbahn Fläche 869,43 m ² , Oberfläche Asphalt, z	01.01.2000	11,2	33,0	16.071,28				1.317,32	14.753,96
	2/0040001/03112	Bachgasse / Fahrbahn Fläche 1.364,16 m ² , Oberfläche Asp	01.01.2006	17,8	33,0	38.857,89				2.066,91	36.790,98
	2/0040001/02950	Birkengasse / Fahrbahn Fläche 348,85 m ² , Oberfläche Asp	01.01.2006	17,8	33,0	9.936,94				528,56	9.408,38
	2/0040001/03130	Böheimkirchner Straße / Geh- und Radweg Fläche 172,68	01.01.2006	17,8	33,0	3.934,92				209,30	3.725,62
	2/0040001/03012	Böheimkirchner Straße / Geh- und Radweg Fläche 223,34	01.01.1993	4,6	33,0	1.516,02				270,72	1.245,30
	2/0040001/03131	Böheimkirchner Straße / Geh- und Radweg Fläche 75,12 m	01.01.2000	11,2	33,0	1.110,92				91,06	1.019,86
	2/0040001/03132	Böheimkirchner Straße / Geh- und Radweg Fläche 77,64 m	01.01.1986	0,0	33,0						
	2/0040001/02925	Diendorf / Fahrbahn Fläche 11,46 m ² , Oberfläche Asphalt,	01.01.2000	11,2	33,0	211,84				17,36	194,48
	2/0040001/02924	Diendorf / Fahrbahn Fläche 14,43 m ² , Oberfläche Asphalt,	01.01.1993	4,6	33,0	122,44				21,86	100,58
	2/0040002/02908	Diendorf / Fahrbahn Fläche 275,35 m ² , Oberfläche Erdweg	01.01.2017	0,0	10,0						
	2/0040001/02909	Diendorf / Fahrbahn Fläche 329,63 m ² , Oberfläche Asphalt	01.01.2006	17,8	33,0	9.389,46				499,44	8.890,02
	2/0040001/02896	Diendorf / Diendorf / Geh- und Radweg Fläche 42,15 m ² ,	01.01.2006	17,8	33,0	960,51				51,09	909,42
	2/0040001/02920	Diendorf / Diendorf / Geh- und Radweg Fläche 468,17 m ² ,	01.01.1993	4,6	33,0	3.177,88				567,48	2.610,40
	2/0040001/02894	Diendorf / Diendorf / Geh- und Radweg Fläche 627,52 m ² ,	01.01.2000	11,2	33,0	9.279,62				760,62	8.519,00
	2/0040002/02895	Diendorf / Diendorf / Parkstreifen Fläche 167,79 m ² ,	01.01.2013	2,0	10,0	427,87				142,62	285,25
	2/0040001/02919	Diendorf / Diendorf / Parkstreifen Fläche 175,72 m ² ,	01.01.2006	17,8	33,0	4.004,29				212,99	3.791,30
	2/0040001/02897	Diendorf / Diendorf / Parkstreifen Fläche 51,75 m ² ,	01.01.2013	24,4	33,0	1.593,27				62,73	1.530,54
	2/0040001/02893	Diendorf / Fahrbahn Fläche 1.421,45 m ² , Oberfläche Asph	01.01.2006	17,8	33,0	40.489,79				2.153,71	38.336,08
	2/0040001/02892	Diendorf / Fahrbahn Fläche 144,93 m ² , Oberfläche Asphalt,	01.01.1993	4,6	33,0	1.229,71				219,59	1.010,12
	2/0040001/02891	Diendorf / Fahrbahn Fläche 612,39 m ² , Oberfläche Asphalt,	01.01.2000	11,2	33,0	11.319,94				927,86	10.392,08
	2/0040001/02991	Diendorf / Fahrbahn Fläche 62,15 m ² , Oberfläche Pflaster,	01.01.2006	17,8	33,0	1.770,33				94,17	1.676,16
	2/0040001/02922	Diendorf / Geh- und Radweg Fläche 19,22 m ² , Oberfläche	01.01.2006	17,8	33,0	437,98				23,30	414,68
	2/0040001/02921	Diendorf / Geh- und Radweg Fläche 9,61 m ² , Oberfläche A	01.01.2000	11,2	33,0	142,11				11,65	130,46
	2/0040001/02923	Diendorf / Parkstreifen Fläche 51,74 m ² , Oberfläche Pflaste	01.01.2006	17,8	33,0	1.179,04				62,71	1.116,33
	2/0040001/03105	Dreikreuzenweg / Fahrbahn Fläche 128,73 m ² , Oberfläche	01.01.1993	4,6	33,0	1.092,25				195,04	897,21
	2/0040001/03106	Dreikreuzenweg / Fahrbahn Fläche 689,43 m ² , Oberfläche	01.01.2000	11,2	33,0	12.743,92				1.044,58	11.699,34
	2/0040001/03096	Egelsee / Fahrbahn Fläche 21,84 m ² , Oberfläche Asphalt,	01.01.1993	4,6	33,0	185,31				33,09	152,22
	2/0040001/03006	Egelsee / Fahrbahn Fläche 442,11 m ² , Oberfläche Asphalt,	01.01.2000	11,2	33,0	8.172,24				669,86	7.502,38
	2/0040001/03129	Egelsee / Geh- und Radweg Fläche 288,04 m ² , Oberfläche	01.01.1993	4,6	33,0	1.955,18				349,14	1.606,04
	2/0040001/02970	Feldgasse / Fahrbahn Fläche 1.008,45 m ² , Oberfläche Asp	01.01.2000	11,2	33,0	18.641,05				1.527,95	17.113,10
	2/0040002/03160	Grub / Fahrbahn Fläche 15,12 m ² , Oberfläche Erdweg, Zus	01.01.2017	0,0	10,0						

MVAG	Ansatz Konto	Bezeichnung	Inbetrieb- nahme	RND	ND	Buchwert 31.12.2019	Zugänge	Abgänge	Wertaufholung	Abschreibung/ Wertmind.	Buchwert 31.12.2020
	2/0040001/03030	gumperding 566 / Fahrbahn Fläche 11,90 m ² , Oberfläche A 01.01.2006		17,8	33,0	338,97				18,03	320,94
	2/0040001/03033	gumperding 567 / Fahrbahn Fläche 24,62 m ² , Oberfläche A 01.01.2006		17,8	33,0	701,15				37,30	663,85
	2/0040002/03032	gumperding 567 / Fahrbahn Fläche 784,12 m ² , Oberfläche 01.01.2013		2,0	10,0	1.999,51				666,50	1.333,01
	2/0040001/03022	gumperding 585 / Fahrbahn Fläche 68,11 m ² , Oberfläche A 01.01.1993		4,6	33,0	577,90				103,20	474,70
	2/0040001/03147	Gumperding L2279 / Geh- und Radweg Fläche 178,64 m ² , 01.01.2006		17,8	33,0	4.070,71				216,53	3.854,18
	2/0040001/03011	Gumperding L2279 / Parkstreifen Fläche 100,68 m ² , Oberfl. 01.01.2006		17,8	33,0	2.294,28				122,04	2.172,24
	2/0040001/03125	Hauptstraße / Fahrbahn Fläche 340,07 m ² , Oberfläche Asp 01.01.2006		17,8	33,0	9.686,70				515,25	9.171,45
	2/0040001/03119	Hauptstraße / Geh- und Radweg Fläche 1.196,32 m ² , Ober 01.01.2000		11,2	33,0	17.691,05				1.450,09	16.240,96
	2/0040001/03121	Hauptstraße / Geh- und Radweg Fläche 171,26 m ² , Oberfl. 01.01.2006		17,8	33,0	3.902,65				207,59	3.695,06
	2/0040002/03122	Hauptstraße / Geh- und Radweg Fläche 43,20 m ² , Oberfl. 01.01.2013		2,0	10,0	110,16				36,72	73,44
	2/0040001/03120	Hauptstraße / Parkstreifen Fläche 246,78 m ² , Oberfläche A 01.01.1993		4,6	33,0	1.675,08				299,12	1.375,96
	2/0040001/03124	Hauptstraße / Parkstreifen Fläche 42,54 m ² , Oberfläche Pfl. 01.01.2000		11,2	33,0	629,08				51,56	577,52
	2/0040001/03123	Hauptstraße / Parkstreifen Fläche 79,36 m ² , Oberfläche As 01.01.2000		11,2	33,0	1.173,57				96,19	1.077,38
	2/0040001/03080	Holzleiten / Fahrbahn Fläche 10,11 m ² , Oberfläche Asphalt 01.01.2013		24,4	33,0	389,08				15,32	373,76
	2/0040002/03078	Holzleiten / Fahrbahn Fläche 20,87 m ² , Oberfläche Erdweg 01.01.2017		0,0	10,0						
	2/0040001/02947	Holzleiten Altstraße / Fahrbahn Fläche 386,48 m ² , Oberfl. 01.01.2000		11,2	33,0	7.144,02				585,58	6.558,44
	2/0040001/02946	Holzleiten Am Hainberg / Fahrbahn Fläche 55,59 m ² , Oberfl. 01.01.2000		11,2	33,0	1.027,57				84,23	943,34
	2/0040001/02986	Holzleiten Berggasse / Fahrbahn Fläche 879,04 m ² , Oberfl. 01.01.2000		11,2	33,0	16.248,92				1.331,88	14.917,04
	2/0040001/02981	Holzleiten Bienenweg / Fahrbahn Fläche 613,38 m ² , Oberfl. 01.01.2000		11,2	33,0	11.338,24				929,36	10.408,88
	2/0040001/02982	Holzleiten Edelsteinweg / Fahrbahn Fläche 348,84 m ² , Obe 01.01.2000		11,2	33,0	6.448,25				528,55	5.919,70
	2/0040001/03003	Holzleiten Kaltenberggasse / Fahrbahn Fläche 1.378,79 m ² 01.01.2000		11,2	33,0	25.486,72				2.089,08	23.397,64
	2/0040001/03004	Holzleiten Kaltenberggasse / Fahrbahn Fläche 157,99 m ² , (01.01.2006		17,8	33,0	4.500,32				239,38	4.260,94
	2/0040001/02962	Holzleiten Laternenweg / Fahrbahn Fläche 501,84 m ² , Obe 01.01.2000		11,2	33,0	9.276,44				760,36	8.516,08
	2/0040001/02973	Holzleiten Mitterweg / Fahrbahn Fläche 19,53 m ² , Oberfl. 01.01.2006		17,8	33,0	556,31				29,59	526,72
	2/0040001/02948	Holzleiten Mitterweg / Fahrbahn Fläche 201,60 m ² , Oberfl. 01.01.2000		11,2	33,0	3.726,55				305,45	3.421,10
	2/0040001/02987	Holzleiten Sonnenweg / Fahrbahn Fläche 549,06 m ² , Oberfl. 01.01.2000		11,2	33,0	10.149,29				831,91	9.317,38
	2/0040001/03116	Holzleiten Sternenweg / Fahrbahn Fläche 785,40 m ² , Oberfl. 01.01.2006		17,8	33,0	22.372,00				1.190,00	21.182,00
	2/0040001/03001	Holzleiten Talgasse / Fahrbahn Fläche 396,16 m ² , Oberfl. 01.01.2000		11,2	33,0	7.322,96				600,24	6.722,72
	2/0040001/02984	Holzleiten Zur Eisernen Hand / Fahrbahn Fläche 793,52 m ² 01.01.2000		11,2	33,0	14.668,10				1.202,30	13.465,80
	2/0040001/03111	Hügelgasse / Fahrbahn Fläche 330,12 m ² , Oberfläche Asp 01.01.2000		11,2	33,0	6.102,22				500,18	5.602,04
	2/0040001/03103	Hügelgasse / Fahrbahn Fläche 878,10 m ² , Oberfläche Asp 01.01.2006		17,8	33,0	25.012,55				1.330,45	23.682,10
	2/0040001/03091	jetzing / Fahrbahn Fläche 15,06 m ² , Oberfläche Asphalt, Zu 01.01.1993		4,6	33,0	127,78				22,82	104,96
	2/0040001/03093	jetzing / Fahrbahn Fläche 22,16 m ² , Oberfläche Asphalt, Zu 01.01.2000		11,2	33,0	409,53				33,57	375,96
	2/0040001/02955	Johannesgasse / Fahrbahn Fläche 395,84 m ² , Oberfläche / 01.01.2000		11,2	33,0	7.317,04				599,76	6.717,28
	2/0040001/03156	Kahlenbergstraße / Fahrbahn Fläche 4,44 m ² , Oberfläche / 01.01.2013		24,4	33,0	170,87				6,73	164,14
	2/0040001/02961	Kahlenbergstraße / Fahrbahn Fläche 649,28 m ² , Oberfläche 01.01.2000		11,2	33,0	12.001,84				983,76	11.018,08
	2/0040001/02943	Kahlenbergstraße / Fahrbahn Fläche 949,40 m ² , Oberfläche 01.01.1993		4,6	33,0	8.055,52				1.438,49	6.617,03
	2/0040001/03000	kein Name / Fahrbahn Fläche 98,44 m ² , Oberfläche Asphalt 01.01.2006		17,8	33,0	2.803,91				149,14	2.654,77
	2/0040001/03140	Kirchenplatz / Fahrbahn Fläche 408,72 m ² , Oberfläche Pfl. 01.01.2000		11,2	33,0	7.555,13				619,27	6.935,86

MVAG	Ansatz Konto	Bezeichnung	Inbetrieb- nahme	RND	ND	Buchwert 31.12.2019	Zugänge	Abgänge	Wertaufholung	Abschreibung/ Wertmind.	Buchwert 31.12.2020
	2/0040001/03141	Kirchenplatz / Fahrbahn Fläche 491,12 m ² , Oberfläche Asp	01.01.2000	11,2	33,0	9.078,28				744,12	8.334,16
	2/0040001/03057	Lerchenfeld / Fahrbahn Fläche 186,60 m ² , Oberfläche Asph	01.01.2000	11,2	33,0	3.449,27				282,73	3.166,54
	2/0040001/02942	Mittermoos / Fahrbahn Fläche 482,04 m ² , Oberfläche Asph	01.01.2006	17,8	33,0	13.730,69				730,36	13.000,33
	2/0040001/03060	Mittermoos / Fahrbahn Fläche 643,92 m ² , Oberfläche Asph	01.01.2000	11,2	33,0	11.902,76				975,64	10.927,12
	2/0040001/03118	Neugasse / Fahrbahn Fläche 1.469,78 m ² , Oberfläche Asph	01.01.2006	17,8	33,0	41.866,46				2.226,94	39.639,52
	2/0040001/03154	Neulengbacher Straße / Geh- und Radweg Fläche 430,21 m ²	01.01.2000	11,2	33,0	6.361,92				521,47	5.840,45
	2/0040001/02976	Olympiaweg / Fahrbahn Fläche 21,36 m ² , Oberfläche Asph	01.01.2006	17,8	33,0	608,44				32,36	576,08
	2/0040001/02944	Olympiaweg / Fahrbahn Fläche 6.251,16 m ² , Oberfläche As	01.01.2000	11,2	33,0	115.551,75				9.471,45	106.080,30
	2/0040001/02931	Ortsstraße / Fahrbahn Fläche 892,86 m ² , Oberfläche Asph	01.01.2000	11,2	33,0	16.504,38				1.352,82	15.151,56
	2/0040001/02977	Parkweg / Fahrbahn Fläche 587,14 m ² , Oberfläche Asphalt	01.01.2006	17,8	33,0	16.724,59				889,61	15.834,98
	2/0040001/02994	Pöding 21 / Fahrbahn Fläche 592,80 m ² , Oberfläche Aspha	01.01.2000	11,2	33,0	10.957,82				898,18	10.059,64
	2/0040001/03069	pöding 36 / Fahrbahn Fläche 560,20 m ² , Oberfläche Aspha	01.01.2000	11,2	33,0	10.355,21				848,79	9.506,42
	2/0040002/02965	Pöding 60 / Fahrbahn Fläche 30,10 m ² , Oberfläche Schotte	01.01.2013	2,0	10,0	76,76				25,59	51,17
	2/0040001/03135	Pöding 60 / Fahrbahn Fläche 330,33 m ² , Oberfläche Aspha	01.01.2000	11,2	33,0	6.106,10				500,50	5.605,60
	2/0040002/03074	Pöding 70 / Fahrbahn Fläche 6,13 m ² , Oberfläche Schotter	01.01.2013	2,0	10,0	15,62				5,21	10,41
	2/0040001/02954	Rosenweg / Fahrbahn Fläche 547,08 m ² , Oberfläche Asph	01.01.2006	17,8	33,0	15.583,49				828,91	14.754,58
	2/0040001/02910	Saladorf / Fahrbahn Fläche 1.663,22 m ² , Oberfläche Aspha	01.01.2000	11,2	33,0	30.744,37				2.520,03	28.224,34
	2/0040001/02912	Saladorf / Fahrbahn Fläche 180,53 m ² , Oberfläche Asphalt,	01.01.1986	0,0	33,0						
	2/0040001/03098	Saladorf / Fahrbahn Fläche 47,91 m ² , Oberfläche Asphalt,	01.01.2006	17,8	33,0	1.364,71				72,59	1.292,12
	2/0040001/02911	Saladorf / Parkstreifen Fläche 169,25 m ² , Oberfläche Pflast	01.01.2006	17,8	33,0	3.856,85				205,15	3.651,70
	2/0040001/02899	Saladorf / Saladorf / Geh- und Radweg Fläche 1.466,11 m ²	01.01.2006	17,8	33,0	33.409,54				1.777,10	31.632,44
	2/0040001/02898	Saladorf / Saladorf / Parkstreifen Fläche 519,30 m ² , Oberflä	01.01.2006	17,8	33,0	11.833,75				629,45	11.204,30
	2/0040001/03013	Sankt Pöltner Straße / Geh- und Radweg Fläche 1.463,58 m ²	01.01.2006	17,8	33,0	33.351,88				1.774,04	31.577,84
	2/0040001/03014	Sankt Pöltner Straße / Parkstreifen Fläche 553,48 m ² , Ober	01.01.2006	17,8	33,0	12.612,52				670,88	11.941,64
	2/0040001/02930	Sankt Pöltner Straße Nr. 34 / Fahrbahn Fläche 193,00 m ² ,	01.01.2013	24,4	33,0	7.427,58				292,42	7.135,16
	2/0040001/03137	Schloßweg / Fahrbahn Fläche 1.299,44 m ² , Oberfläche Asp	01.01.2000	11,2	33,0	24.019,95				1.968,85	22.051,10
	2/0040001/03136	Schloßweg / Fahrbahn Fläche 220,85 m ² , Oberfläche Asph	01.01.2006	17,8	33,0	6.290,88				334,62	5.956,26
	2/0040001/02974	Tannenweg / Fahrbahn Fläche 466,44 m ² , Oberfläche Asp	01.01.2000	11,2	33,0	8.622,07				706,73	7.915,34
	2/0040001/03128	Tullner Straße / Geh- und Radweg Fläche 29,75 m ² , Oberfl.	01.01.2000	11,2	33,0	439,87				36,05	403,82
	2/0040001/03126	Untermoos / Fahrbahn Fläche 520,00 m ² , Oberfläche Asph	01.01.2000	11,2	33,0	9.612,12				787,88	8.824,24
	2/0040001/03085	Waldweg / Fahrbahn Fläche 469,08 m ² , Oberfläche Asphal	01.01.1993	4,6	33,0	3.980,07				710,73	3.269,34
	2/0040001/02992	Waltendorf / Fahrbahn Fläche 1.311,99 m ² , Oberfläche Asp	01.01.2006	17,8	33,0	37.371,84				1.987,86	35.383,98
	2/0040001/02929	Waltendorf / Fahrbahn Fläche 1.351,43 m ² , Oberfläche Asp	01.01.2000	11,2	33,0	24.980,98				2.047,62	22.933,36
	2/0040001/03049	Waltendorf / Fahrbahn Fläche 159,70 m ² , Oberfläche Asph:	01.01.1993	4,6	33,0	1.355,03				241,97	1.113,06
	2/0040001/03008	Waltendorf / Parkstreifen Fläche 64,20 m ² , Oberfläche Aspl	01.01.2006	17,8	33,0	1.462,89				77,81	1.385,08
	2/0040001/03104	Würmla / Fahrbahn Fläche 1.000,18 m ² , Oberfläche Asphal	01.01.2006	17,8	33,0	28.489,83				1.515,42	26.974,41
	2/0040001/02935	Würmla / Fahrbahn Fläche 1.639,89 m ² , Oberfläche Asphal	01.01.2000	11,2	33,0	30.313,03				2.484,67	27.828,36
	2/0040001/02934	Würmla / Fahrbahn Fläche 248,64 m ² , Oberfläche Asphalt,	01.01.1993	4,6	33,0	2.109,67				376,73	1.732,94
	2/0040002/02960	Würmla / Fahrbahn Fläche 33,57 m ² , Oberfläche Schotter,	01.01.2013	2,0	10,0	85,59				28,53	57,06

MVAG	Ansatz Konto	Bezeichnung	Inbetrieb- nahme	RND	ND	Buchwert 31.12.2019	Zugänge	Abgänge	Wertaufholung	Abschreibung/ Wertmind.	Buchwert 31.12.2020
	2/0040001/03138	Würmla D`Lust / Fahrbahn Fläche 966,76 m², Oberfläche A 01.01.2006		17,8	33,0	27.537,87				1.464,78	26.073,09
	2/0040001/03139	Würmla D`Lust / Parkstreifen Fläche 62,74 m², Oberfläche 01.01.2006		17,8	33,0	1.429,71				76,05	1.353,66
	2/0040001/02969	Würmla Holzleitenweg / Fahrbahn Fläche 240,10 m², Oberfl 01.01.2006		17,8	33,0	6.839,21				363,79	6.475,42
	2/0040001/02951	Würmla Holzleitenweg / Fahrbahn Fläche 888,64 m², Oberfl 01.01.2000		11,2	33,0	16.426,38				1.346,42	15.079,96
	2/0040001/02968	Würmla Holzleitenweg / Geh- und Radweg Fläche 48,02 m 01.01.2006		17,8	33,0	1.094,27				58,21	1.036,06
	2/0040001/02971	Würmla Sonnenblumenweg / Fahrbahn Fläche 419,97 m², 01.01.2006		17,8	33,0	11.962,64				636,31	11.326,33
	2/0040001/03113	Würmla Windleiten / Fahrbahn Fläche 1.262,08 m², Oberflä 01.01.2006		17,8	33,0	35.950,16				1.912,24	34.037,92
	2/0040001/02952	Würmla Windleiten / Fahrbahn Fläche 1.312,41 m², Oberflä 01.01.2000		11,2	33,0	24.259,70				1.988,50	22.271,20
	2/0040002/02967	Würmla Windleiten / Fahrbahn Fläche 502,16 m², Oberfläc 01.01.2013		2,0	10,0	1.280,51				426,84	853,67
	2/0040001/02953	Würmla Windleiten / Parkstreifen Fläche 402,16 m², Oberflä 01.01.2006		17,8	33,0	9.164,37				487,47	8.676,90
	2/0040001/02937	Ziegelofen / Fahrbahn Fläche 394,00 m², Oberfläche Asphz 01.01.2000		11,2	33,0	7.282,94				596,96	6.685,98
	2/0040001/03134	Ziegelofen / Fahrbahn Fläche 604,98 m², Oberfläche Asphz 01.01.2013		24,4	33,0	23.282,56				916,64	22.365,92
	2/0040001/02936	Ziegelofen / Geh- und Radweg Fläche 45,17 m², Oberfläche 01.01.2006		17,8	33,0	1.029,28				54,75	974,53
	2/0040001/03109	Zur Sonnwend / Fahrbahn Fläche 473,35 m², Oberfläche A 01.01.2006		17,8	33,0	13.483,30				717,20	12.766,10
	2/0040001/03161	Zustandsklasse 1	01.07.2011	23,5	33,0	22.667,14				925,19	21.741,95
	2/0040001/03162	Zustandsklasse 3	01.07.1998	10,5	33,0	40.110,60				3.487,88	36.622,72
	2/0040001/00001	Straßenbau 2019	11.12.2019	31,5	33,0	115.375,40				3.550,01	111.825,39
	2/0040002/00001	Weg zum Sportplatz	29.10.2019	8,5	10,0	45.417,54				4.780,79	40.636,75
	639000	Sonstige Einrichtungen und Maßnahmen				3.600,00	274.777,05	0,00	0,00	0,00	278.377,05
	2/0470001/00991	Rückhaltebecken Würmla Süd-Ost		0,0	0,0	3.600,00	274.777,05				278.377,05
1023	Wasser- und Abwasserbauten und -anlagen					35.897,33	0,00	0,00	0,00	451,54	35.445,79
	639000	Sonstige Einrichtungen und Maßnahmen				35.897,33	0,00	0,00	0,00	451,54	35.445,79
	2/0470001/00990	RHB Gotthartsberg	31.07.2019	78,5	80,0	35.897,33				451,54	35.445,79
1021	Grundstücke, Grundstückseinrichtungen und Infrastruktur					2.366,26	0,00	0,00	0,00	173,21	2.193,05
	640000	Einrichtungen u.Maßn.n.d.Stvo				2.366,26	0,00	0,00	0,00	173,21	2.193,05
	2/0040012/00622	Verkehrszeichen 2017	01.08.2017	11,5	15,0	489,92				39,19	450,73
	2/0040012/00966	Verkehrsspiegel 2019	28.02.2019	13,0	15,0	1.876,34				134,02	1.742,32
1024	Sonderanlagen					410,85	0,00	0,00	0,00	31,60	379,25
	640000	Einrichtungen u.Maßn.n.d.Stvo				410,85	0,00	0,00	0,00	31,60	379,25
	2/0040012/00693	Verkehrstafeln 2018	15.02.2018	12,0	15,0	410,85				31,60	379,25
1021	Grundstücke, Grundstückseinrichtungen und Infrastruktur					2.603.011,45	0,00	0,00	0,00	265.316,34	2.337.695,11
	710000	Land- und Forstwirtschaftl. Wegebau				2.603.011,45	0,00	0,00	0,00	265.316,34	2.337.695,11
	2/0040002/03055	Anzing / Fahrbahn Fläche 15.810,35 m², Oberfläche Erdwe 01.01.2017		0,0	10,0						
	2/0040001/02998	Anzing / Fahrbahn Fläche 3.392,62 m², Oberfläche Asphalt 01.01.1993		4,6	33,0	28.785,82				5.140,33	23.645,49

MVAG	Ansatz Konto	Bezeichnung	Inbetrieb- nahme	RND	ND	Buchwert 31.12.2019	Zugänge	Abgänge	Wertaufholung	Abschreibung/ Wertmind.	Buchwert 31.12.2020
	2/0040001/02963	Anzing / Fahrbahn Fläche 6.815,21 m ² , Oberfläche Asphalt	01.01.2000	11,2	33,0	125.978,03				10.326,07	115.651,96
	2/0040002/03054	Anzing / Fahrbahn Fläche 9.897,42 m ² , Oberfläche Schotte	01.01.2013	2,0	10,0	25.238,42				8.412,81	16.825,61
	2/0040001/03159	Bründlweg / Fahrbahn Fläche 186,65 m ² , Oberfläche Asph	01.01.2013	24,4	33,0	7.183,20				282,80	6.900,40
	2/0040001/02900	Diendorf / Fahrbahn Fläche 2.341,46 m ² , Oberfläche Asph	01.01.2006	17,8	33,0	66.696,13				3.547,67	63.148,46
	2/0040001/02903	Diendorf / Fahrbahn Fläche 203,46 m ² , Oberfläche Asphalt	01.01.1986	0,0	33,0						
	2/0040001/02905	Diendorf / Fahrbahn Fläche 3.077,23 m ² , Oberfläche Asph	01.01.2000	11,2	33,0	56.882,13				4.662,47	52.219,66
	2/0040002/02904	Diendorf / Fahrbahn Fläche 4.808,89 m ² , Oberfläche Erdw	01.01.2017	0,0	10,0						
	2/0040002/02902	Diendorf / Fahrbahn Fläche 6.840,66 m ² , Oberfläche Scho	01.01.2013	2,0	10,0	17.443,68				5.814,56	11.629,12
	2/0040001/02907	Diendorf / Fahrbahn Fläche 758,65 m ² , Oberfläche Asphall	01.01.1993	4,6	33,0	6.437,03				1.149,47	5.287,56
	2/0040002/02918	Diendorf / Fahrbahn Fläche 1.770,69 m ² , Oberfläche Erdwe	01.01.2017	0,0	10,0						
	2/0040002/02913	Diendorf / Fahrbahn Fläche 12.244,29 m ² , Oberfläche Schc	01.01.2013	2,0	10,0	31.222,93				10.407,64	20.815,29
	2/0040001/02917	Diendorf / Fahrbahn Fläche 16.294,27 m ² , Oberfläche Asp	01.01.2006	17,8	33,0	464.139,67				24.688,28	439.451,39
	2/0040001/02901	Diendorf / Fahrbahn Fläche 2.806,19 m ² , Oberfläche Asph	01.01.1993	4,6	33,0	23.810,05				4.251,79	19.558,26
	2/0040001/02906	Diendorf / Fahrbahn Fläche 5.753,15 m ² , Oberfläche Asph	01.01.2000	11,2	33,0	106.346,01				8.716,89	97.629,12
	2/0040001/03007	Egelsee / Fahrbahn Fläche 1.353,15 m ² , Oberfläche Spurw	01.01.2000	11,2	33,0	25.012,77				2.050,23	22.962,54
	2/0040001/02956	Egelsee / Fahrbahn Fläche 1.612,00 m ² , Oberfläche Aspha	01.01.2000	11,2	33,0	29.797,58				2.442,42	27.355,16
	2/0040001/03094	Egelsee / Fahrbahn Fläche 3.492,41 m ² , Oberfläche Aspha	01.01.1993	4,6	33,0	29.632,57				5.291,53	24.341,04
	2/0040002/02966	Egelsee / Fahrbahn Fläche 8.068,71 m ² , Oberfläche Erdwe	01.01.2017	0,0	10,0						
	2/0040002/03095	Egelsee / Fahrbahn Fläche 9.380,77 m ² , Oberfläche Schott	01.01.2013	2,0	10,0	23.920,97				7.973,66	15.947,31
	2/0040001/03066	Feldgasse / Fahrbahn Fläche 1.004,00 m ² , Oberfläche Asp	01.01.2000	11,2	33,0	18.558,70				1.521,20	17.037,50
	2/0040001/03100	Gartenweg / Fahrbahn Fläche 423,03 m ² , Oberfläche Asph	01.01.1993	4,6	33,0	3.589,35				640,96	2.948,39
	2/0040001/03101	Gartenweg / Fahrbahn Fläche 582,16 m ² , Oberfläche Asph	01.01.2006	17,8	33,0	16.582,74				882,06	15.700,68
	2/0040001/03015	gotthartsberg 101 / Fahrbahn Fläche 477,03 m ² , Oberfläche	01.01.1993	4,6	33,0	4.047,53				722,77	3.324,76
	2/0040002/03016	gotthartsberg 101 / Fahrbahn Fläche 990,22 m ² , Oberfläche	01.01.2013	2,0	10,0	2.525,06				841,69	1.683,37
	2/0040001/03142	Gotthartsberg 95 / Fahrbahn Fläche 348,08 m ² , Oberfläche	01.01.2006	17,8	33,0	9.914,86				527,39	9.387,47
	2/0040001/03143	gotthartsberg 95 / Fahrbahn Fläche 661,44 m ² , Oberfläche	01.01.2000	11,2	33,0	12.226,62				1.002,18	11.224,44
	2/0040001/03114	Grub / Fahrbahn Fläche 1.665,73 m ² , Oberfläche Asphalt,	01.01.2006	17,8	33,0	47.448,07				2.523,83	44.924,24
	2/0040002/03151	Grub / Fahrbahn Fläche 1.881,22 m ² , Oberfläche Schotter,	01.01.2013	2,0	10,0	4.797,10				1.599,03	3.198,07
	2/0040001/03149	Grub / Fahrbahn Fläche 234,89 m ² , Oberfläche Asphalt,	01.01.1993	4,6	33,0	1.992,96				355,89	1.637,07
	2/0040001/03145	Grub / Fahrbahn Fläche 337,65 m ² , Oberfläche Asphalt,	01.01.2000	11,2	33,0	6.241,32				511,58	5.729,74
	2/0040002/03146	Grub / Fahrbahn Fläche 4.509,11 m ² , Oberfläche Erdweg,	01.01.2017	0,0	10,0						
	2/0040001/03152	Grub / Fahrbahn Fläche 51,38 m ² , Oberfläche Pflaster,	01.01.2000	11,2	33,0	949,75				77,85	871,90
	2/0040001/02980	Grub Eichengasse / Fahrbahn Fläche 445,25 m ² , Oberfläche	01.01.2006	17,8	33,0	12.682,88				674,62	12.008,26
	2/0040001/02979	Grub Feldgasse / Fahrbahn Fläche 531,90 m ² , Oberfläche	01.01.2000	11,2	33,0	9.832,09				805,91	9.026,18
	2/0040001/02978	Grub Fichtengasse / Fahrbahn Fläche 870,25 m ² , Oberfläche	01.01.2006	17,8	33,0	24.788,94				1.318,56	23.470,38
	2/0040001/03102	Grub Gartenweg / Fahrbahn Fläche 240,54 m ² , Oberfläche	01.01.2013	24,4	33,0	9.257,15				364,45	8.892,70
	2/0040001/02989	Grub Landstraße / Fahrbahn Fläche 2.488,02 m ² , Oberfläche	01.01.2000	11,2	33,0	45.990,67				3.769,73	42.220,94
	2/0040001/02990	Grub Landstraße / Geh- und Radweg Fläche 442,84 m ² , Ot	01.01.1993	4,6	33,0	3.005,92				536,77	2.469,15
	2/0040001/03009	Grub Wiener Straße / Geh- und Radweg Fläche 328,65 m ² ,	01.01.1993	4,6	33,0	2.230,84				398,36	1.832,48

MVAG	Ansatz Konto	Bezeichnung	Inbetrieb- nahme	RND	ND	Buchwert 31.12.2019	Zugänge	Abgänge	Wertaufholung	Abschreibung/ Wertmind.	Buchwert 31.12.2020
	2/0040002/03018	gumperding 536 / Fahrbahn Fläche 1.091,41 m ² , Oberfläch	01.01.2013	2,0	10,0	2.783,09				927,70	1.855,39
	2/0040001/03034	gumperding 546 / Fahrbahn Fläche 1.845,03 m ² , Oberfläch	01.01.1993	4,6	33,0	15.654,80				2.795,50	12.859,30
	2/0040002/03017	gumperding 546 / Fahrbahn Fläche 682,92 m ² , Oberfläche	01.01.2013	2,0	10,0	1.741,45				580,48	1.160,97
	2/0040002/03039	gumperding 552/1 / Fahrbahn Fläche 810,43 m ² , Oberfläch	01.01.2017	0,0	10,0						
	2/0040002/03038	gumperding 552/2 / Fahrbahn Fläche 1.440,53 m ² , Oberfläch	01.01.2013	2,0	10,0	3.673,35				1.224,45	2.448,90
	2/0040001/03041	gumperding 552/2 / Fahrbahn Fläche 154,74 m ² , Oberfläch	01.01.1993	4,6	33,0	1.312,95				234,46	1.078,49
	2/0040001/03042	gumperding 552/2 / Fahrbahn Fläche 2,17 m ² , Oberfläche	01.01.2000	11,2	33,0	40,11				3,29	36,82
	2/0040001/03043	Gumperding 560 / Fahrbahn Fläche 960,24 m ² , Oberfläche	01.01.1993	4,6	33,0	8.147,49				1.454,91	6.692,58
	2/0040002/03044	gumperding 562 / Fahrbahn Fläche 1.063,06 m ² , Oberfläch	01.01.2013	2,0	10,0	2.710,79				903,60	1.807,19
	2/0040001/03040	gumperding 565 / Fahrbahn Fläche 722,91 m ² , Oberfläche	01.01.1993	4,6	33,0	6.133,78				1.095,32	5.038,46
	2/0040002/03035	gumperding 565 / Fahrbahn Fläche 901,08 m ² , Oberfläche	01.01.2013	2,0	10,0	2.297,75				765,92	1.531,83
	2/0040001/03029	gumperding 566 / Fahrbahn Fläche 1.506,75 m ² , Oberfläch	01.01.2006	17,8	33,0	42.919,55				2.282,95	40.636,60
	2/0040001/03031	gumperding 567 / Fahrbahn Fläche 23,72 m ² , Oberfläche A	01.01.2006	17,8	33,0	675,52				35,93	639,59
	2/0040002/03027	Gumperding 576 / Fahrbahn Fläche 1.406,27 m ² , Oberfläch	01.01.2017	0,0	10,0						
	2/0040001/03026	gumperding 578 / Fahrbahn Fläche 273,30 m ² , Oberfläche	01.01.1986	0,0	33,0						
	2/0040002/03025	gumperding 578 / Fahrbahn Fläche 285,81 m ² , Oberfläche	01.01.2013	2,0	10,0	728,81				242,94	485,87
	2/0040002/03148	gumperding 580 / Fahrbahn Fläche 572,78 m ² , Oberfläche	01.01.2013	2,0	10,0	1.460,58				486,86	973,72
	2/0040002/03019	gumperding 582 / Fahrbahn Fläche 1.499,72 m ² , Oberfläch	01.01.2013	2,0	10,0	3.824,27				1.274,76	2.549,51
	2/0040002/03023	gumperding 584 / Fahrbahn Fläche 206,78 m ² , Oberfläche	01.01.2013	2,0	10,0	527,29				175,76	351,53
	2/0040002/03020	gumperding 584 / Fahrbahn Fläche 209,02 m ² , Oberfläche	01.01.2017	0,0	10,0						
	2/0040001/03024	gumperding 584 / Fahrbahn Fläche 253,33 m ² , Oberfläche	01.01.1993	4,6	33,0	2.149,47				383,83	1.765,64
	2/0040001/03021	gumperding 585 / Fahrbahn Fläche 475,23 m ² , Oberfläche	01.01.1993	4,6	33,0	4.032,25				720,04	3.312,21
	2/0040001/03010	Gumperding L2279 / Parkstreifen Fläche 24,33 m ² , Oberflä	01.01.2006	17,8	33,0	554,43				29,49	524,94
	2/0040001/03079	Holzleiten / Fahrbahn Fläche 1.568,43 m ² , Oberfläche Asp	01.01.2013	24,4	33,0	60.360,79				2.376,41	57.984,38
	2/0040001/03082	Holzleiten / Fahrbahn Fläche 2.208,12 m ² , Oberfläche Asp	01.01.2006	17,8	33,0	62.897,82				3.345,63	59.552,19
	2/0040002/03083	Holzleiten / Fahrbahn Fläche 2.217,15 m ² , Oberfläche Sch	01.01.2013	2,0	10,0	5.653,72				1.884,57	3.769,15
	2/0040002/03077	Holzleiten / Fahrbahn Fläche 7.312,63 m ² , Oberfläche Erd	01.01.2017	0,0	10,0						
	2/0040001/03107	Holzleiten / Fahrbahn Fläche 995,31 m ² , Oberfläche Spur	01.01.2000	11,2	33,0	18.398,15				1.508,05	16.890,10
	2/0040001/02945	Holzleiten Am Hainberg / Fahrbahn Fläche 185,22 m ² , Obe	01.01.2000	11,2	33,0	3.423,76				280,64	3.143,12
	2/0040001/02985	Holzleiten Berggasse / Fahrbahn Fläche 11,75 m ² , Oberflä	01.01.2000	11,2	33,0	217,20				17,80	199,40
	2/0040001/03002	Holzleiten Kaltenberggasse / Fahrbahn Fläche 21,74 m ² , O	01.01.2000	11,2	33,0	401,77				32,93	368,84
	2/0040001/02972	Holzleiten Mitterweg / Fahrbahn Fläche 201,01 m ² , Oberflä	01.01.2006	17,8	33,0	5.725,60				304,55	5.421,05
	2/0040001/03115	Holzleiten Sternenweg / Fahrbahn Fläche 29,76 m ² , Oberflä	01.01.2006	17,8	33,0	847,71				45,09	802,62
	2/0040001/02983	Holzleiten Zur Eisernen Hand / Fahrbahn Fläche 55,06 m ² ,	01.01.2000	11,2	33,0	1.017,68				83,42	934,26
	2/0040001/03036	jetzing / Fahrbahn Fläche 224,85 m ² , Oberfläche Asphalt,	Z 01.01.1993	4,6	33,0	1.907,82				340,68	1.567,14
	2/0040001/03092	jetzing / Fahrbahn Fläche 338,63 m ² , Oberfläche Asphalt,	Z 01.01.2000	11,2	33,0	6.259,43				513,07	5.746,36
	2/0040002/03037	jetzing / Fahrbahn Fläche 6.071,79 m ² , Oberfläche Schot	01.01.2013	2,0	10,0	15.483,05				5.161,02	10.322,03
	2/0040001/03155	Kahlenbergstraße / Fahrbahn Fläche 212,52 m ² , Oberfläch	01.01.2013	24,4	33,0	8.178,80				322,00	7.856,80
	2/0040001/02999	kein Name / Fahrbahn Fläche 4.337,49 m ² , Oberfläche Asp	01.01.2006	17,8	33,0	123.552,60				6.571,95	116.980,65

MVAG	Ansatz Konto	Bezeichnung	Inbetrieb- nahme	RND	ND	Buchwert 31.12.2019	Zugänge	Abgänge	Wertaufholung	Abschreibung/ Wertmind.	Buchwert 31.12.2020
	2/0040001/02957	kein Name / Fahrbahn Fläche 476,63 m ² , Oberfläche Asph: 01.01.2000		11,2	33,0	8.810,43				722,17	8.088,26
	2/0040002/03052	kein Name / Fahrbahn Fläche 915,81 m ² , Oberfläche Schot 01.01.2013		2,0	10,0	2.335,31				778,44	1.556,87
	2/0040001/03056	Lerchenfeld / Fahrbahn Fläche 1.146,40 m ² , Oberfläche As 01.01.2000		11,2	33,0	21.190,94				1.736,96	19.453,98
	2/0040002/02926	Michelndorf / Fahrbahn Fläche 370,74 m ² , Oberfläche Erdw 01.01.2017		0,0	10,0						
	2/0040002/02927	Michelndorf / Fahrbahn Fläche 490,05 m ² , Oberfläche Schc 01.01.2013		2,0	10,0	1.249,63				416,54	833,09
	2/0040001/02933	Mittermoos / Fahrbahn Fläche 1.071,83 m ² , Oberfläche Asp 01.01.2006		17,8	33,0	30.530,77				1.623,98	28.906,79
	2/0040001/02932	Mittermoos / Fahrbahn Fläche 1.792,25 m ² , Oberfläche Asp 01.01.1993		4,6	33,0	15.206,93				2.715,52	12.491,41
	2/0040002/03051	Mittermoos / Fahrbahn Fläche 3.654,00 m ² , Oberfläche Erd 01.01.2017		0,0	10,0						
	2/0040001/03059	Mittermoos / Fahrbahn Fläche 484,74 m ² , Oberfläche Asph 01.01.2000		11,2	33,0	8.960,35				734,45	8.225,90
	2/0040002/03053	Mittermoos / Fahrbahn Fläche 8.363,80 m ² , Oberfläche Sch 01.01.2013		2,0	10,0	21.327,68				7.109,23	14.218,45
	2/0040001/03153	Neulengbacher Straße / Geh- und Radweg Fläche 3,74 m ² , 01.01.2000		11,2	33,0	55,36				4,54	50,82
	2/0040001/02975	Olympiaweg / Fahrbahn Fläche 372,32 m ² , Oberfläche Asp 01.01.2006		17,8	33,0	10.605,48				564,12	10.041,36
	2/0040002/03090	Pöding 111 / Fahrbahn Fläche 1.567,51 m ² , Oberfläche Scl 01.01.2013		2,0	10,0	3.997,15				1.332,38	2.664,77
	2/0040002/03028	Pöding 115 / Fahrbahn Fläche 1.040,87 m ² , Oberfläche Scl 01.01.2013		2,0	10,0	2.654,21				884,74	1.769,47
	2/0040002/03076	Pöding 125 / Fahrbahn Fläche 139,44 m ² , Oberfläche Erdw 01.01.2017		0,0	10,0						
	2/0040002/03075	Pöding 125 / Fahrbahn Fläche 701,72 m ² , Oberfläche Scho 01.01.2013		2,0	10,0	1.789,37				596,46	1.192,91
	2/0040001/02993	Pöding 21 / Fahrbahn Fläche 70,68 m ² , Oberfläche Asphalt 01.01.2000		11,2	33,0	1.306,51				107,09	1.199,42
	2/0040001/03086	Pöding 24 / Fahrbahn Fläche 2.011,05 m ² , Oberfläche Spui 01.01.2006		17,8	33,0	57.284,45				3.047,05	54.237,40
	2/0040001/03087	Pöding 24 / Fahrbahn Fläche 436,52 m ² , Oberfläche Aspha 01.01.2006		17,8	33,0	12.434,21				661,39	11.772,82
	2/0040002/03089	Pöding 25 / Fahrbahn Fläche 1.369,38 m ² , Oberfläche Sch 01.01.2013		2,0	10,0	3.491,92				1.163,97	2.327,95
	2/0040002/03088	Pöding 25 / Fahrbahn Fläche 238,74 m ² , Oberfläche Erdwe 01.01.2017		0,0	10,0						
	2/0040002/03064	Pöding 35 / Fahrbahn Fläche 2.149,56 m ² , Oberfläche Sch 01.01.2013		2,0	10,0	5.481,38				1.827,13	3.654,25
	2/0040002/03068	pöding 36 / Fahrbahn Fläche 1.388,16 m ² , Oberfläche Schc 01.01.2013		2,0	10,0	3.539,81				1.179,94	2.359,87
	2/0040001/03067	pöding 36 / Fahrbahn Fläche 49,00 m ² , Oberfläche Asphalt 01.01.2000		11,2	33,0	905,76				74,24	831,52
	2/0040002/03065	pöding 42 / Fahrbahn Fläche 2.144,92 m ² , Oberfläche Schc 01.01.2013		2,0	10,0	5.469,55				1.823,18	3.646,37
	2/0040002/02964	Pöding 60 / Fahrbahn Fläche 1.540,14 m ² , Oberfläche Sch 01.01.2013		2,0	10,0	3.927,36				1.309,12	2.618,24
	2/0040001/03062	pöding 61/2 / Fahrbahn Fläche 2.378,50 m ² , Oberfläche As 01.01.2000		11,2	33,0	43.966,12				3.603,78	40.362,34
	2/0040002/03073	Pöding 70 / Fahrbahn Fläche 940,00 m ² , Oberfläche Schott 01.01.2013		2,0	10,0	2.396,99				799,00	1.597,99
	2/0040002/03072	Pöding 84 / Fahrbahn Fläche 1.010,80 m ² , Oberfläche Erdv 01.01.2017		0,0	10,0						
	2/0040001/03070	Pöding 94 / Fahrbahn Fläche 771,72 m ² , Oberfläche Aspha 01.01.1993		4,6	33,0	6.547,88				1.169,26	5.378,62
	2/0040002/03071	Pöding 94 / Fahrbahn Fläche 867,41 m ² , Oberfläche Schott 01.01.2013		2,0	10,0	2.211,89				737,30	1.474,59
	2/0040002/02928	Pöding 95 / Fahrbahn Fläche 138,50 m ² , Oberfläche Erdwe 01.01.2017		0,0	10,0						
	2/0040001/02915	Saladorf / Fahrbahn Fläche 2.306,99 m ² , Oberfläche Aspha 01.01.2000		11,2	33,0	42.644,27				3.495,43	39.148,84
	2/0040002/02914	Saladorf / Fahrbahn Fläche 20.090,37 m ² , Oberfläche Schc 01.01.2013		2,0	10,0	51.230,45				17.076,82	34.153,63
	2/0040001/03099	Saladorf / Fahrbahn Fläche 377,73 m ² , Oberfläche Asphalt, 01.01.1993		4,6	33,0	3.204,98				572,32	2.632,66
	2/0040002/02916	Saladorf / Fahrbahn Fläche 4.965,08 m ² , Oberfläche Erdwe 01.01.2017		0,0	10,0						
	2/0040001/03097	Saladorf / Fahrbahn Fläche 6.923,51 m ² , Oberfläche Aspha 01.01.2006		17,8	33,0	197.214,99				10.490,16	186.724,83
	2/0040001/02996	Untermooos / Fahrbahn Fläche 1.264,77 m ² , Oberfläche Asp 01.01.1993		4,6	33,0	10.731,38				1.916,32	8.815,06
	2/0040002/03150	Untermooos / Fahrbahn Fläche 1.285,13 m ² , Oberfläche Sch 01.01.2013		2,0	10,0	3.277,08				1.092,36	2.184,72

MVAG	Ansatz Konto	Bezeichnung	Inbetrieb- nahme	RND	ND	Buchwert 31.12.2019	Zugänge	Abgänge	Wertaufholung	Abschreibung/ Wertmind.	Buchwert 31.12.2020
	2/0040001/02997	Untermoos / Fahrbahn Fläche 1.855,71 m ² , Oberfläche Asp	01.01.2000	11,2	33,0	34.302,52				2.811,68	31.490,84
	2/0040002/03050	Untermoos / Fahrbahn Fläche 889,77 m ² , Oberfläche Erdw	01.01.2017	0,0	10,0						
	2/0040001/03084	Waldweg / Fahrbahn Fläche 149,48 m ² , Oberfläche Asphal	01.01.1993	4,6	33,0	1.268,32				226,49	1.041,83
	2/0040001/03045	Waltendorf / Fahrbahn Fläche 133,80 m ² , Oberfläche Asph	01.01.2006	17,8	33,0	3.811,13				202,72	3.608,41
	2/0040001/03048	Waltendorf / Fahrbahn Fläche 2.468,27 m ² , Oberfläche Asp	01.01.1993	4,6	33,0	20.942,90				3.739,80	17.203,10
	2/0040001/02995	Waltendorf / Fahrbahn Fläche 2.486,75 m ² , Oberfläche Asp	01.01.2000	11,2	33,0	45.967,10				3.767,80	42.199,30
	2/0040002/03046	Waltendorf / Fahrbahn Fläche 22.263,80 m ² , Oberfläche Er	01.01.2017	0,0	10,0						
	2/0040002/03047	Waltendorf / Fahrbahn Fläche 6.090,32 m ² , Oberfläche Sch	01.01.2013	2,0	10,0	15.530,30				5.176,77	10.353,53
	2/0040001/02959	Würmla / Fahrbahn Fläche 1.775,24 m ² , Oberfläche Asphal	01.01.2000	11,2	33,0	32.815,04				2.689,76	30.125,28
	2/0040001/03081	Würmla / Fahrbahn Fläche 1.939,05 m ² , Oberfläche Asphal	01.01.2006	17,8	33,0	55.233,40				2.937,95	52.295,45
	2/0040002/03058	Würmla / Fahrbahn Fläche 11.431,00 m ² , Oberfläche Erdw	01.01.2017	0,0	10,0						
	2/0040001/03005	Würmla / Fahrbahn Fläche 2.438,82 m ² , Oberfläche Asphal	01.01.1993	4,6	33,0	20.693,02				3.695,18	16.997,84
	2/0040002/02958	Würmla / Fahrbahn Fläche 4.158,89 m ² , Oberfläche Schott	01.01.2013	2,0	10,0	10.605,16				3.535,05	7.070,11
	2/0040001/03157	Würmla Kahlenbergstraße / Fahrbahn Fläche 486,75 m ² , O	01.01.2006	17,8	33,0	13.865,00				737,50	13.127,50
	2/0040001/03144	Würmla Waldweg / Fahrbahn Fläche 211,98 m ² , Oberfläche	01.01.2000	11,2	33,0	3.918,42				321,18	3.597,24
	2/0040001/03158	Zum Bründl / Fahrbahn Fläche 956,65 m ² , Oberfläche Asp	01.01.2013	24,4	33,0	36.816,53				1.449,47	35.367,06
	2/0040001/03108	Zur Sonnwend / Fahrbahn Fläche 13,30 m ² , Oberfläche Asp	01.01.2006	17,8	33,0	378,85				20,15	358,70
1026	Amts-, Betriebs- und Geschäftsausstattung					121.896,93	0,00	0,00	0,00	12.831,26	109.065,67
	780000	Einrichtungen zur Förderung von Handel, Gewerbe und Industrie				121.896,93	0,00	0,00	0,00	12.831,26	109.065,67
	4/0110002/00995	Einrichtung Nahversorger 2019	29.10.2019	8,5	10,0	121.896,93				12.831,26	109.065,67
1021	Grundstücke, Grundstückseinrichtungen und Infrastruktur					361.537,50	0,00	0,00	0,00	0,00	361.537,50
	815000	Park- und Gartenanlagen,kinderspielpl.				361.537,50	0,00	0,00	0,00	0,00	361.537,50
	1/0020001/00498	Grundstück Nr. 603/1, KG-Nr. 20198, Bauflächen Gebäude	01.01.1900	0,0	0,0	950,00					950,00
	1/0010002/00499	Grundstück Nr. 603/1, KG-Nr. 20198, Gewässer Stehende	01.01.1900	0,0	0,0	1.607,50					1.607,50
	1/0010001/00500	Grundstück Nr. 603/1, KG-Nr. 20198, Sonstige Freizeitfläch	01.01.1900	0,0	0,0	358.980,00					358.980,00
	4/0290003/00997	Spielplatz Schlosspark	01.01.1900	0,0	10,0						
	4/0290003/00998	Spielplatz Tennisplatz	01.01.1900	0,0	10,0						
1026	Amts-, Betriebs- und Geschäftsausstattung					0,00	0,00	0,00	0,00	0,00	0,00
	815000	Park- und Gartenanlagen,kinderspielpl.				0,00	0,00	0,00	0,00	0,00	0,00
	4/0040010/00014	Altbestand Parkbänke	01.01.1900	0,0	10,0						
1021	Grundstücke, Grundstückseinrichtungen und Infrastruktur					210.092,18	0,00	0,00	0,00	16.154,55	193.937,63
	816000	Öffentliche Beleuchtung und Uhren				170.312,18	0,00	0,00	0,00	16.154,55	154.157,63
	2/0040012/00697	LED-Umstellung 2013	29.05.2013	7,0	15,0	31.539,62				3.942,45	27.597,17
	2/0040012/00698	LED-Umstellung 2014	03.09.2014	8,5	15,0	55.854,36				5.879,41	49.974,95
	2/0040012/00699	LED-Umstellung 2015	09.03.2015	9,0	15,0	4.120,80				412,08	3.708,72

MVAG	Ansatz Konto	Bezeichnung	Inbetrieb- nahme	RND	ND	Buchwert 31.12.2019	Zugänge	Abgänge	Wertaufholung	Abschreibung/ Wertmind.	Buchwert 31.12.2020
	2/0040012/00700	LED-Umstellung 2016	06.12.2016	10,5	15,0	14.865,80				1.292,68	13.573,12
	2/0040012/00696	LED-Umstellung 2017	29.05.2017	11,0	15,0	7.554,89				629,57	6.925,32
	2/0040012/00692	LED-Umstellung 2018	04.09.2018	12,5	15,0	21.594,93				1.599,62	19.995,31
	2/0040012/00967	LED-Umstellung 2019	15.11.2019	13,5	15,0	34.781,78				2.398,74	32.383,04
	817000	Friedhöfe und Einsegnungshallen				39.780,00	0,00	0,00	0,00	0,00	39.780,00
	1/0020002/00497	Grundstück Nr. 6/2, KG-Nr. 20198, Sonstige Friedhöfe, Fläi 01.01.1900		0,0	0,0	39.780,00					39.780,00
1022	Gebäude und Bauten					49.467,52	9.525,43	0,00	0,00	737,41	58.255,54
	817000	Friedhöfe und Einsegnungshallen				49.467,52	9.525,43	0,00	0,00	737,41	58.255,54
	2/0070004/00001	Friedhofsgebäude	31.12.2020	39,5	40,0	49.467,52	9.525,43			737,41	58.255,54
1025	Technische Anlagen, Fahrzeuge und Maschinen					0,00	0,00	0,00	0,00	0,00	0,00
	817000	Friedhöfe und Einsegnungshallen				0,00	0,00	0,00	0,00	0,00	0,00
	4/0150002/00967	Friedhofs-Bagger	01.01.1900	0,0	10,0						
1021	Grundstücke, Grundstückseinrichtungen und Infrastruktur					105.115,92	0,00	0,00	0,00	0,00	105.115,92
	820000	Bauhof				105.115,92	0,00	0,00	0,00	0,00	105.115,92
	1/0020001/00987	GSt. Nr. 52 TF 2 Ankauf Buchinger	30.01.2019	0,0	0,0	13.980,88					13.980,88
	1/0020001/00988	GSt. Nr. 53 Ankauf Nagl	09.01.2019	0,0	0,0	91.135,04					91.135,04
1025	Technische Anlagen, Fahrzeuge und Maschinen					52.086,69	0,00	0,00	0,00	6.622,89	45.463,80
	820000	Bauhof				52.086,69	0,00	0,00	0,00	6.622,89	45.463,80
	5/0150002/00672	821 Kubota	21.09.2016	5,5	10,0	9.750,00				1.500,00	8.250,00
	3/0220002/00694	Kärcher Kehrmaschine	23.04.2018	7,0	10,0	3.655,20				456,90	3.198,30
	5/0150002/00690	Nissan E-Auto 2018	28.12.2018	7,5	10,0	29.775,84				3.503,04	26.272,80
	3/0150002/00695	Steyr Seitenschneepflug	01.02.2018	7,0	10,0	6.120,00				765,00	5.355,00
	5/0290001/00969	Abflämmgerät 2019	28.05.2019	6,0	8,0	603,75				86,25	517,50
	5/0290001/00968	Metabo Akku-Bohrer Set 2019	13.02.2019	6,0	8,0	2.181,90				311,70	1.870,20
1026	Amts-, Betriebs- und Geschäftsausstattung					2.146,15	0,00	0,00	0,00	613,19	1.532,96
	820000	Bauhof				2.146,15	0,00	0,00	0,00	613,19	1.532,96
	3/0180003/00001	Massivholz-Arbeitsplatte	23.09.2019	2,5	4,0	509,25				145,50	363,75
	3/0180003/00002	Unior Schubladenschränke	23.09.2019	2,5	4,0	1.636,90				467,69	1.169,21
1021	Grundstücke, Grundstückseinrichtungen und Infrastruktur					2.322.872,00	0,00	0,00	0,00	0,00	2.322.872,00
	840000	Grundbesitz				2.322.872,00	0,00	0,00	0,00	0,00	2.322.872,00
	1/0020001/00249	Grundstück Nr. 1, KG-Nr. 20153, Bauflächen Gebäude, Fläi 01.01.1900		0,0	0,0						
	1/0020004/00250	Grundstück Nr. 1, KG-Nr. 20153, Sonstige Straßenverkehrs 01.01.1900		0,0	0,0	1.622,00					1.622,00

MVAG	Ansatz Konto	Bezeichnung	Inbetrieb- nahme	RND	ND	Buchwert 31.12.2019	Zugänge	Abgänge	Wertaufholung	Abschreibung/ Wertmind.	Buchwert 31.12.2020
	1/0020004/00251	Grundstück Nr. 1, KG-Nr. 20153, Sonstige Verkehrsrandflä	01.01.1900	0,0	0,0	48,00					48,00
	1/0030001/00050	Grundstück Nr. 1/2, KG-Nr. 20113, Gärten Gärten, Fläche:	01.01.1900	0,0	0,0	8.080,00					8.080,00
	1/0020004/00129	Grundstück Nr. 10, KG-Nr. 20118, Sonstige Straßenverkeh	01.01.1900	0,0	0,0	159,00					159,00
	1/0020004/00390	Grundstück Nr. 1000, KG-Nr. 20198, Sonstige Straßenverk	01.01.1900	0,0	0,0	1.625,00					1.625,00
	1/0020004/00391	Grundstück Nr. 1001/10, KG-Nr. 20198, Sonstige Straßenv	01.01.1900	0,0	0,0	135,00					135,00
	1/0010002/00392	Grundstück Nr. 1002, KG-Nr. 20198, Gewässer Fließende	01.01.1900	0,0	0,0	530,00					530,00
	1/0020004/00051	Grundstück Nr. 1006, KG-Nr. 20113, Sonstige Straßenverk	01.01.1900	0,0	0,0	1.468,00					1.468,00
	1/0020004/00393	Grundstück Nr. 1007, KG-Nr. 20198, Sonstige Straßenverk	01.01.1900	0,0	0,0	846,00					846,00
	1/0020004/00394	Grundstück Nr. 1007, KG-Nr. 20198, Sonstige Verkehrsran	01.01.1900	0,0	0,0	485,00					485,00
	1/0020004/00052	Grundstück Nr. 1009, KG-Nr. 20113, Sonstige Straßenverk	01.01.1900	0,0	0,0	700,00					700,00
	1/0020004/00567	Grundstück Nr. 101, KG-Nr. 20202, Sonstige Straßenverke	01.01.1900	0,0	0,0	2.230,00					2.230,00
	1/0020004/00395	Grundstück Nr. 1010, KG-Nr. 20198, Sonstige Straßenverk	01.01.1900	0,0	0,0	1.213,00					1.213,00
	1/0020004/00396	Grundstück Nr. 1010, KG-Nr. 20198, Sonstige Verkehrsran	01.01.1900	0,0	0,0	115,00					115,00
	1/0020004/00053	Grundstück Nr. 1014, KG-Nr. 20113, Sonstige Straßenverk	01.01.1900	0,0	0,0	1.474,00					1.474,00
	1/0020001/00397	Grundstück Nr. 1014, KG-Nr. 20198, Bauflächen Gebäude,	01.01.1900	0,0	0,0	3,00					3,00
	1/0020004/00398	Grundstück Nr. 1014, KG-Nr. 20198, Sonstige Straßenverk	01.01.1900	0,0	0,0	3.670,00					3.670,00
	1/0020004/00399	Grundstück Nr. 1014, KG-Nr. 20198, Sonstige Verkehrsran	01.01.1900	0,0	0,0	56,00					56,00
	1/0020004/00054	Grundstück Nr. 1015, KG-Nr. 20113, Sonstige Straßenverk	01.01.1900	0,0	0,0	1.070,00					1.070,00
	1/0020004/00400	Grundstück Nr. 1015, KG-Nr. 20198, Sonstige Straßenverk	01.01.1900	0,0	0,0	48,00					48,00
	1/0020004/00401	Grundstück Nr. 1018/11, KG-Nr. 20198, Sonstige Straßenv	01.01.1900	0,0	0,0	77,00					77,00
	1/0020004/00402	Grundstück Nr. 1022/17, KG-Nr. 20198, Sonstige Straßenv	01.01.1900	0,0	0,0	1.552,00					1.552,00
	1/0020004/00403	Grundstück Nr. 1022/18, KG-Nr. 20198, Sonstige Straßenv	01.01.1900	0,0	0,0	162,00					162,00
	1/0020004/00404	Grundstück Nr. 1022/19, KG-Nr. 20198, Sonstige Straßenv	01.01.1900	0,0	0,0	286,00					286,00
	1/0020004/00055	Grundstück Nr. 1024, KG-Nr. 20113, Sonstige Straßenverk	01.01.1900	0,0	0,0	4.257,00					4.257,00
	1/0020004/00405	Grundstück Nr. 1024, KG-Nr. 20198, Sonstige Straßenverk	01.01.1900	0,0	0,0	2.589,00					2.589,00
	1/0020004/00056	Grundstück Nr. 1024/1, KG-Nr. 20113, Sonstige Straßenve	01.01.1900	0,0	0,0	26.040,00					26.040,00
	1/0020004/00406	Grundstück Nr. 1025, KG-Nr. 20198, Sonstige Straßenverk	01.01.1900	0,0	0,0	1.036,00					1.036,00
	1/0030001/00057	Grundstück Nr. 1027/3, KG-Nr. 20113, landwirtschaftlich ge	01.01.1900	0,0	0,0	4.880,00					4.880,00
	1/0020004/00058	Grundstück Nr. 1027/3, KG-Nr. 20113, Sonstige Straßenve	01.01.1900	0,0	0,0	1.890,00					1.890,00
	1/0030001/00568	Grundstück Nr. 103, KG-Nr. 20202, landwirtschaftlich genu	01.01.1900	0,0	0,0	849,00					849,00
	1/0030001/00569	Grundstück Nr. 103, KG-Nr. 20202, landwirtschaftlich genu	01.01.1900	0,0	0,0	847,00					847,00
	1/0020004/00060	Grundstück Nr. 1035/1, KG-Nr. 20113, Sonstige Straßenve	01.01.1900	0,0	0,0	1.974,00					1.974,00
	1/0020004/00407	Grundstück Nr. 1036/3, KG-Nr. 20198, Sonstige Straßenve	01.01.1900	0,0	0,0	107,00					107,00
	1/0020004/00408	Grundstück Nr. 1041, KG-Nr. 20198, Sonstige Straßenverk	01.01.1900	0,0	0,0	430,00					430,00
	1/0020004/00409	Grundstück Nr. 1042, KG-Nr. 20198, Sonstige Straßenverk	01.01.1900	0,0	0,0	3.342,00					3.342,00
	1/0020004/00410	Grundstück Nr. 1043, KG-Nr. 20198, Sonstige Straßenverk	01.01.1900	0,0	0,0	895,00					895,00
	1/0020004/00411	Grundstück Nr. 1044/17, KG-Nr. 20198, Sonstige Straßenv	01.01.1900	0,0	0,0	1.094,00					1.094,00
	1/0020004/00412	Grundstück Nr. 1044/6, KG-Nr. 20198, Sonstige Straßenve	01.01.1900	0,0	0,0	235,00					235,00
	1/0020004/00413	Grundstück Nr. 1044/7, KG-Nr. 20198, Sonstige Straßenve	01.01.1900	0,0	0,0	12,00					12,00

MVAG	Ansatz Konto	Bezeichnung	Inbetrieb- nahme	RND	ND	Buchwert 31.12.2019	Zugänge	Abgänge	Wertaufholung	Abschreibung/ Wertmind.	Buchwert 31.12.2020
	1/0020004/00061	Grundstück Nr. 1050, KG-Nr. 20113, Sonstige Straßenverk	01.01.1900	0,0	0,0	179,00					179,00
	1/0020004/00414	Grundstück Nr. 1055, KG-Nr. 20198, Sonstige Straßenverk	01.01.1900	0,0	0,0	1.242,00					1.242,00
	1/0020004/00415	Grundstück Nr. 1055, KG-Nr. 20198, Sonstige Verkehrsran	01.01.1900	0,0	0,0	461,00					461,00
	1/0030002/00062	Grundstück Nr. 1056/1, KG-Nr. 20113, Wald Wälder, Fläch	01.01.1900	0,0	0,0	1.005,00					1.005,00
	1/0020004/00063	Grundstück Nr. 1057, KG-Nr. 20113, Sonstige Straßenverk	01.01.1900	0,0	0,0	424,00					424,00
	1/0020004/00416	Grundstück Nr. 1057, KG-Nr. 20198, Sonstige Straßenverk	01.01.1900	0,0	0,0	1.764,00					1.764,00
	1/0020004/00417	Grundstück Nr. 1057, KG-Nr. 20198, Sonstige Verkehrsran	01.01.1900	0,0	0,0	783,00					783,00
	1/0020004/00418	Grundstück Nr. 1064, KG-Nr. 20198, Sonstige Straßenverk	01.01.1900	0,0	0,0	1.172,00					1.172,00
	1/0020004/00419	Grundstück Nr. 1072, KG-Nr. 20198, Sonstige Straßenverk	01.01.1900	0,0	0,0	2.838,00					2.838,00
	1/0020004/00420	Grundstück Nr. 1073, KG-Nr. 20198, Sonstige Straßenverk	01.01.1900	0,0	0,0	1.381,00					1.381,00
	1/0020004/00421	Grundstück Nr. 1074/8, KG-Nr. 20198, Sonstige Straßense	01.01.1900	0,0	0,0	402,00					402,00
	1/0020004/00422	Grundstück Nr. 1074/9, KG-Nr. 20198, Sonstige Straßense	01.01.1900	0,0	0,0	59,00					59,00
	1/0020004/00064	Grundstück Nr. 1076, KG-Nr. 20113, Sonstige Straßenverk	01.01.1900	0,0	0,0	2.309,00					2.309,00
	1/0020004/00065	Grundstück Nr. 1077, KG-Nr. 20113, Sonstige Straßenverk	01.01.1900	0,0	0,0	1.753,00					1.753,00
	1/0010002/00066	Grundstück Nr. 1081, KG-Nr. 20113, Gewässer Fließende	01.01.1900	0,0	0,0	1.404,00					1.404,00
	1/0020004/00423	Grundstück Nr. 1082, KG-Nr. 20198, Sonstige Straßenverk	01.01.1900	0,0	0,0	1.985,00					1.985,00
	1/0030001/00067	Grundstück Nr. 1082/1, KG-Nr. 20113, landwirtschaftlich ge	01.01.1900	0,0	0,0	7.259,00					7.259,00
	1/0020002/00069	Grundstück Nr. 1082/1, KG-Nr. 20113, Sonstige Betriebsflä	01.01.1900	0,0	0,0	3.708,00					3.708,00
	1/0020004/00068	Grundstück Nr. 1082/1, KG-Nr. 20113, Sonstige Straßense	01.01.1900	0,0	0,0	11.237,00					11.237,00
	1/0020004/00070	Grundstück Nr. 1083, KG-Nr. 20113, Sonstige Straßenverk	01.01.1900	0,0	0,0	6.747,00					6.747,00
	1/0020004/00424	Grundstück Nr. 1083, KG-Nr. 20198, Sonstige Straßenverk	01.01.1900	0,0	0,0	1.119,00					1.119,00
	1/0010002/00071	Grundstück Nr. 1087, KG-Nr. 20113, Gewässer Fließende	01.01.1900	0,0	0,0	307,00					307,00
	1/0020004/00425	Grundstück Nr. 1088, KG-Nr. 20198, Sonstige Straßenverk	01.01.1900	0,0	0,0	4.301,00					4.301,00
	1/0010002/00426	Grundstück Nr. 1089, KG-Nr. 20198, Gewässer Fließende	01.01.1900	0,0	0,0	2.518,00					2.518,00
	1/0020004/00427	Grundstück Nr. 1090, KG-Nr. 20198, Sonstige Straßenverk	01.01.1900	0,0	0,0	2.332,00					2.332,00
	1/0020004/00428	Grundstück Nr. 1090, KG-Nr. 20198, Sonstige Verkehrsran	01.01.1900	0,0	0,0	1.823,00					1.823,00
	1/0020004/00072	Grundstück Nr. 1092, KG-Nr. 20113, Sonstige Straßenverk	01.01.1900	0,0	0,0	2.158,00					2.158,00
	1/0020004/00073	Grundstück Nr. 1102, KG-Nr. 20113, Sonstige Straßenverk	01.01.1900	0,0	0,0	282,00					282,00
	1/0020004/00429	Grundstück Nr. 1102, KG-Nr. 20198, Sonstige Straßenverk	01.01.1900	0,0	0,0	247,00					247,00
	1/0030001/00430	Grundstück Nr. 1103, KG-Nr. 20198, landwirtschaftlich gen	01.01.1900	0,0	0,0	48,00					48,00
	1/0020004/00431	Grundstück Nr. 1103, KG-Nr. 20198, Sonstige Straßenverk	01.01.1900	0,0	0,0	1.546,00					1.546,00
	1/0020004/00074	Grundstück Nr. 1104, KG-Nr. 20113, Sonstige Straßenverk	01.01.1900	0,0	0,0	270,00					270,00
	1/0020004/00075	Grundstück Nr. 1105, KG-Nr. 20113, Sonstige Straßenverk	01.01.1900	0,0	0,0	822,00					822,00
	1/0020004/00432	Grundstück Nr. 1107, KG-Nr. 20198, Sonstige Straßenverk	01.01.1900	0,0	0,0	372,00					372,00
	1/0020004/00273	Grundstück Nr. 111, KG-Nr. 20166, Sonstige Straßenverke	01.01.1900	0,0	0,0	1.654,00					1.654,00
	1/0020004/00076	Grundstück Nr. 1110, KG-Nr. 20113, Sonstige Straßenverk	01.01.1900	0,0	0,0	537,00					537,00
	1/0030001/00433	Grundstück Nr. 1111, KG-Nr. 20198, landwirtschaftlich gen	01.01.1900	0,0	0,0	22.035,00					22.035,00
	1/0030001/00434	Grundstück Nr. 1112/2, KG-Nr. 20198, landwirtschaftlich ge	01.01.1900	0,0	0,0	593,00					593,00
	1/0020004/00435	Grundstück Nr. 1113, KG-Nr. 20198, Sonstige Straßenverk	01.01.1900	0,0	0,0	3.084,00					3.084,00

MVAG	Ansatz Konto	Bezeichnung	Inbetrieb- nahme	RND	ND	Buchwert 31.12.2019	Zugänge	Abgänge	Wertaufholung	Abschreibung/ Wertmind.	Buchwert 31.12.2020
	1/0020004/00436	Grundstück Nr. 1113, KG-Nr. 20198, Sonstige Verkehrsran	01.01.1900	0,0	0,0	371,00					371,00
	1/0020004/00437	Grundstück Nr. 1115/4, KG-Nr. 20198, Sonstige Straßenve	01.01.1900	0,0	0,0	406,00					406,00
	1/0020004/00077	Grundstück Nr. 1116, KG-Nr. 20113, Sonstige Straßenverk	01.01.1900	0,0	0,0	1.323,00					1.323,00
	1/0030001/00438	Grundstück Nr. 1123, KG-Nr. 20198, landwirtschaftlich gen	01.01.1900	0,0	0,0	1.037,00					1.037,00
	1/0020004/00439	Grundstück Nr. 1123, KG-Nr. 20198, Sonstige Straßenverk	01.01.1900	0,0	0,0	1.273,00					1.273,00
	1/0020004/00440	Grundstück Nr. 1124, KG-Nr. 20198, Sonstige Straßenverk	01.01.1900	0,0	0,0	553,00					553,00
	1/0020004/00078	Grundstück Nr. 1125, KG-Nr. 20113, Sonstige Straßenverk	01.01.1900	0,0	0,0	157,00					157,00
	1/0020004/00441	Grundstück Nr. 1125, KG-Nr. 20198, Sonstige Straßenverk	01.01.1900	0,0	0,0	1.662,00					1.662,00
	1/0020004/00442	Grundstück Nr. 1125, KG-Nr. 20198, Sonstige Verkehrsran	01.01.1900	0,0	0,0	617,00					617,00
	1/0010002/00079	Grundstück Nr. 1127, KG-Nr. 20113, Gewässer Fließende	01.01.1900	0,0	0,0	500,00					500,00
	1/0020004/00080	Grundstück Nr. 1130, KG-Nr. 20113, Sonstige Straßenverk	01.01.1900	0,0	0,0	1.521,00					1.521,00
	1/0020004/00081	Grundstück Nr. 1134, KG-Nr. 20113, Sonstige Straßenverk	01.01.1900	0,0	0,0	614,00					614,00
	1/0020004/00082	Grundstück Nr. 1137, KG-Nr. 20113, Sonstige Straßenverk	01.01.1900	0,0	0,0	1.731,00					1.731,00
	1/0020004/00083	Grundstück Nr. 1142/3, KG-Nr. 20113, Sonstige Straßenve	01.01.1900	0,0	0,0	173,00					173,00
	1/0020004/00443	Grundstück Nr. 1143, KG-Nr. 20198, Sonstige Straßenverk	01.01.1900	0,0	0,0	64.010,00					64.010,00
	1/0020004/00084	Grundstück Nr. 1147, KG-Nr. 20113, Sonstige, Diendorf 7	01.01.1900	0,0	0,0	120,00					120,00
	1/0020001/00444	Grundstück Nr. 1148/1, KG-Nr. 20198, Bauflächen Gebäud	01.01.1900	0,0	0,0	250,00					250,00
	1/0010001/00445	Grundstück Nr. 1148/1, KG-Nr. 20198, Sonstige Freizeitfläc	01.01.1900	0,0	0,0	175.060,00					175.060,00
	1/0010001/00446	Grundstück Nr. 1148/2, KG-Nr. 20198, Sonstige Freizeitfläc	01.01.1900	0,0	0,0	54.820,00					54.820,00
	1/0020001/00449	Grundstück Nr. 1148/4, KG-Nr. 20198, Bauflächen Gebäud	01.01.1900	0,0	0,0	29.050,00					29.050,00
	1/0010001/00450	Grundstück Nr. 1148/4, KG-Nr. 20198, Sonstige Freizeitfläc	01.01.1900	0,0	0,0	35.260,00					35.260,00
	1/0020004/00451	Grundstück Nr. 1149, KG-Nr. 20198, Sonstige Straßenverk	01.01.1900	0,0	0,0	143,00					143,00
	1/0020004/00274	Grundstück Nr. 115, KG-Nr. 20166, Sonstige Straßenverke	01.01.1900	0,0	0,0	1.315,00					1.315,00
	1/0020004/00452	Grundstück Nr. 1150, KG-Nr. 20198, Sonstige Straßenverk	01.01.1900	0,0	0,0	1.855,00					1.855,00
	1/0020004/00453	Grundstück Nr. 1151, KG-Nr. 20198, Sonstige Straßenverk	01.01.1900	0,0	0,0	477,00					477,00
	1/0020004/00085	Grundstück Nr. 1152/2, KG-Nr. 20113, Sonstige Straßenve	01.01.1900	0,0	0,0	11,00					11,00
	1/0020004/00086	Grundstück Nr. 1152/3, KG-Nr. 20113, Sonstige Straßenve	01.01.1900	0,0	0,0	36,00					36,00
	1/0030001/00454	Grundstück Nr. 1153/1, KG-Nr. 20198, landwirtschaftlich ge	01.01.1900	0,0	0,0	16.010,00					16.010,00
	1/0020004/00455	Grundstück Nr. 1153/3, KG-Nr. 20198, Sonstige Straßenve	01.01.1900	0,0	0,0	347,00					347,00
	1/0020004/00456	Grundstück Nr. 1154, KG-Nr. 20198, Sonstige Straßenverk	01.01.1900	0,0	0,0	479,00					479,00
	1/0020004/00457	Grundstück Nr. 1155, KG-Nr. 20198, Sonstige Straßenverk	01.01.1900	0,0	0,0	1.796,00					1.796,00
	1/0020001/00463	Grundstück Nr. 1172, KG-Nr. 20198, Bauflächen, Hauptstr	01.01.1900	0,0	0,0	16.150,00					16.150,00
	1/0030001/00464	Grundstück Nr. 1172, KG-Nr. 20198, Gärten, Hauptstraße	01.01.1900	0,0	0,0	67.560,00					67.560,00
	1/0020004/00130	Grundstück Nr. 118, KG-Nr. 20118, Sonstige Straßenverke	01.01.1900	0,0	0,0	3.282,00					3.282,00
	1/0030001/00465	Grundstück Nr. 1183/2, KG-Nr. 20198, Gärten Gärten, Fläc	01.01.1900	0,0	0,0	2.040,00					2.040,00
	1/0020001/00087	Grundstück Nr. 1196, KG-Nr. 20113, Bauflächen Gebäude,	01.01.1900	0,0	0,0	2.500,00					2.500,00
	1/0030001/00088	Grundstück Nr. 1196, KG-Nr. 20113, Gärten Gärten, Fläche	01.01.1900	0,0	0,0	2.200,00					2.200,00
	1/0020004/00089	Grundstück Nr. 12/2, KG-Nr. 20113, Sonstige Straßenverke	01.01.1900	0,0	0,0	297,00					297,00
	1/0020004/00090	Grundstück Nr. 12/5, KG-Nr. 20113, Sonstige Straßenverke	01.01.1900	0,0	0,0	26,00					26,00

MVAG	Ansatz Konto	Bezeichnung	Inbetrieb- nahme	RND	ND	Buchwert 31.12.2019	Zugänge	Abgänge	Wertaufholung	Abschreibung/ Wertmind.	Buchwert 31.12.2020
	1/0020004/00275	Grundstück Nr. 120, KG-Nr. 20166, Sonstige Straßenverke	01.01.1900	0,0	0,0	484,00					484,00
	1/0020001/00468	Grundstück Nr. 1200, KG-Nr. 20198, Bauflächen Gebäude,	01.01.1900	0,0	0,0	3.450,00					3.450,00
	1/0030001/00342	Grundstück Nr. 123, KG-Nr. 20191, landwirtschaftlich genu	01.01.1900	0,0	0,0	57.095,00					57.095,00
	1/0020004/00017	Grundstück Nr. 123/1, KG-Nr. 20105, Sonstige Straßenverl	01.01.1900	0,0	0,0	157,00					157,00
	1/0020004/00193	Grundstück Nr. 123/4, KG-Nr. 20133, Sonstige Straßenverl	01.01.1900	0,0	0,0	21,00					21,00
	1/0020004/00018	Grundstück Nr. 124/3, KG-Nr. 20105, Sonstige Verkehrsrrar	01.01.1900	0,0	0,0	54,00					54,00
	1/0020004/00276	Grundstück Nr. 125, KG-Nr. 20166, Sonstige Straßenverke	01.01.1900	0,0	0,0	99,00					99,00
	1/0020001/00343	Grundstück Nr. 125/2, KG-Nr. 20191, Bauflächen Gebäude	01.01.1900	0,0	0,0	600,00					600,00
	1/0030001/00344	Grundstück Nr. 125/2, KG-Nr. 20191, landwirtschaftlich ger	01.01.1900	0,0	0,0	49.365,00					49.365,00
	1/0020004/00345	Grundstück Nr. 125/3, KG-Nr. 20191, Sonstige Verkehrsrrar	01.01.1900	0,0	0,0	43,00					43,00
	1/0030001/00346	Grundstück Nr. 125/4, KG-Nr. 20191, landwirtschaftlich ger	01.01.1900	0,0	0,0	90,00					90,00
	1/0020004/00194	Grundstück Nr. 126/3, KG-Nr. 20133, Sonstige Verkehrsrrar	01.01.1900	0,0	0,0	63,00					63,00
	1/0030001/00131	Grundstück Nr. 127, KG-Nr. 20118, landwirtschaftlich genu	01.01.1900	0,0	0,0	205,00					205,00
	1/0020004/00195	Grundstück Nr. 131/3, KG-Nr. 20133, Sonstige Verkehrsrrar	01.01.1900	0,0	0,0	209,00					209,00
	1/0020004/00019	Grundstück Nr. 132/3, KG-Nr. 20105, Sonstige Straßenverl	01.01.1900	0,0	0,0	102,00					102,00
	1/0020004/00573	Grundstück Nr. 14/4, KG-Nr. 20203, Sonstige Straßenverke	01.01.1900	0,0	0,0	98,00					98,00
	1/0020004/00574	Grundstück Nr. 14/5, KG-Nr. 20203, Sonstige Straßenverke	01.01.1900	0,0	0,0	55,00					55,00
	1/0010002/00132	Grundstück Nr. 142, KG-Nr. 20118, Gewässer Fließende G	01.01.1900	0,0	0,0	1.961,00					1.961,00
	1/0020001/00133	Grundstück Nr. 147, KG-Nr. 20118, Bauflächen, Egelsee G	01.01.1900	0,0	0,0	1.450,00					1.450,00
	1/0020001/00134	Grundstück Nr. 147, KG-Nr. 20118, Bauflächen, Egelsee G	01.01.1900	0,0	0,0	150,00					150,00
	1/0020004/00469	Grundstück Nr. 15/12, KG-Nr. 20198, Sonstige Straßenverl	01.01.1900	0,0	0,0	2.866,00					2.866,00
	1/0020004/00470	Grundstück Nr. 15/13, KG-Nr. 20198, Sonstige Straßenverl	01.01.1900	0,0	0,0	964,00					964,00
	1/0020004/00135	Grundstück Nr. 164, KG-Nr. 20118, Sonstige Straßenverke	01.01.1900	0,0	0,0	5.322,00					5.322,00
	1/0030001/00136	Grundstück Nr. 165, KG-Nr. 20118, landwirtschaftlich genu	01.01.1900	0,0	0,0	700,00					700,00
	1/0020004/00137	Grundstück Nr. 165, KG-Nr. 20118, Sonstige Straßenverke	01.01.1900	0,0	0,0	2.299,00					2.299,00
	1/0020001/00138	Grundstück Nr. 17, KG-Nr. 20118, Bauflächen Gebäude, Fl	01.01.1900	0,0	0,0	22,00					22,00
	1/0020004/00139	Grundstück Nr. 17, KG-Nr. 20118, Sonstige Straßenverkeh	01.01.1900	0,0	0,0	138,00					138,00
	1/0020004/00471	Grundstück Nr. 17/4, KG-Nr. 20198, Sonstige Straßenverke	01.01.1900	0,0	0,0	371,00					371,00
	1/0020004/00140	Grundstück Nr. 175, KG-Nr. 20118, Sonstige Straßenverke	01.01.1900	0,0	0,0	1.558,00					1.558,00
	1/0020004/00141	Grundstück Nr. 176, KG-Nr. 20118, Sonstige Straßenverke	01.01.1900	0,0	0,0	1.409,00					1.409,00
	1/0020004/00142	Grundstück Nr. 177, KG-Nr. 20118, Sonstige Straßenverke	01.01.1900	0,0	0,0	1.460,00					1.460,00
	1/0020004/00264	Grundstück Nr. 18, KG-Nr. 20154, Sonstige Straßenverkeh	01.01.1900	0,0	0,0	390,00					390,00
	1/0020004/00143	Grundstück Nr. 181, KG-Nr. 20118, Sonstige Straßenverke	01.01.1900	0,0	0,0	3.156,00					3.156,00
	1/0020004/00196	Grundstück Nr. 181/9, KG-Nr. 20133, Sonstige Verkehrsrrar	01.01.1900	0,0	0,0	104,00					104,00
	1/0020004/00144	Grundstück Nr. 182, KG-Nr. 20118, Sonstige Straßenverke	01.01.1900	0,0	0,0	1.076,00					1.076,00
	1/0020004/00145	Grundstück Nr. 185, KG-Nr. 20118, Sonstige Straßenverke	01.01.1900	0,0	0,0	2.078,00					2.078,00
	1/0020004/00347	Grundstück Nr. 186, KG-Nr. 20191, Sonstige Straßenverke	01.01.1900	0,0	0,0	22,00					22,00
	1/0020004/00146	Grundstück Nr. 188, KG-Nr. 20118, Sonstige Straßenverke	01.01.1900	0,0	0,0	1.222,00					1.222,00
	1/0020004/00147	Grundstück Nr. 190, KG-Nr. 20118, Sonstige Straßenverke	01.01.1900	0,0	0,0	872,00					872,00

MVAG	Ansatz Konto	Bezeichnung	Inbetrieb- nahme	RND	ND	Buchwert 31.12.2019	Zugänge	Abgänge	Wertaufholung	Abschreibung/ Wertmind.	Buchwert 31.12.2020
	1/0020004/00148	Grundstück Nr. 193, KG-Nr. 20118, Sonstige Straßenverke	01.01.1900	0,0	0,0	894,00					894,00
	1/0020004/00149	Grundstück Nr. 196/1, KG-Nr. 20118, Sonstige Straßenverke	01.01.1900	0,0	0,0	3.003,00					3.003,00
	1/0020004/00150	Grundstück Nr. 199, KG-Nr. 20118, Sonstige Straßenverke	01.01.1900	0,0	0,0	461,00					461,00
	1/0020004/00575	Grundstück Nr. 20/3, KG-Nr. 20203, Sonstige Straßenverke	01.01.1900	0,0	0,0	37,00					37,00
	1/0020004/00576	Grundstück Nr. 20/4, KG-Nr. 20203, Sonstige Straßenverke	01.01.1900	0,0	0,0	49,00					49,00
	1/0020004/00151	Grundstück Nr. 203, KG-Nr. 20118, Sonstige Straßenverke	01.01.1900	0,0	0,0	1.524,00					1.524,00
	1/0020004/00152	Grundstück Nr. 204/3, KG-Nr. 20118, Sonstige Straßenverke	01.01.1900	0,0	0,0	2.751,00					2.751,00
	1/0020004/00153	Grundstück Nr. 209, KG-Nr. 20118, Sonstige Straßenverke	01.01.1900	0,0	0,0	1.731,00					1.731,00
	1/0020004/00277	Grundstück Nr. 21, KG-Nr. 20166, Sonstige Straßenverkeh	01.01.1900	0,0	0,0	316,00					316,00
	1/0020004/00162	Grundstück Nr. 211/2, KG-Nr. 20128, Sonstige Schienenve	01.01.1900	0,0	0,0	1.104,00					1.104,00
	1/0030001/00197	Grundstück Nr. 217/12, KG-Nr. 20133, landwirtschaftlich ge	01.01.1900	0,0	0,0	1.183,00					1.183,00
	1/0020004/00198	Grundstück Nr. 217/12, KG-Nr. 20133, Sonstige Straßenve	01.01.1900	0,0	0,0	178,00					178,00
	1/0030001/00199	Grundstück Nr. 217/13, KG-Nr. 20133, landwirtschaftlich ge	01.01.1900	0,0	0,0	1.088,00					1.088,00
	1/0020004/00200	Grundstück Nr. 217/13, KG-Nr. 20133, Sonstige Straßenve	01.01.1900	0,0	0,0	2.127,00					2.127,00
	1/0020004/00201	Grundstück Nr. 217/14, KG-Nr. 20133, Sonstige Straßenve	01.01.1900	0,0	0,0	1.100,00					1.100,00
	1/0020004/00204	Grundstück Nr. 217/16, KG-Nr. 20133, Sonstige Straßenve	01.01.1900	0,0	0,0	65,00					65,00
	1/0020004/00205	Grundstück Nr. 217/17, KG-Nr. 20133, Sonstige Verkehrsra	01.01.1900	0,0	0,0	35,00					35,00
	1/0020002/00164	Grundstück Nr. 217/3, KG-Nr. 20128, Sonstige Betriebsfläc	01.01.1900	0,0	0,0	482.400,00					482.400,00
	1/0020004/00163	Grundstück Nr. 217/3, KG-Nr. 20128, Sonstige Straßenverke	01.01.1900	0,0	0,0	9.150,00					9.150,00
	1/0020004/00206	Grundstück Nr. 217/5, KG-Nr. 20133, Sonstige Straßenverke	01.01.1900	0,0	0,0	2.628,00					2.628,00
	1/0020004/00207	Grundstück Nr. 218, KG-Nr. 20133, Sonstige Straßenverke	01.01.1900	0,0	0,0	747,00					747,00
	1/0020004/00165	Grundstück Nr. 218/2, KG-Nr. 20128, Sonstige Schienenve	01.01.1900	0,0	0,0	640,00					640,00
	1/0010002/00265	Grundstück Nr. 23, KG-Nr. 20154, Gewässer Fließende Ge	01.01.1900	0,0	0,0	1.033,00					1.033,00
	1/0020004/00208	Grundstück Nr. 236, KG-Nr. 20133, Sonstige Straßenverke	01.01.1900	0,0	0,0	1.819,00					1.819,00
	1/0020004/00209	Grundstück Nr. 237, KG-Nr. 20133, Sonstige Straßenverke	01.01.1900	0,0	0,0	819,00					819,00
	1/0020004/00210	Grundstück Nr. 238, KG-Nr. 20133, Sonstige Straßenverke	01.01.1900	0,0	0,0	3.257,00					3.257,00
	1/0020004/00211	Grundstück Nr. 238, KG-Nr. 20133, Sonstige Verkehrsrand	01.01.1900	0,0	0,0	221,00					221,00
	1/0020004/00166	Grundstück Nr. 238/43, KG-Nr. 20128, Sonstige Straßenve	01.01.1900	0,0	0,0	2.400,00					2.400,00
	1/0020004/00278	Grundstück Nr. 24, KG-Nr. 20166, Sonstige Straßenverkeh	01.01.1900	0,0	0,0	4.169,00					4.169,00
	1/0020004/00212	Grundstück Nr. 242, KG-Nr. 20133, Sonstige Straßenverke	01.01.1900	0,0	0,0	276,00					276,00
	1/0020004/00213	Grundstück Nr. 243, KG-Nr. 20133, Sonstige Straßenverke	01.01.1900	0,0	0,0	1.612,00					1.612,00
	1/0020004/00214	Grundstück Nr. 246/12, KG-Nr. 20133, Sonstige Straßenve	01.01.1900	0,0	0,0	937,00					937,00
	1/0020004/00215	Grundstück Nr. 246/18, KG-Nr. 20133, Sonstige Straßenve	01.01.1900	0,0	0,0	937,00					937,00
	1/0020004/00216	Grundstück Nr. 247/8, KG-Nr. 20133, Sonstige Straßenverke	01.01.1900	0,0	0,0	1.245,00					1.245,00
	1/0020004/00231	Grundstück Nr. 25, KG-Nr. 20135, Sonstige Straßenverkeh	01.01.1900	0,0	0,0	3.171,00					3.171,00
	1/0020004/00279	Grundstück Nr. 25, KG-Nr. 20166, Sonstige Straßenverkeh	01.01.1900	0,0	0,0	2.184,00					2.184,00
	1/0010002/00217	Grundstück Nr. 250, KG-Nr. 20133, Gewässer Fließende G	01.01.1900	0,0	0,0	364,00					364,00
	1/0020004/00218	Grundstück Nr. 251, KG-Nr. 20133, Sonstige Straßenverke	01.01.1900	0,0	0,0	2.611,00					2.611,00
	1/0020004/00219	Grundstück Nr. 251, KG-Nr. 20133, Sonstige Verkehrsrand	01.01.1900	0,0	0,0	601,00					601,00

MVAG	Ansatz Konto	Bezeichnung	Inbetrieb- nahme	RND	ND	Buchwert 31.12.2019	Zugänge	Abgänge	Wertaufholung	Abschreibung/ Wertmind.	Buchwert 31.12.2020
	1/0030001/00220	Grundstück Nr. 253, KG-Nr. 20133, landwirtschaftlich genu	01.01.1900	0,0	0,0	321,00					321,00
	1/0020004/00221	Grundstück Nr. 253, KG-Nr. 20133, Sonstige Straßenverke	01.01.1900	0,0	0,0	216,00					216,00
	1/0020004/00577	Grundstück Nr. 26/3, KG-Nr. 20203, Sonstige Straßenverke	01.01.1900	0,0	0,0	67,00					67,00
	1/0030001/00167	Grundstück Nr. 262/1, KG-Nr. 20128, landwirtschaftlich ger	01.01.1900	0,0	0,0	3.226,00					3.226,00
	1/0020004/00168	Grundstück Nr. 262/1, KG-Nr. 20128, Sonstige Straßenverl	01.01.1900	0,0	0,0	125,00					125,00
	1/0030001/00169	Grundstück Nr. 262/2, KG-Nr. 20128, landwirtschaftlich ger	01.01.1900	0,0	0,0	1.838,00					1.838,00
	1/0020004/00170	Grundstück Nr. 262/2, KG-Nr. 20128, Sonstige Straßenverl	01.01.1900	0,0	0,0	802,00					802,00
	1/0030001/00171	Grundstück Nr. 262/3, KG-Nr. 20128, landwirtschaftlich ger	01.01.1900	0,0	0,0	1.403,00					1.403,00
	1/0020004/00172	Grundstück Nr. 262/3, KG-Nr. 20128, Sonstige Straßenverl	01.01.1900	0,0	0,0	697,00					697,00
	1/0030001/00173	Grundstück Nr. 263, KG-Nr. 20128, landwirtschaftlich genu	01.01.1900	0,0	0,0	803,00					803,00
	1/0020004/00174	Grundstück Nr. 263, KG-Nr. 20128, Sonstige Straßenverke	01.01.1900	0,0	0,0	3.047,00					3.047,00
	1/0020004/00222	Grundstück Nr. 263, KG-Nr. 20133, Sonstige Straßenverke	01.01.1900	0,0	0,0	1.764,00					1.764,00
	1/0020004/00223	Grundstück Nr. 264, KG-Nr. 20133, Sonstige Straßenverke	01.01.1900	0,0	0,0	1.996,00					1.996,00
	1/0020004/00175	Grundstück Nr. 264/2, KG-Nr. 20128, Sonstige Straßenverl	01.01.1900	0,0	0,0	853,00					853,00
	1/0020004/00176	Grundstück Nr. 264/2, KG-Nr. 20128, Sonstige Verkehrsrar	01.01.1900	0,0	0,0	608,00					608,00
	1/0030001/00177	Grundstück Nr. 264/3, KG-Nr. 20128, landwirtschaftlich ger	01.01.1900	0,0	0,0	345,00					345,00
	1/0030001/00178	Grundstück Nr. 264/3, KG-Nr. 20128, landwirtschaftlich ger	01.01.1900	0,0	0,0	976,00					976,00
	1/0020004/00179	Grundstück Nr. 264/3, KG-Nr. 20128, Sonstige Straßenverl	01.01.1900	0,0	0,0	471,00					471,00
	1/0020004/00180	Grundstück Nr. 264/3, KG-Nr. 20128, Sonstige Verkehrsrar	01.01.1900	0,0	0,0	145,00					145,00
	1/0030001/00181	Grundstück Nr. 264/4, KG-Nr. 20128, landwirtschaftlich ger	01.01.1900	0,0	0,0	755,00					755,00
	1/0020004/00182	Grundstück Nr. 264/6, KG-Nr. 20128, Sonstige Straßenverl	01.01.1900	0,0	0,0	3.878,00					3.878,00
	1/0020004/00224	Grundstück Nr. 265, KG-Nr. 20133, Sonstige Straßenverke	01.01.1900	0,0	0,0	1.104,00					1.104,00
	1/0020004/00225	Grundstück Nr. 266, KG-Nr. 20133, Sonstige Straßenverke	01.01.1900	0,0	0,0	275,00					275,00
	1/0020004/00226	Grundstück Nr. 266, KG-Nr. 20133, Sonstige Verkehrsrand	01.01.1900	0,0	0,0	341,00					341,00
	1/0030001/00183	Grundstück Nr. 266/1, KG-Nr. 20128, landwirtschaftlich ger	01.01.1900	0,0	0,0	304,00					304,00
	1/0020004/00184	Grundstück Nr. 266/1, KG-Nr. 20128, Sonstige Straßenverl	01.01.1900	0,0	0,0	1.628,00					1.628,00
	1/0020004/00185	Grundstück Nr. 266/1, KG-Nr. 20128, Sonstige Verkehrsrar	01.01.1900	0,0	0,0	1.224,00					1.224,00
	1/0020004/00186	Grundstück Nr. 269, KG-Nr. 20128, Sonstige Straßenverke	01.01.1900	0,0	0,0	691,00					691,00
	1/0020004/00187	Grundstück Nr. 269, KG-Nr. 20128, Sonstige Verkehrsrand	01.01.1900	0,0	0,0	248,00					248,00
	1/0020004/00188	Grundstück Nr. 271/3, KG-Nr. 20128, Sonstige Schienenne	01.01.1900	0,0	0,0	5.552,00					5.552,00
	1/0020002/00189	Grundstück Nr. 271/4, KG-Nr. 20128, Sonstige Betriebsfläc	01.01.1900	0,0	0,0	964,00					964,00
	1/0020004/00190	Grundstück Nr. 271/5, KG-Nr. 20128, Sonstige Straßenverl	01.01.1900	0,0	0,0	307,00					307,00
	1/0020004/00020	Grundstück Nr. 298/1, KG-Nr. 20105, Sonstige Straßenverl	01.01.1900	0,0	0,0	6.908,00					6.908,00
	1/0020004/00021	Grundstück Nr. 299, KG-Nr. 20105, Sonstige Straßenverke	01.01.1900	0,0	0,0	2.105,00					2.105,00
	1/0020004/00232	Grundstück Nr. 30, KG-Nr. 20135, Sonstige Straßenverkeh	01.01.1900	0,0	0,0	3.699,00					3.699,00
	1/0020004/00266	Grundstück Nr. 30, KG-Nr. 20154, Sonstige Straßenverkeh	01.01.1900	0,0	0,0	694,00					694,00
	1/0030001/00022	Grundstück Nr. 300/2, KG-Nr. 20105, landwirtschaftlich ger	01.01.1900	0,0	0,0	2.208,00					2.208,00
	1/0020004/00023	Grundstück Nr. 300/2, KG-Nr. 20105, Sonstige Straßenverl	01.01.1900	0,0	0,0	505,00					505,00
	1/0020004/00024	Grundstück Nr. 300/5, KG-Nr. 20105, Sonstige Verkehrsrar	01.01.1900	0,0	0,0	611,00					611,00

MVAG	Ansatz Konto	Bezeichnung	Inbetrieb- nahme	RND	ND	Buchwert 31.12.2019	Zugänge	Abgänge	Wertaufholung	Abschreibung/ Wertmind.	Buchwert 31.12.2020
	1/0020004/00025	Grundstück Nr. 300/6, KG-Nr. 20105, Sonstige Straßenverh	01.01.1900	0,0	0,0	360,00					360,00
	1/0020004/00026	Grundstück Nr. 300/7, KG-Nr. 20105, Sonstige Straßenverh	01.01.1900	0,0	0,0	1.260,00					1.260,00
	1/0020004/00027	Grundstück Nr. 300/8, KG-Nr. 20105, Sonstige Straßenverh	01.01.1900	0,0	0,0	395,00					395,00
	1/0010002/00233	Grundstück Nr. 31, KG-Nr. 20135, Gewässer Fließende Ge	01.01.1900	0,0	0,0	983,00					983,00
	1/0020004/00227	Grundstück Nr. 31/6, KG-Nr. 20133, Sonstige Straßenverke	01.01.1900	0,0	0,0	515,00					515,00
	1/0020001/00191	Grundstück Nr. 316, KG-Nr. 20128, Bauflächen Gebäude, f	01.01.1900	0,0	0,0	11,00					11,00
	1/0020001/00192	Grundstück Nr. 316, KG-Nr. 20128, Bauflächen Gebäuden	01.01.1900	0,0	0,0	13,00					13,00
	1/0020004/00228	Grundstück Nr. 32/1, KG-Nr. 20133, Sonstige Straßenverke	01.01.1900	0,0	0,0	876,00					876,00
	1/0020004/00229	Grundstück Nr. 32/1, KG-Nr. 20133, Sonstige Verkehrsran	01.01.1900	0,0	0,0	253,00					253,00
	1/0020004/00297	Grundstück Nr. 32/2, KG-Nr. 20176, Sonstige Straßenverke	01.01.1900	0,0	0,0	48,00					48,00
	1/0020004/00472	Grundstück Nr. 32/2, KG-Nr. 20198, Sonstige Straßenverke	01.01.1900	0,0	0,0	134,00					134,00
	1/0020004/00230	Grundstück Nr. 32/8, KG-Nr. 20133, Sonstige Straßenverke	01.01.1900	0,0	0,0	296,00					296,00
	1/0020004/00028	Grundstück Nr. 323, KG-Nr. 20105, Sonstige Straßenverke	01.01.1900	0,0	0,0	1.483,00					1.483,00
	1/0020004/00029	Grundstück Nr. 328/3, KG-Nr. 20105, Sonstige Straßenverh	01.01.1900	0,0	0,0	94,00					94,00
	1/0020004/00030	Grundstück Nr. 329, KG-Nr. 20105, Sonstige Straßenverke	01.01.1900	0,0	0,0	706,00					706,00
	1/0020004/00154	Grundstück Nr. 33, KG-Nr. 20118, Sonstige Straßenverkeh	01.01.1900	0,0	0,0	197,00					197,00
	1/0020004/00267	Grundstück Nr. 33, KG-Nr. 20154, Sonstige Straßenverkeh	01.01.1900	0,0	0,0	1.905,00					1.905,00
	1/0010002/00031	Grundstück Nr. 330, KG-Nr. 20105, Gewässer Fließende G	01.01.1900	0,0	0,0	926,00					926,00
	1/0010002/00032	Grundstück Nr. 336, KG-Nr. 20105, Gewässer Fließende G	01.01.1900	0,0	0,0	2.037,00					2.037,00
	1/0020004/00268	Grundstück Nr. 34, KG-Nr. 20154, Sonstige Straßenverkeh	01.01.1900	0,0	0,0	2.834,00					2.834,00
	1/0020004/00033	Grundstück Nr. 340, KG-Nr. 20105, Sonstige Straßenverke	01.01.1900	0,0	0,0	1.324,00					1.324,00
	1/0020004/00034	Grundstück Nr. 340, KG-Nr. 20105, Sonstige Verkehrsrand	01.01.1900	0,0	0,0	320,00					320,00
	1/0020004/00035	Grundstück Nr. 344/1, KG-Nr. 20105, Sonstige Straßenverh	01.01.1900	0,0	0,0	2.469,00					2.469,00
	1/0020004/00036	Grundstück Nr. 344/2, KG-Nr. 20105, Sonstige Straßenverh	01.01.1900	0,0	0,0	514,00					514,00
	1/0020004/00473	Grundstück Nr. 346/4, KG-Nr. 20198, Sonstige Straßenverh	01.01.1900	0,0	0,0	117,00					117,00
	1/0020004/00280	Grundstück Nr. 35, KG-Nr. 20166, Sonstige Straßenverkeh	01.01.1900	0,0	0,0	2.551,00					2.551,00
	1/0020004/00037	Grundstück Nr. 350, KG-Nr. 20105, Sonstige Straßenverke	01.01.1900	0,0	0,0	255,00					255,00
	1/0020004/00038	Grundstück Nr. 355, KG-Nr. 20105, Sonstige Straßenverke	01.01.1900	0,0	0,0	1.287,00					1.287,00
	1/0020004/00281	Grundstück Nr. 36, KG-Nr. 20166, Sonstige Straßenverkeh	01.01.1900	0,0	0,0	2.049,00					2.049,00
	1/0020004/00039	Grundstück Nr. 364, KG-Nr. 20105, Sonstige Straßenverke	01.01.1900	0,0	0,0	1.210,00					1.210,00
	1/0020004/00253	Grundstück Nr. 37, KG-Nr. 20153, Sonstige Straßenverkeh	01.01.1900	0,0	0,0	1.996,00					1.996,00
	1/0020004/00252	Grundstück Nr. 37, KG-Nr. 20153, Sonstige Verkehrsrandfl	01.01.1900	0,0	0,0	1.325,00					1.325,00
	1/0020004/00269	Grundstück Nr. 37, KG-Nr. 20154, Sonstige Straßenverkeh	01.01.1900	0,0	0,0	1.576,00					1.576,00
	1/0030001/00040	Grundstück Nr. 376, KG-Nr. 20105, landwirtschaftlich genu	01.01.1900	0,0	0,0	38,00					38,00
	1/0020004/00041	Grundstück Nr. 376, KG-Nr. 20105, Sonstige Straßenverke	01.01.1900	0,0	0,0	1.548,00					1.548,00
	1/0020004/00042	Grundstück Nr. 376, KG-Nr. 20105, Sonstige Verkehrsrand	01.01.1900	0,0	0,0	511,00					511,00
	1/0020004/00043	Grundstück Nr. 377, KG-Nr. 20105, Sonstige Straßenverke	01.01.1900	0,0	0,0	3.206,00					3.206,00
	1/0020004/00044	Grundstück Nr. 377, KG-Nr. 20105, Sonstige Verkehrsrand	01.01.1900	0,0	0,0	3.801,00					3.801,00
	1/0020004/00270	Grundstück Nr. 38, KG-Nr. 20154, Sonstige Straßenverkeh	01.01.1900	0,0	0,0	1.344,00					1.344,00

MVAG	Ansatz Konto	Bezeichnung	Inbetrieb- nahme	RND	ND	Buchwert 31.12.2019	Zugänge	Abgänge	Wertaufholung	Abschreibung/ Wertmind.	Buchwert 31.12.2020
	1/0010002/00254	Grundstück Nr. 39, KG-Nr. 20153, Gewässer Fließende Ge	01.01.1900	0,0	0,0	2.261,00					2.261,00
	1/0020004/00045	Grundstück Nr. 398, KG-Nr. 20105, Sonstige Straßenverke	01.01.1900	0,0	0,0	138,00					138,00
	1/0020004/00298	Grundstück Nr. 399/4, KG-Nr. 20176, Sonstige Straßenverl	01.01.1900	0,0	0,0	251,00					251,00
	1/0020004/00255	Grundstück Nr. 40, KG-Nr. 20153, Sonstige Straßenverkeh	01.01.1900	0,0	0,0	3.596,00					3.596,00
	1/0020004/00271	Grundstück Nr. 42, KG-Nr. 20154, Sonstige Straßenverkeh	01.01.1900	0,0	0,0	867,00					867,00
	1/0020004/00282	Grundstück Nr. 42, KG-Nr. 20166, Sonstige Straßenverkeh	01.01.1900	0,0	0,0	3.170,00					3.170,00
	1/0030001/00299	Grundstück Nr. 457/3, KG-Nr. 20176, landwirtschaftlich ger	01.01.1900	0,0	0,0	285,00					285,00
	1/0020004/00300	Grundstück Nr. 457/3, KG-Nr. 20176, Sonstige Straßenverl	01.01.1900	0,0	0,0	1.399,00					1.399,00
	1/0030001/00301	Grundstück Nr. 457/4, KG-Nr. 20176, landwirtschaftlich ger	01.01.1900	0,0	0,0	623,00					623,00
	1/0030001/00302	Grundstück Nr. 457/5, KG-Nr. 20176, landwirtschaftlich ger	01.01.1900	0,0	0,0	41,00					41,00
	1/0020004/00303	Grundstück Nr. 457/5, KG-Nr. 20176, Sonstige Straßenverl	01.01.1900	0,0	0,0	1.221,00					1.221,00
	1/0020004/00348	Grundstück Nr. 466, KG-Nr. 20191, Sonstige Straßenverke	01.01.1900	0,0	0,0	5.309,00					5.309,00
	1/0020001/00349	Grundstück Nr. 467/1, KG-Nr. 20191, Bauflächen Gebäude	01.01.1900	0,0	0,0	66,00					66,00
	1/0030001/00350	Grundstück Nr. 467/1, KG-Nr. 20191, landwirtschaftlich ger	01.01.1900	0,0	0,0	274,00					274,00
	1/0020004/00351	Grundstück Nr. 467/1, KG-Nr. 20191, Sonstige Straßenverl	01.01.1900	0,0	0,0	2.070,00					2.070,00
	1/0030001/00352	Grundstück Nr. 467/10, KG-Nr. 20191, landwirtschaftlich ge	01.01.1900	0,0	0,0	295,00					295,00
	1/0020004/00353	Grundstück Nr. 467/11, KG-Nr. 20191, Sonstige Straßenve	01.01.1900	0,0	0,0	183,00					183,00
	1/0030001/00354	Grundstück Nr. 468/5, KG-Nr. 20191, landwirtschaftlich ger	01.01.1900	0,0	0,0	291,00					291,00
	1/0030001/00355	Grundstück Nr. 468/5, KG-Nr. 20191, landwirtschaftlich ger	01.01.1900	0,0	0,0	569,00					569,00
	1/0020004/00356	Grundstück Nr. 468/6, KG-Nr. 20191, Sonstige Straßenverl	01.01.1900	0,0	0,0	364,00					364,00
	1/0020004/00357	Grundstück Nr. 468/6, KG-Nr. 20191, Sonstige Verkehrsra	01.01.1900	0,0	0,0	176,00					176,00
	1/0020004/00358	Grundstück Nr. 468/7, KG-Nr. 20191, Sonstige Straßenverl	01.01.1900	0,0	0,0	352,00					352,00
	1/0020004/00359	Grundstück Nr. 469/1, KG-Nr. 20191, Wald Forststraßen, F	01.01.1900	0,0	0,0	4.100,00					4.100,00
	1/0020004/00256	Grundstück Nr. 47, KG-Nr. 20153, Sonstige Straßenverkeh	01.01.1900	0,0	0,0	3.688,00					3.688,00
	1/0020004/00360	Grundstück Nr. 473, KG-Nr. 20191, Sonstige Straßenverke	01.01.1900	0,0	0,0	2.173,00					2.173,00
	1/0030001/00283	Grundstück Nr. 48/1, KG-Nr. 20166, landwirtschaftlich genu	01.01.1900	0,0	0,0	4.800,00					4.800,00
	1/0010001/00284	Grundstück Nr. 48/2, KG-Nr. 20166, Sonstige Freizeitfläche	01.01.1900	0,0	0,0	3.000,00					3.000,00
	1/0020004/00285	Grundstück Nr. 48/3, KG-Nr. 20166, Sonstige Straßenverke	01.01.1900	0,0	0,0	182,00					182,00
	1/0020004/00304	Grundstück Nr. 480, KG-Nr. 20176, Sonstige Straßenverke	01.01.1900	0,0	0,0	1.968,00					1.968,00
	1/0020004/00361	Grundstück Nr. 480, KG-Nr. 20191, Sonstige Straßenverke	01.01.1900	0,0	0,0	1.579,00					1.579,00
	1/0020004/00362	Grundstück Nr. 481, KG-Nr. 20191, Sonstige Straßenverke	01.01.1900	0,0	0,0	1.022,00					1.022,00
	1/0020004/00474	Grundstück Nr. 483/7, KG-Nr. 20198, Sonstige Straßenverl	01.01.1900	0,0	0,0	593,00					593,00
	1/0020004/00305	Grundstück Nr. 486, KG-Nr. 20176, Sonstige Straßenverke	01.01.1900	0,0	0,0	1.388,00					1.388,00
	1/0020004/00363	Grundstück Nr. 486, KG-Nr. 20191, Sonstige Straßenverke	01.01.1900	0,0	0,0	1.810,00					1.810,00
	1/0020004/00475	Grundstück Nr. 486/21, KG-Nr. 20198, Sonstige Straßenve	01.01.1900	0,0	0,0	400,00					400,00
	1/0020004/00476	Grundstück Nr. 486/22, KG-Nr. 20198, Sonstige Straßenve	01.01.1900	0,0	0,0	1.032,00					1.032,00
	1/0020004/00477	Grundstück Nr. 486/23, KG-Nr. 20198, Sonstige Straßenve	01.01.1900	0,0	0,0	282,00					282,00
	1/0020004/00478	Grundstück Nr. 486/24, KG-Nr. 20198, Sonstige Straßenve	01.01.1900	0,0	0,0	490,00					490,00
	1/0020004/00479	Grundstück Nr. 488/4, KG-Nr. 20198, Sonstige Straßenverl	01.01.1900	0,0	0,0	5,00					5,00

MVAG	Ansatz Konto	Bezeichnung	Inbetrieb- nahme	RND	ND	Buchwert 31.12.2019	Zugänge	Abgänge	Wertaufholung	Abschreibung/ Wertmind.	Buchwert 31.12.2020
	1/0010002/00234	Grundstück Nr. 49, KG-Nr. 20135, Gewässer Fließende Ge	01.01.1900	0,0	0,0	4.688,00					4.688,00
	1/0020004/00235	Grundstück Nr. 49, KG-Nr. 20135, Sonstige Straßenverkeh	01.01.1900	0,0	0,0	38,00					38,00
	1/0020004/00306	Grundstück Nr. 493, KG-Nr. 20176, Sonstige Straßenverke	01.01.1900	0,0	0,0	5.596,00					5.596,00
	1/0020004/00364	Grundstück Nr. 493, KG-Nr. 20191, Sonstige Straßenverke	01.01.1900	0,0	0,0	2.289,00					2.289,00
	1/0020004/00480	Grundstück Nr. 493/7, KG-Nr. 20198, Sonstige Straßenverl	01.01.1900	0,0	0,0	900,00					900,00
	1/0020004/00307	Grundstück Nr. 494, KG-Nr. 20176, Sonstige Straßenverke	01.01.1900	0,0	0,0	1.348,00					1.348,00
	1/0020004/00308	Grundstück Nr. 494, KG-Nr. 20176, Sonstige Verkehrsrand	01.01.1900	0,0	0,0	145,00					145,00
	1/0030001/00365	Grundstück Nr. 495/3, KG-Nr. 20191, Gärten Gärten, Fläch	01.01.1900	0,0	0,0	17,00					17,00
	1/0020004/00366	Grundstück Nr. 496, KG-Nr. 20191, Sonstige Straßenverke	01.01.1900	0,0	0,0	3.966,00					3.966,00
	1/0020004/00236	Grundstück Nr. 50/2, KG-Nr. 20135, Sonstige Straßenverke	01.01.1900	0,0	0,0	122,00					122,00
	1/0020004/00237	Grundstück Nr. 50/4, KG-Nr. 20135, Sonstige Straßenverke	01.01.1900	0,0	0,0	579,00					579,00
	1/0020004/00367	Grundstück Nr. 500, KG-Nr. 20191, Sonstige Straßenverke	01.01.1900	0,0	0,0	707,00					707,00
	1/0020004/00482	Grundstück Nr. 503/6, KG-Nr. 20198, Sonstige Straßenverl	01.01.1900	0,0	0,0	501,00					501,00
	1/0030001/00483	Grundstück Nr. 509, KG-Nr. 20198, Gärten Gärten, Fläche:	01.01.1900	0,0	0,0	20.840,00					20.840,00
	1/0020004/00238	Grundstück Nr. 51/2, KG-Nr. 20135, Sonstige Verkehrsrand	01.01.1900	0,0	0,0	136,00					136,00
	1/0020004/00239	Grundstück Nr. 51/4, KG-Nr. 20135, Sonstige Verkehrsrand	01.01.1900	0,0	0,0	25,00					25,00
	1/0010001/00286	Grundstück Nr. 51/4, KG-Nr. 20166, Sonstige Freizeitfläche	01.01.1900	0,0	0,0	34.970,00					34.970,00
	1/0010001/00287	Grundstück Nr. 51/5, KG-Nr. 20166, Sonstige Freizeitfläche	01.01.1900	0,0	0,0	8.560,00					8.560,00
	1/0020004/00309	Grundstück Nr. 510, KG-Nr. 20176, Sonstige Straßenverke	01.01.1900	0,0	0,0	664,00					664,00
	1/0030001/00484	Grundstück Nr. 510/2, KG-Nr. 20198, Gärten Gärten, Fläch	01.01.1900	0,0	0,0	6.560,00					6.560,00
	1/0020004/00485	Grundstück Nr. 510/3, KG-Nr. 20198, Sonstige Straßenverl	01.01.1900	0,0	0,0	219,00					219,00
	1/0010002/00310	Grundstück Nr. 511, KG-Nr. 20176, Gewässer Fließende G	01.01.1900	0,0	0,0	1.061,00					1.061,00
	1/0020004/00368	Grundstück Nr. 511, KG-Nr. 20191, Sonstige Straßenverke	01.01.1900	0,0	0,0	1.052,00					1.052,00
	1/0020004/00311	Grundstück Nr. 513, KG-Nr. 20176, Sonstige Straßenverke	01.01.1900	0,0	0,0	929,00					929,00
	1/0020004/00312	Grundstück Nr. 516, KG-Nr. 20176, Sonstige Straßenverke	01.01.1900	0,0	0,0	4.622,00					4.622,00
	1/0020004/00313	Grundstück Nr. 517, KG-Nr. 20176, Sonstige Straßenverke	01.01.1900	0,0	0,0	1.828,00					1.828,00
	1/0020004/00369	Grundstück Nr. 517, KG-Nr. 20191, Sonstige Straßenverke	01.01.1900	0,0	0,0	914,00					914,00
	1/0020004/00370	Grundstück Nr. 518, KG-Nr. 20191, Sonstige Straßenverke	01.01.1900	0,0	0,0	2.893,00					2.893,00
	1/0020004/00240	Grundstück Nr. 52/2, KG-Nr. 20135, Sonstige Straßenverke	01.01.1900	0,0	0,0	34,00					34,00
	1/0020004/00241	Grundstück Nr. 52/3, KG-Nr. 20135, Sonstige Straßenverke	01.01.1900	0,0	0,0	76,00					76,00
	1/0020004/00257	Grundstück Nr. 53, KG-Nr. 20153, Sonstige Straßenverkeh	01.01.1900	0,0	0,0	3.417,00					3.417,00
	1/0020004/00242	Grundstück Nr. 53/17, KG-Nr. 20135, Sonstige Straßenverl	01.01.1900	0,0	0,0	1.715,00					1.715,00
	1/0020004/00243	Grundstück Nr. 53/26, KG-Nr. 20135, Sonstige Straßenverl	01.01.1900	0,0	0,0	420,00					420,00
	1/0020004/00244	Grundstück Nr. 53/6, KG-Nr. 20135, Sonstige Straßenverke	01.01.1900	0,0	0,0	389,00					389,00
	1/0020004/00245	Grundstück Nr. 53/7, KG-Nr. 20135, Sonstige Straßenverke	01.01.1900	0,0	0,0	231,00					231,00
	1/0030001/00371	Grundstück Nr. 532, KG-Nr. 20191, Gärten Gärten, Fläche:	01.01.1900	0,0	0,0	79,00					79,00
	1/0020004/00372	Grundstück Nr. 532, KG-Nr. 20191, Sonstige Straßenverke	01.01.1900	0,0	0,0	4.142,00					4.142,00
	1/0020004/00373	Grundstück Nr. 532, KG-Nr. 20191, Sonstige Verkehrsrand	01.01.1900	0,0	0,0	1.692,00					1.692,00
	1/0020004/00374	Grundstück Nr. 533, KG-Nr. 20191, Sonstige Straßenverke	01.01.1900	0,0	0,0	484,00					484,00

MVAG	Ansatz Konto	Bezeichnung	Inbetrieb- nahme	RND	ND	Buchwert 31.12.2019	Zugänge	Abgänge	Wertaufholung	Abschreibung/ Wertmind.	Buchwert 31.12.2020
	1/0020004/00578	Grundstück Nr. 536, KG-Nr. 20203, Sonstige Straßenverke	01.01.1900	0,0	0,0	732,00					732,00
	1/0020004/00579	Grundstück Nr. 536, KG-Nr. 20203, Sonstige Verkehrsrand	01.01.1900	0,0	0,0	1.701,00					1.701,00
	1/0020004/00314	Grundstück Nr. 537/3, KG-Nr. 20176, Sonstige Straßenverl	01.01.1900	0,0	0,0	9,00					9,00
	1/0020004/00375	Grundstück Nr. 538, KG-Nr. 20191, Sonstige Straßenverke	01.01.1900	0,0	0,0	2.913,00					2.913,00
	1/0020004/00376	Grundstück Nr. 538, KG-Nr. 20191, Sonstige Verkehrsrand	01.01.1900	0,0	0,0	511,00					511,00
	1/0010002/00377	Grundstück Nr. 539, KG-Nr. 20191, Gewässer Fließende G	01.01.1900	0,0	0,0	1.390,00					1.390,00
	1/0020004/00315	Grundstück Nr. 539/5, KG-Nr. 20176, Sonstige Straßenverl	01.01.1900	0,0	0,0	88,00					88,00
	1/0030002/00046	Grundstück Nr. 54/1, KG-Nr. 20105, Wald Wälder, Fläche:	01.01.1900	0,0	0,0	1.820,00					1.820,00
	1/0020004/00047	Grundstück Nr. 54/2, KG-Nr. 20105, Sonstige Straßenverke	01.01.1900	0,0	0,0	716,00					716,00
	1/0020004/00048	Grundstück Nr. 54/2, KG-Nr. 20105, Sonstige Verkehrsran	01.01.1900	0,0	0,0	253,00					253,00
	1/0020004/00246	Grundstück Nr. 54/5, KG-Nr. 20135, Sonstige Straßenverke	01.01.1900	0,0	0,0	270,00					270,00
	1/0020004/00378	Grundstück Nr. 540, KG-Nr. 20191, Sonstige Straßenverke	01.01.1900	0,0	0,0	4.125,00					4.125,00
	1/0030001/00316	Grundstück Nr. 540/4, KG-Nr. 20176, Gärten Gärten, Fläch	01.01.1900	0,0	0,0	75,00					75,00
	1/0030001/00317	Grundstück Nr. 540/5, KG-Nr. 20176, Gärten Gärten, Fläch	01.01.1900	0,0	0,0	31,00					31,00
	1/0020004/00318	Grundstück Nr. 541, KG-Nr. 20176, Sonstige Straßenverke	01.01.1900	0,0	0,0	959,00					959,00
	1/0020004/00319	Grundstück Nr. 542, KG-Nr. 20176, Sonstige Straßenverke	01.01.1900	0,0	0,0	1.465,00					1.465,00
	1/0020004/00320	Grundstück Nr. 543, KG-Nr. 20176, Sonstige Straßenverke	01.01.1900	0,0	0,0	6.959,00					6.959,00
	1/0020004/00321	Grundstück Nr. 544, KG-Nr. 20176, Sonstige Straßenverke	01.01.1900	0,0	0,0	1.130,00					1.130,00
	1/0020004/00580	Grundstück Nr. 545/3, KG-Nr. 20203, Sonstige Straßenverl	01.01.1900	0,0	0,0	21,00					21,00
	1/0020004/00581	Grundstück Nr. 546, KG-Nr. 20203, Sonstige Straßenverke	01.01.1900	0,0	0,0	3.258,00					3.258,00
	1/0020004/00582	Grundstück Nr. 546, KG-Nr. 20203, Sonstige Verkehrsrand	01.01.1900	0,0	0,0	1.962,00					1.962,00
	1/0020004/00486	Grundstück Nr. 546/5, KG-Nr. 20198, Sonstige Straßenverl	01.01.1900	0,0	0,0	501,00					501,00
	1/0020004/00379	Grundstück Nr. 548, KG-Nr. 20191, Sonstige Straßenverke	01.01.1900	0,0	0,0	1.939,00					1.939,00
	1/0020004/00489	Grundstück Nr. 548/6, KG-Nr. 20198, Sonstige Straßenverl	01.01.1900	0,0	0,0	785,00					785,00
	1/0020004/00380	Grundstück Nr. 551, KG-Nr. 20191, Sonstige Straßenverke	01.01.1900	0,0	0,0	1.703,00					1.703,00
	1/0020004/00381	Grundstück Nr. 551, KG-Nr. 20191, Sonstige Verkehrsrand	01.01.1900	0,0	0,0	485,00					485,00
	1/0020004/00583	Grundstück Nr. 552/1, KG-Nr. 20203, Sonstige Straßenverl	01.01.1900	0,0	0,0	1.434,00					1.434,00
	1/0020004/00584	Grundstück Nr. 552/2, KG-Nr. 20203, Sonstige Straßenverl	01.01.1900	0,0	0,0	2.495,00					2.495,00
	1/0020004/00585	Grundstück Nr. 552/2, KG-Nr. 20203, Sonstige Verkehrsran	01.01.1900	0,0	0,0	367,00					367,00
	1/0020004/00490	Grundstück Nr. 553/5, KG-Nr. 20198, Sonstige Straßenverl	01.01.1900	0,0	0,0	52,00					52,00
	1/0030001/00322	Grundstück Nr. 554, KG-Nr. 20176, landwirtschaftlich genu	01.01.1900	0,0	0,0	200,00					200,00
	1/0020004/00382	Grundstück Nr. 554, KG-Nr. 20191, Sonstige Straßenverke	01.01.1900	0,0	0,0	503,00					503,00
	1/0020004/00383	Grundstück Nr. 555, KG-Nr. 20191, Sonstige Straßenverke	01.01.1900	0,0	0,0	1.382,00					1.382,00
	1/0020004/00384	Grundstück Nr. 556, KG-Nr. 20191, Sonstige Straßenverke	01.01.1900	0,0	0,0	726,00					726,00
	1/0030001/00323	Grundstück Nr. 558, KG-Nr. 20176, landwirtschaftlich genu	01.01.1900	0,0	0,0	4.850,00					4.850,00
	1/0020004/00586	Grundstück Nr. 560, KG-Nr. 20203, Sonstige Straßenverke	01.01.1900	0,0	0,0	1.643,00					1.643,00
	1/0020004/00491	Grundstück Nr. 561/5, KG-Nr. 20198, Sonstige Straßenverl	01.01.1900	0,0	0,0	85,00					85,00
	1/0020004/00587	Grundstück Nr. 562, KG-Nr. 20203, Sonstige Straßenverke	01.01.1900	0,0	0,0	2.597,00					2.597,00
	1/0020004/00492	Grundstück Nr. 564/2, KG-Nr. 20198, Sonstige Straßenverl	01.01.1900	0,0	0,0	73,00					73,00

MVAG	Ansatz Konto	Bezeichnung	Inbetrieb- nahme	RND	ND	Buchwert 31.12.2019	Zugänge	Abgänge	Wertaufholung	Abschreibung/ Wertmind.	Buchwert 31.12.2020
	1/0020004/00588	Grundstück Nr. 565, KG-Nr. 20203, Sonstige Straßenverke	01.01.1900	0,0	0,0	2.153,00					2.153,00
	1/0020004/00385	Grundstück Nr. 566, KG-Nr. 20191, Sonstige Straßenverke	01.01.1900	0,0	0,0	3.184,00					3.184,00
	1/0020004/00589	Grundstück Nr. 566, KG-Nr. 20203, Sonstige Straßenverke	01.01.1900	0,0	0,0	2.338,00					2.338,00
	1/0020004/00493	Grundstück Nr. 566/4, KG-Nr. 20198, Sonstige Straßenverl	01.01.1900	0,0	0,0	183,00					183,00
	1/0020004/00386	Grundstück Nr. 567, KG-Nr. 20191, Sonstige Straßenverke	01.01.1900	0,0	0,0	534,00					534,00
	1/0020004/00590	Grundstück Nr. 567, KG-Nr. 20203, Sonstige Straßenverke	01.01.1900	0,0	0,0	938,00					938,00
	1/0010002/00387	Grundstück Nr. 569, KG-Nr. 20191, Gewässer Fließende G	01.01.1900	0,0	0,0	459,00					459,00
	1/0020004/00324	Grundstück Nr. 573, KG-Nr. 20176, Sonstige Straßenverke	01.01.1900	0,0	0,0	8.703,00					8.703,00
	1/0020004/00494	Grundstück Nr. 574/2, KG-Nr. 20198, Sonstige Straßenverl	01.01.1900	0,0	0,0	391,00					391,00
	1/0020004/00591	Grundstück Nr. 576, KG-Nr. 20203, Sonstige Straßenverke	01.01.1900	0,0	0,0	2.151,00					2.151,00
	1/0020004/00592	Grundstück Nr. 578, KG-Nr. 20203, Sonstige Straßenverke	01.01.1900	0,0	0,0	719,00					719,00
	1/0020004/00325	Grundstück Nr. 579, KG-Nr. 20176, Sonstige Straßenverke	01.01.1900	0,0	0,0	7.172,00					7.172,00
	1/0020004/00326	Grundstück Nr. 580, KG-Nr. 20176, Sonstige Straßenverke	01.01.1900	0,0	0,0	2.721,00					2.721,00
	1/0020004/00593	Grundstück Nr. 580, KG-Nr. 20203, Sonstige Straßenverke	01.01.1900	0,0	0,0	733,00					733,00
	1/0020004/00594	Grundstück Nr. 582, KG-Nr. 20203, Sonstige Straßenverke	01.01.1900	0,0	0,0	2.218,00					2.218,00
	1/0020004/00595	Grundstück Nr. 584, KG-Nr. 20203, Sonstige Straßenverke	01.01.1900	0,0	0,0	828,00					828,00
	1/0020004/00596	Grundstück Nr. 585, KG-Nr. 20203, Sonstige Straßenverke	01.01.1900	0,0	0,0	570,00					570,00
	1/0020004/00597	Grundstück Nr. 585, KG-Nr. 20203, Sonstige Verkehrsrand	01.01.1900	0,0	0,0	579,00					579,00
	1/0020004/00598	Grundstück Nr. 588/3, KG-Nr. 20203, Sonstige Straßenverl	01.01.1900	0,0	0,0	64,00					64,00
	1/0020002/00327	Grundstück Nr. 591/3, KG-Nr. 20176, Sonstige Betriebsfläc	01.01.1900	0,0	0,0	336.300,00					336.300,00
	1/0020004/00328	Grundstück Nr. 591/4, KG-Nr. 20176, Sonstige Straßenverl	01.01.1900	0,0	0,0	2.115,00					2.115,00
	1/0020004/00329	Grundstück Nr. 591/5, KG-Nr. 20176, Sonstige Straßenverl	01.01.1900	0,0	0,0	5.671,00					5.671,00
	1/0020004/00330	Grundstück Nr. 592/17, KG-Nr. 20176, Sonstige Straßenve	01.01.1900	0,0	0,0	1.108,00					1.108,00
	1/0020001/00495	Grundstück Nr. 592/2, KG-Nr. 20198, Bauflächen Gebäude	01.01.1900	0,0	0,0	750,00					750,00
	1/0020004/00496	Grundstück Nr. 592/2, KG-Nr. 20198, Sonstige Straßenverl	01.01.1900	0,0	0,0	460,00					460,00
	1/0020004/00331	Grundstück Nr. 592/4, KG-Nr. 20176, Sonstige Straßenverl	01.01.1900	0,0	0,0	264,00					264,00
	1/0020004/00332	Grundstück Nr. 592/5, KG-Nr. 20176, Sonstige Straßenverl	01.01.1900	0,0	0,0	102,00					102,00
	1/0030001/00388	Grundstück Nr. 597, KG-Nr. 20191, landwirtschaftlich genu	01.01.1900	0,0	0,0	101,00					101,00
	1/0020004/00333	Grundstück Nr. 598, KG-Nr. 20176, Sonstige Straßenverke	01.01.1900	0,0	0,0	549,00					549,00
	1/0020001/00389	Grundstück Nr. 598, KG-Nr. 20191, Bauflächen, Waltendor	01.01.1900	0,0	0,0	3.800,00					3.800,00
	1/0020004/00288	Grundstück Nr. 60, KG-Nr. 20166, Sonstige Straßenverkeh	01.01.1900	0,0	0,0	2.827,00					2.827,00
	1/0030001/00334	Grundstück Nr. 601, KG-Nr. 20176, landwirtschaftlich genu	01.01.1900	0,0	0,0	775,00					775,00
	1/0020004/00335	Grundstück Nr. 601, KG-Nr. 20176, Sonstige Straßenverke	01.01.1900	0,0	0,0	1.370,00					1.370,00
	1/0020004/00501	Grundstück Nr. 603/2, KG-Nr. 20198, Sonstige Straßenverl	01.01.1900	0,0	0,0	171,00					171,00
	1/0020004/00502	Grundstück Nr. 603/6, KG-Nr. 20198, Sonstige Straßenverl	01.01.1900	0,0	0,0	353,00					353,00
	1/0020004/00503	Grundstück Nr. 603/7, KG-Nr. 20198, Sonstige Straßenverl	01.01.1900	0,0	0,0	859,00					859,00
	1/0030002/00504	Grundstück Nr. 604, KG-Nr. 20198, Wald Wälder, Fläche:	101.01.1900	0,0	0,0	275,00					275,00
	1/0020004/00336	Grundstück Nr. 605, KG-Nr. 20176, Sonstige Straßenverke	01.01.1900	0,0	0,0	199,00					199,00
	1/0020004/00258	Grundstück Nr. 61, KG-Nr. 20153, Sonstige Straßenverkeh	01.01.1900	0,0	0,0	3.931,00					3.931,00

MVAG	Ansatz Konto	Bezeichnung	Inbetrieb- nahme	RND	ND	Buchwert 31.12.2019	Zugänge	Abgänge	Wertaufholung	Abschreibung/ Wertmind.	Buchwert 31.12.2020
	1/0020004/00289	Grundstück Nr. 61/2, KG-Nr. 20166, Sonstige Straßenverke	01.01.1900	0,0	0,0	2.758,00					2.758,00
	1/0020004/00259	Grundstück Nr. 62, KG-Nr. 20153, Sonstige Straßenverkeh	01.01.1900	0,0	0,0	2.242,00					2.242,00
	1/0020001/00337	Grundstück Nr. 629, KG-Nr. 20176, Bauflächen, Saladorf C	01.01.1900	0,0	0,0	5.300,00					5.300,00
	1/0030001/00338	Grundstück Nr. 629, KG-Nr. 20176, Gärten, Saladorf GNR	01.01.1900	0,0	0,0	8.680,00					8.680,00
	1/0030001/00339	Grundstück Nr. 639, KG-Nr. 20176, landwirtschaftlich genu	01.01.1900	0,0	0,0	180,00					180,00
	1/0020004/00505	Grundstück Nr. 653/4, KG-Nr. 20198, Sonstige Verkehrsra	01.01.1900	0,0	0,0	129,00					129,00
	1/0020004/00506	Grundstück Nr. 656/3, KG-Nr. 20198, Sonstige Straßenver	01.01.1900	0,0	0,0	912,00					912,00
	1/0020004/00507	Grundstück Nr. 656/4, KG-Nr. 20198, Sonstige Straßenver	01.01.1900	0,0	0,0	655,00					655,00
	1/0020004/00247	Grundstück Nr. 69, KG-Nr. 20135, Sonstige Straßenverkeh	01.01.1900	0,0	0,0	1.723,00					1.723,00
	1/0020004/00155	Grundstück Nr. 7, KG-Nr. 20118, Sonstige Straßenverkehrs	01.01.1900	0,0	0,0	108,00					108,00
	1/0020004/00290	Grundstück Nr. 7, KG-Nr. 20166, Sonstige Straßenverkehrs	01.01.1900	0,0	0,0	954,00					954,00
	1/0020004/00291	Grundstück Nr. 7, KG-Nr. 20166, Sonstige Verkehrsrandflä	01.01.1900	0,0	0,0	434,00					434,00
	1/0020004/00292	Grundstück Nr. 70, KG-Nr. 20166, Sonstige Straßenverkeh	01.01.1900	0,0	0,0	1.053,00					1.053,00
	1/0020004/00156	Grundstück Nr. 70/2, KG-Nr. 20118, Sonstige Verkehrsran	01.01.1900	0,0	0,0	530,00					530,00
	1/0020004/00157	Grundstück Nr. 70/3, KG-Nr. 20118, Sonstige Straßenverke	01.01.1900	0,0	0,0	67,00					67,00
	1/0020004/00158	Grundstück Nr. 70/4, KG-Nr. 20118, Sonstige Straßenverke	01.01.1900	0,0	0,0	212,00					212,00
	1/0020004/00159	Grundstück Nr. 70/5, KG-Nr. 20118, Sonstige Straßenverke	01.01.1900	0,0	0,0	574,00					574,00
	1/0020004/00293	Grundstück Nr. 71, KG-Nr. 20166, Sonstige Straßenverkeh	01.01.1900	0,0	0,0	723,00					723,00
	1/0020004/00260	Grundstück Nr. 80/3, KG-Nr. 20153, Sonstige Straßenverke	01.01.1900	0,0	0,0	120,00					120,00
	1/0030001/00091	Grundstück Nr. 803/1, KG-Nr. 20113, landwirtschaftlich ger	01.01.1900	0,0	0,0	12.470,00					12.470,00
	1/0020004/00093	Grundstück Nr. 803/1, KG-Nr. 20113, Sonstige Straßenver	01.01.1900	0,0	0,0	5.080,00					5.080,00
	1/0030002/00092	Grundstück Nr. 803/1, KG-Nr. 20113, Wald Wälder, Fläche	01.01.1900	0,0	0,0	13.822,50					13.822,50
	1/0030001/00094	Grundstück Nr. 803/2, KG-Nr. 20113, landwirtschaftlich ger	01.01.1900	0,0	0,0	1.730,00					1.730,00
	1/0020004/00095	Grundstück Nr. 807/2, KG-Nr. 20113, Sonstige Schienenve	01.01.1900	0,0	0,0	259,00					259,00
	1/0020004/00248	Grundstück Nr. 83, KG-Nr. 20135, Sonstige Straßenverkeh	01.01.1900	0,0	0,0	1.684,00					1.684,00
	1/0020004/00261	Grundstück Nr. 83, KG-Nr. 20153, Sonstige Straßenverkeh	01.01.1900	0,0	0,0	609,00					609,00
	1/0020004/00262	Grundstück Nr. 83, KG-Nr. 20153, Sonstige Verkehrsrandfl	01.01.1900	0,0	0,0	122,00					122,00
	1/0020004/00263	Grundstück Nr. 84, KG-Nr. 20153, Sonstige Straßenverkeh	01.01.1900	0,0	0,0	1.341,00					1.341,00
	1/0020004/00294	Grundstück Nr. 84, KG-Nr. 20166, Sonstige Straßenverkeh	01.01.1900	0,0	0,0	1.528,00					1.528,00
	1/0020004/00508	Grundstück Nr. 855/6, KG-Nr. 20198, Sonstige Straßenver	01.01.1900	0,0	0,0	3.009,00					3.009,00
	1/0030001/00096	Grundstück Nr. 871/3, KG-Nr. 20113, landwirtschaftlich ger	01.01.1900	0,0	0,0	2.963,00					2.963,00
	1/0020004/00097	Grundstück Nr. 871/3, KG-Nr. 20113, Sonstige Straßenver	01.01.1900	0,0	0,0	1.300,00					1.300,00
	1/0020004/00098	Grundstück Nr. 872/9, KG-Nr. 20113, Sonstige Straßenver	01.01.1900	0,0	0,0	604,00					604,00
	1/0020004/00099	Grundstück Nr. 872/9, KG-Nr. 20113, Sonstige Verkehrsra	01.01.1900	0,0	0,0	2.098,00					2.098,00
	1/0020004/00100	Grundstück Nr. 875, KG-Nr. 20113, Sonstige Straßenverke	01.01.1900	0,0	0,0	2.061,00					2.061,00
	1/0020004/00101	Grundstück Nr. 875, KG-Nr. 20113, Sonstige Verkehrsrand	01.01.1900	0,0	0,0	205,00					205,00
	1/0020004/00102	Grundstück Nr. 876/3, KG-Nr. 20113, Sonstige Straßenver	01.01.1900	0,0	0,0	1.000,00					1.000,00
	1/0020004/00103	Grundstück Nr. 877/4, KG-Nr. 20113, Sonstige Straßenver	01.01.1900	0,0	0,0	610,00					610,00
	1/0020004/00272	Grundstück Nr. 9, KG-Nr. 20154, Sonstige Straßenverkehrs	01.01.1900	0,0	0,0	1.472,00					1.472,00

MVAG	Ansatz Konto	Bezeichnung	Inbetrieb- nahme	RND	ND	Buchwert 31.12.2019	Zugänge	Abgänge	Wertaufholung	Abschreibung/ Wertmind.	Buchwert 31.12.2020
	1/0030002/00509	Grundstück Nr. 902/2, KG-Nr. 20198, Wald Wälder, Fläche 01.01.1900		0,0	0,0	47,50					47,50
	1/0020004/00104	Grundstück Nr. 905, KG-Nr. 20113, Sonstige Straßenverke 01.01.1900		0,0	0,0	2.091,00					2.091,00
	1/0020004/00105	Grundstück Nr. 905, KG-Nr. 20113, Sonstige Verkehrsrand 01.01.1900		0,0	0,0	312,00					312,00
	1/0020004/00510	Grundstück Nr. 908/10, KG-Nr. 20198, Sonstige Straßenve 01.01.1900		0,0	0,0	366,00					366,00
	1/0030001/00511	Grundstück Nr. 908/2, KG-Nr. 20198, landwirtschaftlich ger 01.01.1900		0,0	0,0	799,00					799,00
	1/0020004/00512	Grundstück Nr. 908/2, KG-Nr. 20198, Sonstige Straßenverl 01.01.1900		0,0	0,0	1.215,00					1.215,00
	1/0020004/00513	Grundstück Nr. 908/2, KG-Nr. 20198, Sonstige Verkehrsrar 01.01.1900		0,0	0,0	316,00					316,00
	1/0030001/00514	Grundstück Nr. 908/3, KG-Nr. 20198, landwirtschaftlich ger 01.01.1900		0,0	0,0	1.439,00					1.439,00
	1/0030001/00515	Grundstück Nr. 908/3, KG-Nr. 20198, landwirtschaftlich ger 01.01.1900		0,0	0,0	477,00					477,00
	1/0020004/00517	Grundstück Nr. 908/3, KG-Nr. 20198, Sonstige Straßenverl 01.01.1900		0,0	0,0	23,00					23,00
	1/0030002/00516	Grundstück Nr. 908/3, KG-Nr. 20198, Wald Wälder, Fläche 01.01.1900		0,0	0,0	733,00					733,00
	1/0020004/00518	Grundstück Nr. 908/7, KG-Nr. 20198, Sonstige Straßenverl 01.01.1900		0,0	0,0	536,00					536,00
	1/0020001/00519	Grundstück Nr. 908/8, KG-Nr. 20198, Bauflächen Gebäude 01.01.1900		0,0	0,0	8,00					8,00
	1/0020004/00520	Grundstück Nr. 908/8, KG-Nr. 20198, Sonstige Straßenverl 01.01.1900		0,0	0,0	461,00					461,00
	1/0020004/00521	Grundstück Nr. 908/9, KG-Nr. 20198, Sonstige Straßenverl 01.01.1900		0,0	0,0	407,00					407,00
	1/0020004/00522	Grundstück Nr. 911/2, KG-Nr. 20198, Sonstige Straßenverl 01.01.1900		0,0	0,0	453,00					453,00
	1/0020004/00523	Grundstück Nr. 913/7, KG-Nr. 20198, Sonstige Straßenverl 01.01.1900		0,0	0,0	629,00					629,00
	1/0020004/00524	Grundstück Nr. 913/8, KG-Nr. 20198, Sonstige Straßenverl 01.01.1900		0,0	0,0	71,00					71,00
	1/0030001/00525	Grundstück Nr. 916/2, KG-Nr. 20198, landwirtschaftlich ger 01.01.1900		0,0	0,0	644,00					644,00
	1/0020004/00527	Grundstück Nr. 916/2, KG-Nr. 20198, Sonstige Straßenverl 01.01.1900		0,0	0,0	520,00					520,00
	1/0030002/00526	Grundstück Nr. 916/2, KG-Nr. 20198, Wald Wälder, Fläche 01.01.1900		0,0	0,0	2.453,00					2.453,00
	1/0020004/00106	Grundstück Nr. 917, KG-Nr. 20113, Sonstige Straßenverke 01.01.1900		0,0	0,0	505,00					505,00
	1/0020004/00528	Grundstück Nr. 917/2, KG-Nr. 20198, Sonstige Straßenverl 01.01.1900		0,0	0,0	950,00					950,00
	1/0020004/00529	Grundstück Nr. 917/2, KG-Nr. 20198, Sonstige Verkehrsrar 01.01.1900		0,0	0,0	625,00					625,00
	1/0020004/00530	Grundstück Nr. 921/1, KG-Nr. 20198, Sonstige Straßenverl 01.01.1900		0,0	0,0	140,00					140,00
	1/0020002/00531	Grundstück Nr. 921/2, KG-Nr. 20198, Sonstige Betriebsfläc 01.01.1900		0,0	0,0	1.070,00					1.070,00
	1/0020004/00532	Grundstück Nr. 921/3, KG-Nr. 20198, Sonstige Straßenverl 01.01.1900		0,0	0,0	104,00					104,00
	1/0020004/00533	Grundstück Nr. 922, KG-Nr. 20198, Sonstige Straßenverke 01.01.1900		0,0	0,0	709,00					709,00
	1/0020004/00534	Grundstück Nr. 925, KG-Nr. 20198, Sonstige Straßenverke 01.01.1900		0,0	0,0	1.103,00					1.103,00
	1/0020004/00107	Grundstück Nr. 927, KG-Nr. 20113, Sonstige Straßenverke 01.01.1900		0,0	0,0	4.027,00					4.027,00
	1/0020001/00535	Grundstück Nr. 927, KG-Nr. 20198, Bauflächen Gebäude, f 01.01.1900		0,0	0,0	2,00					2,00
	1/0020004/00536	Grundstück Nr. 927, KG-Nr. 20198, Sonstige Straßenverke 01.01.1900		0,0	0,0	855,00					855,00
	1/0020004/00108	Grundstück Nr. 929, KG-Nr. 20113, Sonstige Straßenverke 01.01.1900		0,0	0,0	3.667,00					3.667,00
	1/0020004/00109	Grundstück Nr. 929, KG-Nr. 20113, Sonstige Verkehrsrand 01.01.1900		0,0	0,0	440,00					440,00
	1/0020004/00537	Grundstück Nr. 933, KG-Nr. 20198, Sonstige Straßenverke 01.01.1900		0,0	0,0	1.041,00					1.041,00
	1/0020004/00538	Grundstück Nr. 937, KG-Nr. 20198, Sonstige Straßenverke 01.01.1900		0,0	0,0	405,00					405,00
	1/0020004/00295	Grundstück Nr. 94, KG-Nr. 20166, Sonstige Straßenverkeh 01.01.1900		0,0	0,0	2.123,00					2.123,00
	1/0020004/00539	Grundstück Nr. 942, KG-Nr. 20198, Sonstige Straßenverke 01.01.1900		0,0	0,0	2.696,00					2.696,00
	1/0030001/00110	Grundstück Nr. 945, KG-Nr. 20113, landwirtschaftlich genu 01.01.1900		0,0	0,0	170,00					170,00

MVAG	Ansatz Konto	Bezeichnung	Inbetrieb- nahme	RND	ND	Buchwert 31.12.2019	Zugänge	Abgänge	Wertaufholung	Abschreibung/ Wertmind.	Buchwert 31.12.2020
	1/0020004/00111	Grundstück Nr. 945, KG-Nr. 20113, Sonstige Straßenverke	01.01.1900	0,0	0,0	1.889,00					1.889,00
	1/0020004/00112	Grundstück Nr. 945, KG-Nr. 20113, Sonstige Verkehrsrand	01.01.1900	0,0	0,0	357,00					357,00
	1/0020004/00113	Grundstück Nr. 946, KG-Nr. 20113, Sonstige Straßenverke	01.01.1900	0,0	0,0	1.130,00					1.130,00
	1/0030001/00540	Grundstück Nr. 947, KG-Nr. 20198, landwirtschaftlich genu	01.01.1900	0,0	0,0	914,00					914,00
	1/0020004/00541	Grundstück Nr. 947, KG-Nr. 20198, Sonstige Straßenverke	01.01.1900	0,0	0,0	975,00					975,00
	1/0020004/00542	Grundstück Nr. 948, KG-Nr. 20198, Sonstige Straßenverke	01.01.1900	0,0	0,0	642,00					642,00
	1/0020004/00296	Grundstück Nr. 95, KG-Nr. 20166, Sonstige Straßenverkeh	01.01.1900	0,0	0,0	284,00					284,00
	1/0020004/00570	Grundstück Nr. 95, KG-Nr. 20202, Sonstige Straßenverkeh	01.01.1900	0,0	0,0	2.017,00					2.017,00
	1/0020004/00049	Grundstück Nr. 95/3, KG-Nr. 20105, Sonstige Straßenverke	01.01.1900	0,0	0,0	41,00					41,00
	1/0030001/00543	Grundstück Nr. 952, KG-Nr. 20198, landwirtschaftlich genu	01.01.1900	0,0	0,0	3.415,00					3.415,00
	1/0020004/00544	Grundstück Nr. 953/3, KG-Nr. 20198, Sonstige Straßenverl	01.01.1900	0,0	0,0	33,00					33,00
	1/0020004/00545	Grundstück Nr. 954, KG-Nr. 20198, Sonstige Straßenverke	01.01.1900	0,0	0,0	606,00					606,00
	1/0020004/00114	Grundstück Nr. 955/1, KG-Nr. 20113, Sonstige Straßenverl	01.01.1900	0,0	0,0	673,00					673,00
	1/0020001/00546	Grundstück Nr. 955/1, KG-Nr. 20198, Bauflächen Gebäude	01.01.1900	0,0	0,0	7,00					7,00
	1/0020004/00547	Grundstück Nr. 955/1, KG-Nr. 20198, Sonstige Straßenverl	01.01.1900	0,0	0,0	3.933,00					3.933,00
	1/0020001/00115	Grundstück Nr. 955/2, KG-Nr. 20113, Bauflächen Gebäude	01.01.1900	0,0	0,0	82,00					82,00
	1/0020004/00116	Grundstück Nr. 955/2, KG-Nr. 20113, Sonstige Straßenverl	01.01.1900	0,0	0,0	1.080,00					1.080,00
	1/0020004/00548	Grundstück Nr. 956, KG-Nr. 20198, Sonstige Straßenverke	01.01.1900	0,0	0,0	3.156,00					3.156,00
	1/0020004/00117	Grundstück Nr. 963, KG-Nr. 20113, Sonstige Straßenverke	01.01.1900	0,0	0,0	1.838,00					1.838,00
	1/0020004/00118	Grundstück Nr. 963, KG-Nr. 20113, Sonstige Verkehrsrand	01.01.1900	0,0	0,0	94,00					94,00
	1/0020004/00119	Grundstück Nr. 968, KG-Nr. 20113, Sonstige Straßenverke	01.01.1900	0,0	0,0	548,00					548,00
	1/0020004/00549	Grundstück Nr. 968, KG-Nr. 20198, Sonstige Straßenverke	01.01.1900	0,0	0,0	283,00					283,00
	1/0020004/00120	Grundstück Nr. 973/3, KG-Nr. 20113, Sonstige Straßenverl	01.01.1900	0,0	0,0	42,00					42,00
	1/0020004/00121	Grundstück Nr. 975, KG-Nr. 20113, Sonstige Straßenverke	01.01.1900	0,0	0,0	1.485,00					1.485,00
	1/0020004/00122	Grundstück Nr. 975, KG-Nr. 20113, Sonstige Verkehrsrand	01.01.1900	0,0	0,0	47,00					47,00
	1/0020004/00550	Grundstück Nr. 976, KG-Nr. 20198, Sonstige Straßenverke	01.01.1900	0,0	0,0	1.294,00					1.294,00
	1/0020004/00123	Grundstück Nr. 977, KG-Nr. 20113, Sonstige Straßenverke	01.01.1900	0,0	0,0	5.949,00					5.949,00
	1/0020004/00124	Grundstück Nr. 977, KG-Nr. 20113, Sonstige Verkehrsrand	01.01.1900	0,0	0,0	245,00					245,00
	1/0020004/00125	Grundstück Nr. 978, KG-Nr. 20113, Sonstige Straßenverke	01.01.1900	0,0	0,0	1.192,00					1.192,00
	1/0020004/00126	Grundstück Nr. 979, KG-Nr. 20113, Sonstige Straßenverke	01.01.1900	0,0	0,0	971,00					971,00
	1/0020004/00160	Grundstück Nr. 98, KG-Nr. 20118, Sonstige Straßenverkeh	01.01.1900	0,0	0,0	995,00					995,00
	1/0020004/00571	Grundstück Nr. 98, KG-Nr. 20202, Sonstige Straßenverkeh	01.01.1900	0,0	0,0	1.521,00					1.521,00
	1/0020004/00572	Grundstück Nr. 98, KG-Nr. 20202, Sonstige Verkehrsrandfl.	01.01.1900	0,0	0,0	165,00					165,00
	1/0010002/00551	Grundstück Nr. 981, KG-Nr. 20198, Gewässer Fließende G	01.01.1900	0,0	0,0	886,00					886,00
	1/0020004/00552	Grundstück Nr. 982, KG-Nr. 20198, Sonstige Straßenverke	01.01.1900	0,0	0,0	5.377,00					5.377,00
	1/0020004/00553	Grundstück Nr. 983, KG-Nr. 20198, Sonstige Straßenverke	01.01.1900	0,0	0,0	1.032,00					1.032,00
	1/0020004/00554	Grundstück Nr. 985/11, KG-Nr. 20198, Sonstige Straßenve	01.01.1900	0,0	0,0	608,00					608,00
	1/0020004/00555	Grundstück Nr. 985/28, KG-Nr. 20198, Sonstige Straßenve	01.01.1900	0,0	0,0	1.428,00					1.428,00
	1/0020004/00556	Grundstück Nr. 987/2, KG-Nr. 20198, Sonstige Straßenverl	01.01.1900	0,0	0,0	211,00					211,00

MVAG	Ansatz Konto	Bezeichnung	Inbetrieb- nahme	RND	ND	Buchwert 31.12.2019	Zugänge	Abgänge	Wertaufholung	Abschreibung/ Wertmind.	Buchwert 31.12.2020
	1/0020004/00557	Grundstück Nr. 988/14, KG-Nr. 20198, Sonstige Straßenve	01.01.1900	0,0	0,0	2.152,00					2.152,00
	1/0020004/00161	Grundstück Nr. 99, KG-Nr. 20118, Sonstige Straßenverkeh	01.01.1900	0,0	0,0	977,00					977,00
	1/0020004/00560	Grundstück Nr. 990/6, KG-Nr. 20198, Sonstige Straßenverl	01.01.1900	0,0	0,0	1.010,00					1.010,00
	1/0020004/00561	Grundstück Nr. 991/4, KG-Nr. 20198, Sonstige Straßenverl	01.01.1900	0,0	0,0	1.042,00					1.042,00
	1/0020004/00127	Grundstück Nr. 995, KG-Nr. 20113, Sonstige Straßenverke	01.01.1900	0,0	0,0	3.395,00					3.395,00
	1/0020004/00128	Grundstück Nr. 995, KG-Nr. 20113, Sonstige Verkehrsrand	01.01.1900	0,0	0,0	438,00					438,00
	1/0020004/00562	Grundstück Nr. 997/10, KG-Nr. 20198, Sonstige Straßenve	01.01.1900	0,0	0,0	76,00					76,00
	1/0020004/00563	Grundstück Nr. 997/11, KG-Nr. 20198, Sonstige Straßenve	01.01.1900	0,0	0,0	4,00					4,00
	1/0020004/00564	Grundstück Nr. 997/8, KG-Nr. 20198, Sonstige Straßenverl	01.01.1900	0,0	0,0	972,00					972,00
	1/0020004/00565	Grundstück Nr. 997/9, KG-Nr. 20198, Sonstige Straßenverl	01.01.1900	0,0	0,0	110,00					110,00
	1/0020004/00566	Grundstück Nr. 998/3, KG-Nr. 20198, Sonstige Straßenverl	01.01.1900	0,0	0,0	9,00					9,00
	1/0010001/00501	Grundstück Nr. 53, Katastr.Gem. 20166 Bauhof	31.12.2019	0,0	0,0	88.860,00					88.860,00
1010	Immaterielle Vermögenswerte					94.155,38	0,00	0,00	0,00	4.379,32	89.776,06
	850000	Betriebe der Wasserversorgung				94.155,38	0,00	0,00	0,00	4.379,32	89.776,06
	5/0430001/00619	WVA 06 + 07 Kataster	31.12.2016	20,5	25,0	94.155,38				4.379,32	89.776,06
1023	Wasser- und Abwasserbauten und -anlagen					1.003.543,36	0,00	0,00	0,00	127.436,00	876.107,36
	850000	Betriebe der Wasserversorgung				1.003.543,36	0,00	0,00	0,00	127.436,00	876.107,36
	5/0480003/00674	850 2014 Druckminderer	03.12.2014	18,5	25,0	1.235,52				63,36	1.172,16
	3/0470004/00662	Hydranten 2010	04.01.2010	14,0	25,0	2.330,07				155,34	2.174,73
	3/0140002/00607	WVA 1	31.12.1998	2,5	25,0	154.655,15				44.187,19	110.467,96
	3/0140002/00608	WVA 2	31.12.2002	6,5	25,0	272.002,14				36.266,95	235.735,19
	3/0140002/00609	WVA 3	31.12.2002	6,5	25,0	143.819,59				19.175,95	124.643,64
	3/0140002/00611	WVA 4	01.01.2008	12,0	25,0	191.602,92				14.738,69	176.864,23
	3/0140002/00610	WVA 5	31.12.2004	8,5	25,0	65.972,34				6.944,46	59.027,88
	3/0140002/00618	WVA 8	21.06.2013	25,0	33,0	79.825,52				3.070,21	76.755,31
	3/0460003/00001	Hausanschlüsse 2019	08.10.2019	31,5	33,0	4.781,82				147,13	4.634,69
	3/0140002/01011	WVA Erweiterung Holzleiten West	08.10.2019	31,5	33,0	87.318,29				2.686,72	84.631,57
1311	Investitionszuschüsse von Trägern öffentlichen Rechts					-1.011.948,44	0,00	0,00	0,00	-96.450,14	-915.498,30
	850000	Betriebe der Wasserversorgung				-1.011.948,44	0,00	0,00	0,00	-96.450,14	-915.498,30
	3/0450001/00970	ABA 1 Bundesförd.	31.10.1999	18,5	40,0	-482.033,66				-24.719,67	-457.313,99
	5/0430001/01011	KT WVA 06 + 07 Kataster	31.12.2016	20,5	25,0	-1.437,06				-66,84	-1.370,22
	3/0140002/00999	KT WVA 1	31.12.1998	2,5	25,0	-56.710,92				-16.203,12	-40.507,80
	3/0140002/01000	KT WVA 2	31.12.2002	6,5	25,0	-108.449,40				-14.459,92	-93.989,48
	3/0140002/01001	KT WVA 3	31.12.2002	6,5	25,0	-58.113,00				-7.748,40	-50.364,60
	3/0140002/01003	KT WVA 4	01.01.2008	12,0	25,0	-76.441,04				-5.880,08	-70.560,96
	3/0140002/01002	KT WVA 5	31.12.2004	8,5	25,0	-27.356,20				-2.879,60	-24.476,60

MVAG	Ansatz Konto	Bezeichnung	Inbetrieb- nahme	RND	ND	Buchwert 31.12.2019	Zugänge	Abgänge	Wertaufholung	Abschreibung/ Wertmind.	Buchwert 31.12.2020
	3/0140002/01010	KT WVA 8	21.06.2013	25,0	33,0	-31.100,73				-1.196,18	-29.904,55
	5/0430001/00982	WVA 06 + 07 Kataster Bundesförd.	31.12.2016	20,5	25,0	-5.749,10				-267,40	-5.481,70
	3/0140002/00977	WVA 1 Bundesförd.	31.12.1998	2,5	25,0	-28.355,46				-8.101,56	-20.253,90
	3/0140002/00978	WVA 2 Bundesförd.	31.12.2002	6,5	25,0	-54.224,70				-7.229,96	-46.994,74
	3/0140002/00979	WVA 3 Bundesförd.	31.12.2002	6,5	25,0	-29.056,50				-3.874,20	-25.182,30
	3/0140002/00980	WVA 4 Bundesförd.	01.01.2008	12,0	25,0	-28.665,52				-2.205,04	-26.460,48
	3/0140002/00981	WVA 5 Bundesförd.	31.12.2004	8,5	25,0	-10.258,48				-1.079,84	-9.178,64
	3/0140002/00983	WVA 8 Bundesförd.	21.06.2013	25,0	33,0	-13.996,67				-538,33	-13.458,34
1313	Investitionszuschüsse von übrigen					-182.669,00	0,00	0,00	0,00	-6.367,87	-176.301,13
	850000	Betriebe der Wasserversorgung				-182.669,00	0,00	0,00	0,00	-6.367,87	-176.301,13
	2/0140002/01012	KT Wasseranschl.Geb. 2008	31.12.2008	21,5	33,0	-8.471,43				-376,51	-8.094,92
	2/0140002/01013	KT Wasseranschl.Geb. 2009	31.12.2009	22,5	33,0	-6.445,14				-274,26	-6.170,88
	2/0140002/01014	KT Wasseranschl.Geb. 2010	31.12.2010	23,5	33,0	-92,56				-3,78	-88,78
	2/0140002/01015	KT Wasseranschl.Geb. 2011	31.12.2011	24,5	33,0	-20.713,93				-812,31	-19.901,62
	2/0140002/01016	KT Wasseranschl.Geb. 2012	31.12.2012	25,5	33,0	-25.077,36				-946,32	-24.131,04
	2/0140002/01017	KT Wasseranschl.Geb. 2013	31.12.2013	26,5	33,0	-4.406,47				-160,24	-4.246,23
	2/0140002/01018	KT Wasseranschl.Geb. 2014	31.12.2014	27,5	33,0	-13.933,34				-488,89	-13.444,45
	2/0140002/01019	KT Wasseranschl.Geb. 2015	31.12.2015	28,5	33,0	-19.581,29				-663,77	-18.917,52
	2/0140002/01020	KT Wasseranschl.Geb. 2016	31.12.2016	29,5	33,0	-4.793,94				-157,18	-4.636,76
	2/0140002/01021	KT Wasseranschl.Geb. 2017	31.12.2017	30,5	33,0	-39.169,87				-1.243,49	-37.926,38
	2/0140002/01022	KT Wasseranschl.Geb. 2018	31.12.2018	31,0	33,0	-22.564,38				-705,14	-21.859,24
	2/0140002/01035	KT Wasseranschl.Geb. 2019	31.12.2019	31,5	33,0	-17.419,29				-535,98	-16.883,31
1010	Immaterielle Vermögenswerte					174.079,48	0,00	0,00	0,00	8.096,72	165.982,76
	851000	Betriebe der Abwasserbeseitigung				174.079,48	0,00	0,00	0,00	8.096,72	165.982,76
	3/0440001/00724	Leitungskataster ABA BA 07+BA 08	31.12.2016	20,5	25,0	174.079,48				8.096,72	165.982,76
1023	Wasser- und Abwasserbauten und -anlagen					4.234.631,61	0,00	0,00	0,00	183.691,60	4.050.940,01
	851000	Betriebe der Abwasserbeseitigung				4.234.631,61	0,00	0,00	0,00	183.691,60	4.050.940,01
	3/0450001/00612	ABA 1	31.10.1999	18,5	40,0	803.365,48				41.198,23	762.167,25
	3/0450001/00613	ABA 2	31.12.2002	21,5	40,0	752.938,88				33.463,95	719.474,93
	3/0450001/00614	ABA 3	31.12.2002	21,5	40,0	876.508,95				38.955,95	837.553,00
	3/0450001/00615	ABA 4	31.12.2002	21,5	40,0	683.442,42				30.375,22	653.067,20
	3/0450001/00617	ABA 5	01.01.2008	27,0	40,0	648.157,49				23.148,48	625.009,01
	3/0450001/00616	ABA 6	31.12.2004	23,5	40,0	342.015,01				13.959,80	328.055,21
	3/0450001/01037	ABA Erweiterung KG Holzleiten West	24.09.2019	48,5	50,0	113.712,92				2.297,23	111.415,69
	3/0450001/00989	Hausanschlüsse 2019	31.12.2019	48,5	50,0	14.490,46				292,74	14.197,72

MVAG	Ansatz Konto	Bezeichnung	Inbetrieb- nahme	RND	ND	Buchwert 31.12.2019	Zugänge	Abgänge	Wertaufholung	Abschreibung/ Wertmind.	Buchwert 31.12.2020
1311	Investitionszuschüsse von Trägern öffentlichen Rechts					-2.320.227,22	0,00	0,00	0,00	-100.638,41	-2.219.588,81
	851000	Betriebe der Abwasserbeseitigung				-2.320.227,22	0,00	0,00	0,00	-100.638,41	-2.219.588,81
	3/0450001/00971	ABA 2 Bundesförd.	31.12.2002	21,5	40,0	-436.704,75				-19.409,10	-417.295,65
	3/0450001/00972	ABA 3 Bundesförd.	31.12.2002	21,5	40,0	-445.025,81				-19.778,92	-425.246,89
	3/0450001/00973	ABA 4 Bundesförd.	31.12.2002	21,5	40,0	-338.824,13				-15.058,85	-323.765,28
	3/0450001/00974	ABA 5 Bundesförd.	01.01.2008	27,0	40,0	-328.405,00				-11.728,75	-316.676,25
	3/0450001/00975	ABA 6 Bundesförd.	31.12.2004	23,5	40,0	-164.370,50				-6.709,00	-157.661,50
	3/0450001/01004	KT ABA 1	31.10.1999	18,5	40,0	-184.792,73				-9.476,55	-175.316,18
	3/0450001/01005	KT ABA 2	31.12.2002	21,5	40,0	-195.764,06				-8.700,62	-187.063,44
	3/0450001/01006	KT ABA 3	31.12.2002	21,5	40,0	-43.630,31				-1.939,12	-41.691,19
	3/0450001/01007	KT ABA 4	31.12.2002	21,5	40,0	-33.882,19				-1.505,88	-32.376,31
	3/0450001/01009	KT ABA 5	01.01.2008	27,0	40,0	-44.061,50				-1.573,63	-42.487,87
	3/0450001/01008	KT ABA 6	31.12.2004	23,5	40,0	-20.167,18				-823,15	-19.344,03
	3/0440001/01034	KT Leitungskataster ABA BA 07+BA 08	31.12.2016	20,5	25,0	-16.919,64				-786,96	-16.132,68
	3/0440001/00976	Leitungskataster ABA BA 07+BA 08	31.12.2016	20,5	25,0	-67.679,42				-3.147,88	-64.531,54
1313	Investitionszuschüsse von übrigen					-308.576,56	0,00	0,00	0,00	-6.741,35	-301.835,21
	851000	Betriebe der Abwasserbeseitigung				-308.576,56	0,00	0,00	0,00	-6.741,35	-301.835,21
	3/0450001/01023	KT Kanalanschl.Geb. 2008	31.12.2008	38,5	50,0	-14.696,89				-372,07	-14.324,82
	3/0450001/01024	KT Kanalanschl.Geb. 2009	31.12.2009	39,5	50,0	-13.030,17				-321,73	-12.708,44
	3/0450001/01025	KT Kanalanschl.Geb. 2010	31.12.2010	40,5	50,0	-306,63				-7,39	-299,24
	3/0450001/01026	KT Kanalanschl.Geb. 2011	31.12.2011	41,5	50,0	-39.138,86				-920,91	-38.217,95
	3/0450001/01027	KT Kanalanschl.Geb. 2012	31.12.2012	42,5	50,0	-37.326,65				-858,08	-36.468,57
	3/0450001/01028	KT Kanalanschl.Geb. 2013	31.12.2013	43,5	50,0	-7.846,11				-176,32	-7.669,79
	3/0450001/01029	KT Kanalanschl.Geb. 2014	31.12.2014	44,5	50,0	-25.806,74				-567,18	-25.239,56
	3/0450001/01030	KT Kanalanschl.Geb. 2015	31.12.2015	45,5	50,0	-27.864,42				-599,23	-27.265,19
	3/0450001/01031	KT Kanalanschl.Geb. 2016	31.12.2016	46,5	50,0	-6.030,46				-126,96	-5.903,50
	3/0450001/01032	KT Kanalanschl.Geb. 2017	31.12.2017	47,5	50,0	-57.734,45				-1.190,40	-56.544,05
	3/0450001/01033	KT Kanalanschl.Geb. 2018	31.12.2018	48,0	50,0	-44.886,92				-916,06	-43.970,86
	3/0450001/01036	KT Kanalanschl.Geb. 2019	31.12.2019	48,5	50,0	-33.908,26				-685,02	-33.223,24
1024	Sonderanlagen					37.418,19	0,00	0,00	0,00	1.336,36	36.081,83
	859000	Internet				37.418,19	0,00	0,00	0,00	1.336,36	36.081,83
	3/0070003/00620	Errichtung 2015	06.02.2015	27,0	33,0	37.418,19				1.336,36	36.081,83
1026	Amts-, Betriebs- und Geschäftsausstattung					0,00	19.105,66	729,00	0,00	1.323,13	17.053,53
	211000	Volksschule				0,00	17.369,26	0,00	0,00	1.008,28	16.360,98
	4/0400002/00002	Tablets VS 2020	20.01.2020	4,0	5,0		932,10			186,42	745,68

MVAG	Ansatz Konto	Bezeichnung	Inbetrieb- nahme	RND	ND	Buchwert 31.12.2019	Zugänge	Abgänge	Wertaufholung	Abschreibung/ Wertmind.	Buchwert 31.12.2020
	4/0110002/00997	VS Schultafel Smart Display 2020	05.10.2020	9,5	10,0		16.437,16			821,86	15.615,30
	240000	Kindergärten				0,00	1.736,40	729,00	0,00	314,85	692,55
	4/0240001/00668	Geschirrspüler KG 2020	01.12.2020	9,5	10,0		729,00			36,45	692,55
	4/0110002/00998	KiGa-Ausstattung 2020	01.12.2020	10,0	10,0		1.007,40	729,00		278,40	
1021	Grundstücke, Grundstückseinrichtungen und Infrastruktur					0,00	118.788,90	65.000,00	0,00	0,00	53.788,90
	259000	Sonstige Einrichtungen und Maßnahmen				0,00	118.788,90	65.000,00	0,00	0,00	53.788,90
	1/0020001/00992	Grundstück Nr. 1171, KG-Nr. 20198, Hauptstraße 11 Fläch	23.10.2020	0,0	0,0		118.788,90	65.000,00			53.788,90
1022	Gebäude und Bauten					0,00	65.000,00	0,00	0,00	3.250,00	61.750,00
	259000	Sonstige Einrichtungen und Maßnahmen				0,00	65.000,00	0,00	0,00	3.250,00	61.750,00
	2/0060001/00997	Raika Gebäude	31.12.2020	9,5	50,0		65.000,00			3.250,00	61.750,00
1021	Grundstücke, Grundstückseinrichtungen und Infrastruktur					0,00	242.906,57	0,00	0,00	5.076,91	237.829,66
	612000	Gemeindestraßen				0,00	242.906,57	0,00	0,00	5.076,91	237.829,66
	2/0040012/00969	Errichtung Beleuchtung 2020	01.12.2020	14,5	15,0		16.909,96			563,67	16.346,29
	2/0040001/00002	Straßenbau 2020	21.01.2020	32,0	33,0		225.996,61			4.513,24	221.483,37
1311	Investitionszuschüsse von Trägern öffentlichen Rechts					0,00	0,00	66.000,00	0,00	-595,19	-65.404,81
	612000	Gemeindestraßen				0,00	0,00	20.000,00	0,00	-307,69	-19.692,31
	2/0040001/03165	KT Raumordnung Straßenbau 2020	01.01.2020	32,0	33,0			20.000,00		-307,69	-19.692,31
	639000	Sonstige Einrichtungen und Maßnahmen				0,00	0,00	46.000,00	0,00	-287,50	-45.712,50
	2/0470001/00992	KIP-Förderung RHB Würmla Süd-Ost	23.10.2020	79,5	80,0			46.000,00		-287,50	-45.712,50
1024	Sonderanlagen					0,00	1.747,54	0,00	0,00	58,25	1.689,29
	640000	Einrichtungen u.Maßn.n.d.Stvo				0,00	1.747,54	0,00	0,00	58,25	1.689,29
	2/0040012/00968	Geschwindigkeitsanzeige 2020	31.08.2020	14,5	15,0		1.747,54			58,25	1.689,29
1021	Grundstücke, Grundstückseinrichtungen und Infrastruktur					0,00	16.097,51	0,00	0,00	243,90	15.853,61
	710000	Land- und Forstwirtschaftl. Wegebau				0,00	16.097,51	0,00	0,00	243,90	15.853,61
	2/0040001/03164	Güterweg Erneuerung 2020	24.10.2020	32,5	33,0		16.097,51			243,90	15.853,61
1311	Investitionszuschüsse von Trägern öffentlichen Rechts					0,00	0,00	4.500,00	0,00	-68,18	-4.431,82
	710000	Land- und Forstwirtschaftl. Wegebau				0,00	0,00	4.500,00	0,00	-68,18	-4.431,82
	2/0040001/03167	KT Güterweg Erneuerung 2020	24.10.2020	32,5	33,0			4.500,00		-68,18	-4.431,82

MVAG	Ansatz Konto	Bezeichnung	Inbetrieb- nahme	RND	ND	Buchwert 31.12.2019	Zugänge	Abgänge	Wertaufholung	Abschreibung/ Wertmind.	Buchwert 31.12.2020
1021	Grundstücke, Grundstückseinrichtungen und Infrastruktur					0,00	86.427,78	0,00	0,00	1.357,49	85.070,29
	710100	Güterwegasphaltierung				0,00	85.051,00	0,00	0,00	1.288,65	83.762,35
	2/0040001/03163	Straßenbau Weg Diendorf 2020	05.10.2020	32,5	33,0		85.051,00			1.288,65	83.762,35
	815000	Park- und Gartenanlagen,kinderspielpl.				0,00	1.376,78	0,00	0,00	68,84	1.307,94
	4/0290003/00999	Anbaurutsche Spielplatz Tennisplatz	09.07.2020	9,5	10,0		1.376,78			68,84	1.307,94
1025	Technische Anlagen, Fahrzeuge und Maschinen					0,00	44.184,00	0,00	0,00	4.710,00	39.474,00
	820000	Bauhof				0,00	44.184,00	0,00	0,00	4.710,00	39.474,00
	4/0150002/00968	Traktor New Holland inkl. Zubehör	08.01.2020	9,0	10,0		44.184,00			4.710,00	39.474,00
1021	Grundstücke, Grundstückseinrichtungen und Infrastruktur					0,00	137.293,00	62.298,90	0,00	0,00	74.994,10
	840000	Grundbesitz				0,00	128.783,00	53.788,90	0,00	0,00	74.994,10
	1/0030001/00570	Grundstück Nr. 526, KG 20198, Garten, Hauptstraße 11 Flz	23.10.2020	0,0	0,0		128.510,00	53.788,90			74.721,10
	1/0020001/00991	Gst. 167/2, Trennstück 1, Waltendorf bei Kapelle	23.10.2020	0,0	0,0		273,00				273,00
	846000	Wohn- und Geschäftsgebäude				0,00	8.510,00	8.510,00	0,00	0,00	0,00
	1/0020001/00990	Gst. Nr. 526, Hauptstraße 11, 3042 Würmla	23.10.2020	0,0	0,0		8.510,00	8.510,00			
1023	Wasser- und Abwasserbauten und -anlagen					0,00	72.879,35	0,00	0,00	1.792,08	71.087,27
	850000	Betriebe der Wasserversorgung				0,00	72.879,35	0,00	0,00	1.792,08	71.087,27
	2/0140002/01036	Wasseranschluss, Anlagenbau 2020	31.08.2020	32,5	33,0		13.399,99			203,03	13.196,96
	3/0460003/00002	Wasserleitungsbau 2020	15.06.2020	32,0	33,0		59.479,36			1.589,05	57.890,31
1311	Investitionszuschüsse von Trägern öffentlichen Rechts					0,00	0,00	24.000,00	0,00	-363,64	-23.636,36
	850000	Betriebe der Wasserversorgung				0,00	0,00	24.000,00	0,00	-363,64	-23.636,36
	3/0460003/00003	KIP-Förderung Wasserleitungsbau 2020, Würmla Süd-Ost	24.10.2020	32,5	33,0			24.000,00		-363,64	-23.636,36
1313	Investitionszuschüsse von übrigen					0,00	0,00	38.635,63	0,00	-825,00	-37.810,63
	850000	Betriebe der Wasserversorgung				0,00	0,00	38.635,63	0,00	-825,00	-37.810,63
	3/0140002/01012	KT Wasseranschl.Geb. 2020	15.01.2020	32,0	33,0			38.635,63		-825,00	-37.810,63
1023	Wasser- und Abwasserbauten und -anlagen					0,00	123.290,01	0,00	0,00	1.699,89	121.590,12
	851000	Betriebe der Abwasserbeseitigung				0,00	123.290,01	0,00	0,00	1.699,89	121.590,12
	2/0450001/00001	Kanalanschluss Anlagenbau 2020	05.10.2020	49,5	50,0		18.369,34			183,69	18.185,65
	3/0450001/01039	Kanalbau 2020	15.06.2020	49,0	50,0		104.920,67			1.516,20	103.404,47

MVAG	Ansatz Konto	Bezeichnung	Inbetrieb- nahme	RND	ND	Buchwert 31.12.2019	Zugänge	Abgänge	Wertaufholung	Abschreibung/ Wertmind.	Buchwert 31.12.2020
1311	Investitionszuschüsse von Trägern öffentlichen Rechts					0,00	0,00	79.913,21	0,00	-799,13	-79.114,08
	851000	Betriebe der Abwasserbeseitigung				0,00	0,00	79.913,21	0,00	-799,13	-79.114,08
	3/0450001/01040	KIP-Förderung Kanalbau 2020, Würmla Süd-Ost	24.10.2020	49,5	50,0			79.913,21		-799,13	-79.114,08
1313	Investitionszuschüsse von übrigen					0,00	0,00	68.709,06	0,00	-942,77	-67.766,29
	851000	Betriebe der Abwasserbeseitigung				0,00	0,00	68.709,06	0,00	-942,77	-67.766,29
	3/0450001/01038	KT Kanalanschl.Geb. 2020	15.01.2020	49,0	50,0			68.709,06		-942,77	-67.766,29
Gesamtsumme						11.483.516,31	1.220.777,08	409.785,80	0,00	617.214,30	11.677.293,29

Anlagenspiegel Einzelkonten Kapitaltransfer (Anlage 6g)

MVAG	Ansatz Konto	Bezeichnung	Inbetrieb- nahme	RND	ND	Buchwert 31.12.2019	Zugänge	Abgänge	Wertaufholung	Abschreibung/ Wertmind.	Buchwert 31.12.2020
1311	Investitionszuschüsse von Trägern öffentlichen Rechts					-1.011.948,44	0,00	0,00	0,00	-96.450,14	-915.498,30
	850000	Betriebe der Wasserversorgung				-1.011.948,44	0,00	0,00	0,00	-96.450,14	-915.498,30
	3/0450001/00970	ABA 1 Bundesförd.	31.10.1999	18,5	40,0	-482.033,66				-24.719,67	-457.313,99
	5/0430001/01011	KT WVA 06 + 07 Kataster	31.12.2016	20,5	25,0	-1.437,06				-66,84	-1.370,22
	3/0140002/00999	KT WVA 1	31.12.1998	2,5	25,0	-56.710,92				-16.203,12	-40.507,80
	3/0140002/01000	KT WVA 2	31.12.2002	6,5	25,0	-108.449,40				-14.459,92	-93.989,48
	3/0140002/01001	KT WVA 3	31.12.2002	6,5	25,0	-58.113,00				-7.748,40	-50.364,60
	3/0140002/01003	KT WVA 4	01.01.2008	12,0	25,0	-76.441,04				-5.880,08	-70.560,96
	3/0140002/01002	KT WVA 5	31.12.2004	8,5	25,0	-27.356,20				-2.879,60	-24.476,60
	3/0140002/01010	KT WVA 8	21.06.2013	25,0	33,0	-31.100,73				-1.196,18	-29.904,55
	5/0430001/00982	WVA 06 + 07 Kataster Bundesförd.	31.12.2016	20,5	25,0	-5.749,10				-267,40	-5.481,70
	3/0140002/00977	WVA 1 Bundesförd.	31.12.1998	2,5	25,0	-28.355,46				-8.101,56	-20.253,90
	3/0140002/00978	WVA 2 Bundesförd.	31.12.2002	6,5	25,0	-54.224,70				-7.229,96	-46.994,74
	3/0140002/00979	WVA 3 Bundesförd.	31.12.2002	6,5	25,0	-29.056,50				-3.874,20	-25.182,30
	3/0140002/00980	WVA 4 Bundesförd.	01.01.2008	12,0	25,0	-28.665,52				-2.205,04	-26.460,48
	3/0140002/00981	WVA 5 Bundesförd.	31.12.2004	8,5	25,0	-10.258,48				-1.079,84	-9.178,64
	3/0140002/00983	WVA 8 Bundesförd.	21.06.2013	25,0	33,0	-13.996,67				-538,33	-13.458,34
1313	Investitionszuschüsse von übrigen					-182.669,00	0,00	0,00	0,00	-6.367,87	-176.301,13
	850000	Betriebe der Wasserversorgung				-182.669,00	0,00	0,00	0,00	-6.367,87	-176.301,13
	2/0140002/01012	KT Wasseranschl.Geb. 2008	31.12.2008	21,5	33,0	-8.471,43				-376,51	-8.094,92
	2/0140002/01013	KT Wasseranschl.Geb. 2009	31.12.2009	22,5	33,0	-6.445,14				-274,26	-6.170,88
	2/0140002/01014	KT Wasseranschl.Geb. 2010	31.12.2010	23,5	33,0	-92,56				-3,78	-88,78
	2/0140002/01015	KT Wasseranschl.Geb. 2011	31.12.2011	24,5	33,0	-20.713,93				-812,31	-19.901,62
	2/0140002/01016	KT Wasseranschl.Geb. 2012	31.12.2012	25,5	33,0	-25.077,36				-946,32	-24.131,04
	2/0140002/01017	KT Wasseranschl.Geb. 2013	31.12.2013	26,5	33,0	-4.406,47				-160,24	-4.246,23
	2/0140002/01018	KT Wasseranschl.Geb. 2014	31.12.2014	27,5	33,0	-13.933,34				-488,89	-13.444,45
	2/0140002/01019	KT Wasseranschl.Geb. 2015	31.12.2015	28,5	33,0	-19.581,29				-663,77	-18.917,52
	2/0140002/01020	KT Wasseranschl.Geb. 2016	31.12.2016	29,5	33,0	-4.793,94				-157,18	-4.636,76
	2/0140002/01021	KT Wasseranschl.Geb. 2017	31.12.2017	30,5	33,0	-39.169,87				-1.243,49	-37.926,38
	2/0140002/01022	KT Wasseranschl.Geb. 2018	31.12.2018	31,0	33,0	-22.564,38				-705,14	-21.859,24
	2/0140002/01035	KT Wasseranschl.Geb. 2019	31.12.2019	31,5	33,0	-17.419,29				-535,98	-16.883,31
1311	Investitionszuschüsse von Trägern öffentlichen Rechts					-2.320.227,22	0,00	0,00	0,00	-100.638,41	-2.219.588,81
	851000	Betriebe der Abwasserbeseitigung				-2.320.227,22	0,00	0,00	0,00	-100.638,41	-2.219.588,81
	3/0450001/00971	ABA 2 Bundesförd.	31.12.2002	21,5	40,0	-436.704,75				-19.409,10	-417.295,65
	3/0450001/00972	ABA 3 Bundesförd.	31.12.2002	21,5	40,0	-445.025,81				-19.778,92	-425.246,89
	3/0450001/00973	ABA 4 Bundesförd.	31.12.2002	21,5	40,0	-338.824,13				-15.058,85	-323.765,28
	3/0450001/00974	ABA 5 Bundesförd.	01.01.2008	27,0	40,0	-328.405,00				-11.728,75	-316.676,25

MVAG	Ansatz Konto	Bezeichnung	Inbetrieb- nahme	RND	ND	Buchwert 31.12.2019	Zugänge	Abgänge	Wertaufholung	Abschreibung/ Wertmind.	Buchwert 31.12.2020
	3/0450001/00975	ABA 6 Bundesförd.	31.12.2004	23,5	40,0	-164.370,50				-6.709,00	-157.661,50
	3/0450001/01004	KT ABA 1	31.10.1999	18,5	40,0	-184.792,73				-9.476,55	-175.316,18
	3/0450001/01005	KT ABA 2	31.12.2002	21,5	40,0	-195.764,06				-8.700,62	-187.063,44
	3/0450001/01006	KT ABA 3	31.12.2002	21,5	40,0	-43.630,31				-1.939,12	-41.691,19
	3/0450001/01007	KT ABA 4	31.12.2002	21,5	40,0	-33.882,19				-1.505,88	-32.376,31
	3/0450001/01009	KT ABA 5	01.01.2008	27,0	40,0	-44.061,50				-1.573,63	-42.487,87
	3/0450001/01008	KT ABA 6	31.12.2004	23,5	40,0	-20.167,18				-823,15	-19.344,03
	3/0440001/01034	KT Leitungskataster ABA BA 07+BA 08	31.12.2016	20,5	25,0	-16.919,64				-786,96	-16.132,68
	3/0440001/00976	Leitungskataster ABA BA 07+BA 08	31.12.2016	20,5	25,0	-67.679,42				-3.147,88	-64.531,54
1313	Investitionszuschüsse von übrigen					-308.576,56	0,00	0,00	0,00	-6.741,35	-301.835,21
	851000	Betriebe der Abwasserbeseitigung				-308.576,56	0,00	0,00	0,00	-6.741,35	-301.835,21
	3/0450001/01023	KT Kanalanschl.Geb. 2008	31.12.2008	38,5	50,0	-14.696,89				-372,07	-14.324,82
	3/0450001/01024	KT Kanalanschl.Geb. 2009	31.12.2009	39,5	50,0	-13.030,17				-321,73	-12.708,44
	3/0450001/01025	KT Kanalanschl.Geb. 2010	31.12.2010	40,5	50,0	-306,63				-7,39	-299,24
	3/0450001/01026	KT Kanalanschl.Geb. 2011	31.12.2011	41,5	50,0	-39.138,86				-920,91	-38.217,95
	3/0450001/01027	KT Kanalanschl.Geb. 2012	31.12.2012	42,5	50,0	-37.326,65				-858,08	-36.468,57
	3/0450001/01028	KT Kanalanschl.Geb. 2013	31.12.2013	43,5	50,0	-7.846,11				-176,32	-7.669,79
	3/0450001/01029	KT Kanalanschl.Geb. 2014	31.12.2014	44,5	50,0	-25.806,74				-567,18	-25.239,56
	3/0450001/01030	KT Kanalanschl.Geb. 2015	31.12.2015	45,5	50,0	-27.864,42				-599,23	-27.265,19
	3/0450001/01031	KT Kanalanschl.Geb. 2016	31.12.2016	46,5	50,0	-6.030,46				-126,96	-5.903,50
	3/0450001/01032	KT Kanalanschl.Geb. 2017	31.12.2017	47,5	50,0	-57.734,45				-1.190,40	-56.544,05
	3/0450001/01033	KT Kanalanschl.Geb. 2018	31.12.2018	48,0	50,0	-44.886,92				-916,06	-43.970,86
	3/0450001/01036	KT Kanalanschl.Geb. 2019	31.12.2019	48,5	50,0	-33.908,26				-685,02	-33.223,24
1311	Investitionszuschüsse von Trägern öffentlichen Rechts					0,00	0,00	94.500,00	0,00	-1.027,01	-93.472,99
	612000	Gemeindestraßen				0,00	0,00	20.000,00	0,00	-307,69	-19.692,31
	2/0040001/03165	KT Raumordnung Straßenbau 2020	01.01.2020	32,0	33,0			20.000,00		-307,69	-19.692,31
	639000	Sonstige Einrichtungen und Maßnahmen				0,00	0,00	46.000,00	0,00	-287,50	-45.712,50
	2/0470001/00992	KIP-Förderung RHB Würmla Süd-Ost	23.10.2020	79,5	80,0			46.000,00		-287,50	-45.712,50
	710000	Land- und Forstwirtschaftl. Wegebau				0,00	0,00	4.500,00	0,00	-68,18	-4.431,82
	2/0040001/03167	KT Güterweg Erneuerung 2020	24.10.2020	32,5	33,0			4.500,00		-68,18	-4.431,82
	850000	Betriebe der Wasserversorgung				0,00	0,00	24.000,00	0,00	-363,64	-23.636,36
	3/0460003/00003	KIP-Förderung Wasserleitungsbau 2020, Würmla Süd-Ost	24.10.2020	32,5	33,0			24.000,00		-363,64	-23.636,36

MVAG	Ansatz Konto	Bezeichnung	Inbetrieb- nahme	RND	ND	Buchwert 31.12.2019	Zugänge	Abgänge	Wertaufholung	Abschreibung/ Wertmind.	Buchwert 31.12.2020
1313	Investitionszuschüsse von übrigen					0,00	0,00	38.635,63	0,00	-825,00	-37.810,63
	850000	Betriebe der Wasserversorgung				0,00	0,00	38.635,63	0,00	-825,00	-37.810,63
	3/0140002/01012	KT Wasseranschl.Geb. 2020	15.01.2020	32,0	33,0			38.635,63		-825,00	-37.810,63
1311	Investitionszuschüsse von Trägern öffentlichen Rechts					0,00	0,00	79.913,21	0,00	-799,13	-79.114,08
	851000	Betriebe der Abwasserbeseitigung				0,00	0,00	79.913,21	0,00	-799,13	-79.114,08
	3/0450001/01040	KIP-Förderung Kanalbau 2020, Würmla Süd-Ost	24.10.2020	49,5	50,0			79.913,21		-799,13	-79.114,08
1313	Investitionszuschüsse von übrigen					0,00	0,00	68.709,06	0,00	-942,77	-67.766,29
	851000	Betriebe der Abwasserbeseitigung				0,00	0,00	68.709,06	0,00	-942,77	-67.766,29
	3/0450001/01038	KT Kanalanschl.Geb. 2020	15.01.2020	49,0	50,0			68.709,06		-942,77	-67.766,29
Gesamtsumme						-3.823.421,22	0,00	281.757,90	0,00	-213.791,68	-3.891.387,44

Liste der nicht bewerteten Kulturgüter (Anlage 6h)

Art	Bezeichnung	Standort	Anzahl (bei Sammlungen)
------------	--------------------	-----------------	--------------------------------

Leasingspiegel (Anlage 6i)

Finanzierungsleasing

Ansatz- oder Projektbezeichnung	Anschaffungskosten	Buchwert 31.12.2019	Buchwert 31.12.2020	Summe ausstehender Mindestleasing- zahlungen	Restlaufzeit in Jahren
Summe	0,00	0,00	0,00	0,00	

Wirtschaftliche Unternehmungen, Betriebe, betriebsähnliche Einrichtungen gem. § 1 Abs. 2

Summe	0,00	0,00	0,00	0,00	
-------	------	------	------	------	--

Operating Leasing

Ansatz- oder Projektbezeichnung	Grundmietzeit in Jahren	Gesamtkosten	Einmalkauti- on	Leasingentgelt (ohne laufender Kauti- on)	Laufende Kauti- on	Restlaufzeit in Jahren	Kumulierte Restzahlungen
Summe		0,00	0,00	0,00	0,00		0,00

Wirtschaftliche Unternehmungen, Betriebe, betriebsähnliche Einrichtungen gem. § 1 Abs. 2

Summe		0,00	0,00	0,00	0,00		0,00
-------	--	------	------	------	------	--	------

Nachweis über unmittelbare Beteiligungen
der Gebietskörperschaft (Anlage 6j)

Marktgemeinde Würmla Kommunal KG Volksschule und Sportanlage

Name der Einheit	Marktgemeinde Würmla Kommunal KG Volksschule und Sportanlage
Firmenbuch-Nr.	361780f
Beteiligungsart	Verbunden
Stamm-/Grundkapital	99.400,00
Anteil der Gebietskörperschaft in %	100,00
Buchwert der Beteiligung(t)	0,00
Geschäftsjahr	01.01.2019 bis 31.12.2019
Eigenkapital / geschätztes Nettovermögen 31.12.2019	1.272.717,42
Eigenkapital / geschätztes Nettovermögen 31.12.2020	1.234.273,28
Bilanzsumme	0,00
Finanzverbindlichkeiten	0,00
Jahresüberschuss/Jahresfehlbetrag	0,00
Gewinnausschüttungen an die Gebietskörperschaft	0,00
Klassifikation gem. ESVG	Privat kontrollierte nichtfinanzielle Kapitalgesellschaften (Inland)
Konzernabschluss	Nein

Nachweis über mittelbare Beteiligungen
der Gebietskörperschaft (Anlage 6k)

Nachweis über aktive Finanzinstrumente (Anlage 6m)

Kategorie	Buchwert Stand 31.12.2020	Wechselkurs- differenzen	beizulegender Zeitwert	durchschn. Nominal- verzinsung in %	durchschnittliche Rendite in %	durchschnittliche RLZ in Jahren
bis zur Endfälligkeit gehalten	0,00					
in heimischer Währung	0,00					
in fremder Währung	0,00					
zur Veräußerung verfügbar	0,00					
in heimischer Währung	0,00					
in fremder Währung	0,00					
Partizipations- und Hybridkapital	0,00					
Partizipationskapital	0,00					
Hybridkapital	0,00					
Summe	0,00					

Einzelnachweis über aktive Finanzinstrumente (Anlage 6n)

Wertpapierbezeichnung	Währung	Stand bei Anschaffung in Euro	Buchwert 31.12.2019 in Euro	Zugang in Euro	Abgang in Euro	Buchwert 31.12.2020 in Euro	Wechsel- kurs bei Anschaffung	Wechsel- kurs 31.12.2019	Wechsel- kurs 31.12.2020	Buchwert bei Anschaffung in Fremdwährung	Buchwert 31.12.2019 in Fremdwährung	Stand 31.12.2020 in Fremdwährung
bis zur Endfälligkeit gehalten		0,00	0,00	0,00	0,00	0,00						
in heimischer Währung		0,00	0,00	0,00	0,00	0,00						
in fremder Währung		0,00	0,00	0,00	0,00	0,00						
zur Veräußerung verfügbar		0,00	0,00	0,00	0,00	0,00						
in heimischer Währung		0,00	0,00	0,00	0,00	0,00						
in fremder Währung		0,00	0,00	0,00	0,00	0,00						
Partizipations- und Hybridkapital		0,00	0,00	0,00	0,00	0,00						
Partizipationskapital		0,00	0,00	0,00	0,00	0,00						
Hybridkapital		0,00	0,00	0,00	0,00	0,00						
Summe		0,00	0,00	0,00	0,00	0,00						

Rückstellungsspiegel (Anlage 6q)

Rückstellung	Stand 31.12.2019	Dotierungen (+)	Verbrauch (-)	Auflösung (-)	Stand 31.12.2020
Kurzfristig	0,00	0,00	0,00	0,00	0,00
Rückstellungen für Prozesskosten					
Rückstellungen für nicht konsumierte Urlaube					
Rückstellungen für ausstehende Rechnungen					
Sonstige kurzfristige Rückstellungen					
Langfristig	149.994,27	5.189,51	0,00	117.653,35	37.530,43
Rückstellungen für Abfertigungen	118.102,07	946,63		101.512,58	17.536,12
Rückstellungen für Jubiläumszuwendungen	31.892,20	4.242,88		16.140,77	19.994,31
Rückstellungen für Haftungen					
Rückstellungen für Sanierung von Altlasten					
Rückstellungen für Pensionen (Säule I)					
Sonstige langfristige Rückstellungen					
Gesamtsumme	149.994,27	5.189,51	0,00	117.653,35	37.530,43

Haftungsnachweis (Anlage 6r)

Teil A - Haftungspositionen relevant iSd Art. 15a Vereinbarung HOG

Bezeichnung der/des Haftungsnehmerin/s oder einer Gruppe gleichartiger Haftungen	Haftungsrahmen	Stand 31.12.2019	Zugänge (+)	Abgänge (-)	Stand 31.12.2020	davon Umklassifizierungen
Untergruppe 1 - Haftungen für Kredit- und Finanzinstitute						
RAIKA NÖ - Hauptschule Atzenbrugg	244.000,00	125.090,42	0,00	16.878,47	108.211,95	
Zwischensumme - Untergruppe 1	244.000,00	125.090,42	0,00	16.878,47	108.211,95	
Untergruppe 2 - Grundbücherlich besicherte Haftungen von Wohnbau-Darlehen						
Zwischensumme - Untergruppe 2	0,00	0,00	0,00	0,00	0,00	
Untergruppe 3 - Sonstige Wirtschaftshaftungen						
Zwischensumme - Untergruppe 3	0,00	0,00	0,00	0,00	0,00	
Summe A	244.000,00	125.090,42	0,00	16.878,47	108.211,95	

Haftung der staatlichen, außerbudgetären Einheiten gem. ESVG iSd Art. 15a Vereinbarung HOG	Haftungsrahmen	Stand 31.12.2019	Zugänge (+)	Abgänge (-)	Stand 31.12.2020	davon Umklassifizierungen
Untergruppe 1 - Haftungen für Kredit- und Finanzinstitute						
Zwischensumme - Untergruppe 1	0,00	0,00	0,00	0,00	0,00	
Untergruppe 2 - Grundbücherlich besicherte Haftungen von Wohnbau-Darlehen						
Zwischensumme - Untergruppe 2	0,00	0,00	0,00	0,00	0,00	
Untergruppe 3 - Sonstige Wirtschaftshaftungen						
Zwischensumme - Untergruppe 3	0,00	0,00	0,00	0,00	0,00	
Summe B	0,00	0,00	0,00	0,00	0,00	
Gesamtsumme	244.000,00	125.090,42	0,00	16.878,47	108.211,95	

Teil B - Haftungspositionen nicht relevant iSd Art. 15a Vereinbarung HOG

Bezeichnung der/des Haftungsnehmerin/s oder einer Gruppe gleichartiger Haftungen	Haftungsrahmen	Stand 31.12.2019	Zugänge (+)	Abgänge (-)	Stand 31.12.2020	davon Umklassifizierungen
Untergruppe 1 - Haftungen für Kredit- und Finanzinstitute						
Zwischensumme - Untergruppe 1	0,00	0,00	0,00	0,00	0,00	
Untergruppe 2 - Grundbücherlich besicherte Haftungen von Wohnbau-Darlehen						
Zwischensumme - Untergruppe 2	0,00	0,00	0,00	0,00	0,00	
Untergruppe 3 - Sonstige Wirtschaftshaftungen						
Zwischensumme - Untergruppe 3	0,00	0,00	0,00	0,00	0,00	
Gesamtsumme	0,00	0,00	0,00	0,00	0,00	

Einzelnachweis über die nicht voranschlagswirksame Gebarung
gemäß § 12 (Anlage 6t)

Konto	Kontenbezeichnung	Stand 31.12.2019	Umsatz Soll	Umsatz Haben	Stand 31.12.2020
Veränderung der nicht voranschlagswirksamen Forderungen					
270000	Ust-Vorsteuer	5.152,66	74.359,22	81.023,31	11.816,75
271000	Finanzamt - Guthaben	37.931,93	73.366,06	35.830,44	396,31
279000	Diverse Vorschüsse	0,00	456,00	456,00	0,00
279500	Gva Wechselgeld	50,00	0,00	0,00	50,00
287777	Kassenbestandsveraenderungen	0,00	1.827.664,58	1.827.664,58	0,00
	Summe	43.134,59	1.975.845,86	1.944.974,33	12.263,06
Veränderung der nicht voranschlagswirksamen Verbindlichkeiten					
360000	Ust-Mehrwertsteuer	-1.622,19	79.208,06	79.466,19	-1.880,32
361000	Bundesabgabe	854,90	4.593,90	4.666,10	782,70
361800	Nächtigungstaxe	-7,50	22,00	14,50	0,00
361900	Seuchenvorsorgeabgabe	2.553,82	9.422,92	9.560,91	2.415,83
362000	Lohnsteuer	-31,73	46.036,41	46.004,68	0,00
362100	Bva Krankenversicherung	990,99	115.244,67	116.227,66	8,00
362300	Gebietskrankenkasse	3.510,70	36.902,70	39.892,98	520,42
362400	Finanzamt - Dgb	-9,21	12.390,58	12.381,37	0,00
363000	Hafrücklässe	12.133,84	20.825,72	10.097,48	22.862,08
368000	Jagdrecht	20.488,39	20.511,61	20.500,00	20.500,00
368300	Bibliothek	3.021,79	0,00	0,00	3.021,79
369000	Fraktionsbeitrag	1.318,22	3.075,66	1.318,22	3.075,66
369300	Diverse Verwahrgelder	76.045,34	35.555,64	77.400,88	34.200,10
371000	Einkaufsgutscheine	2.470,00	0,00	140,00	2.330,00
379000	Finanzamt - Zahllast	0,00	40.922,45	40.922,45	0,00
379099	Auszahlung der Bezüge	754,82	449.507,90	449.862,72	400,00
	Summe	122.472,18	874.220,22	908.456,14	88.236,26

Personaldaten iSd ÖStp (Anlage 4)

Gruppe 1 - gesamt	Dienstverhältnis zu Gemeinde, dienstleistend in einer Dienststelle, bezahlt aus dem Budget		Personalaufwendungen, Aktive, betriebsmäßige Darstellung exklusive Ausgliederungen				
	Köpfe	VBÄ	davon melden Gemeinden optional				gesamt
Bezüge (L und G: Unterklasse 50-55)			Nebengebühren (L und G: Gruppen 564-569)	Dienstgeberbeiträge (L und G: Unterklasse 58)	Weitere Aufwendungen	Kontenklasse 5	
BeamtInnen							
Vertragsbedienstete	15,0	10,8					
KV-Bedienstete (Kollektivvertrag)							
Summe	15,0	10,8					
darunter (Teilmengen der Gruppe 1)							
MusikschullehrerInnen							
KindergärtnerInnen und							
Bedienstete nicht-ausgliederter Krankenanstalten							
Gruppe 1a - Ausbildungsverhältnisse (insb. Lehrlinge)							

Gruppe 2 - gesamt	Dienstverhältnis zur Gemeinde, dienstleistend bei sonstigem Rechtsträger, bezahlt aus dem Budget		Personalaufwendungen, Aktive, Ausgliederter				
	Köpfe	VBÄ	davon melden Gemeinden optional				gesamt
Bezüge (L und G: Unterklasse 50-55)			Nebengebühren (L und G: Gruppen 564-569)	Dienstgeberbeiträge (L und G: Unterklasse 58)	Weitere Aufwendungen	Kontenklasse 5	
BeamtInnen							
Vertragsbedienstete							
Summe	0,0	0,0					

BeamtInnen-PensionistInnen zum 31.12.2020			
	Anzahl	Ø-Pensionshöhe /Mt. ¹⁾	
RuhegenussbezieherInnen			
Hinterbliebene ²⁾			
Neue RuhegenussbezieherInnen im Bezugsjahr 2020			
	Anzahl	Ø-Pensionsantrittsalter	Ø-Pensionshöhe /Mt. ¹⁾
Alterspension ³⁾			
Dienstunfähigkeit ⁴⁾			
vorzeitige Pensionierung mit Abschlag ⁵⁾			
vorzeitige Pensionierung ohne Abschlag ⁶⁾			
Pensionierungen gesamt	0,0	0,0	0,0
1) Durchschnittspension im Dezember laut Personalstatistik-Festlegungen ohne Sonderzahlungen, ohne Pflegegeld und ohne sonstige Transferleistungen; brutto 2) Witwen-, Witwer-, Waisenversorgungsbezüge und vergleichbare Leistungen 3) Ruhebezüge aufgrund einer Ruhestandsversetzung durch Erklärung iSd § 15 iVm § 236c Abs. 1 BDG 1979, eines Übertritts in den Ruhestand oder einer vergleichbaren Regelung 4) Ruhebezüge aufgrund einer Ruhestandsversetzung wegen dauernder Dienstunfähigkeit 5) Ruhebezüge aufgrund einer Ruhestandsversetzung vor dem Mindestalter für eine Ruhestandsversetzung durch Erklärung iSd Z 3, die eine Minderung der Bemessungsgrundlage bewirkt (z.B. § 207n BDG 1979) 6) Ruhebezüge aufgrund einer Ruhestandsversetzung vor dem Mindestalter für eine Ruhestandsversetzung durch Erklärung iSd Z 3, die keine Minderung der Bemessungsgrundlage bewirkt (z.B. § 207n BDG 1979)			
Pensionsausgaben für das Bezugsjahr 2020			
Summe	0,00		

Dienstpostenplan

Dienstpostenplan / Stellenplan - Rechnungsabschluss 2020

Der Dienstpostenplan ist **Teil des Rechnungsabschlusses** (§ 73 NÖ GO/ § 56 Abs. 3 NÖ STROG / § 5 Abs. 1Z4. VRV 2015)

Die Aufnahme eines Vertragsbediensteten darf nur erfolgen, wenn ein **im Dienstpostenplan vorgesehener Dienstposten frei ist** und die Aufnahmeerfordernisse erfüllt sind (§ 2 GVBG/§ 3 GBDO).

Dienstpostenplan im Rechnungsabschluss							
DZW	Bezeichnung des Dienstzweiges	Anzahl	Entlohnungsgruppe	Funktionsverwendung			
				Anzahl	FGP	Bezeichnung	Pzlg
56	Gehobener Verwaltungsdienst, ATZ	1	6		8	Amtsleiter, ATZ	✓
56	Gehobener Verwaltungsdienst	1	5		7	Kanzleileitung	✓
71	Verwaltungsfachdienst	3	5				
16	Schulwart	1	2				
12	Kindergartenhilfsdienst	5	3				
17	Hilfsdienst	1	2				
2	Facharbeiter	3	5				

Zeichenerklärung	
Funktionsdienstposten gem. § 2 Abs. 3 lit. a) - d) GBDO 1976	
leitender Gemeindebeamte	a)
Leiter einer Abteilung / Amtes / Referats / wirtschaftlichen Unternehmung	b)
die mit einem Leiterposten (lit. a und b) vergleichbaren DP	c)
DP mit hervorgehobener Verwendung	d)
Anspruch auf Personalzulage	✓

Ein Verzeichnis über alle **Dienstzweige** und deren **Bezeichnung** befindet sich in der Anlage 1 & 1a der GBDO.

Gemäß § 2 Abs. 3 GBDO kann in den Gemeinden mit weniger als 1000 Einwohner der Dienstposten für den leitenden Gemeindebeamten auch als Funktionsdienstposten nach lit. d gesondert bezeichnet werden.

Nachweis über Personalaufwand VRV2015

Gruppe	Abschnitt	Ansatz	Vertragsbedienstete I 510000 - 510999	Vertragsbedienstete II 511000 - 511999	Arbeiter nicht ganzjährig beschäftigt 523000 - 523999	Nebengebühren und Geldaushilfen 560000 - 569999	DGB für Finanzamt (FLAB) 580000 - 580999	Leistungen aus der Selbstträgerschaft 582000 - 582999	Gesamtsumme
0	00	000000 Gewählte Gemeindeorgane							
	01	010000 Zentralamt	224.831,05		3.608,58	13.032,45	4.028,63	37.963,79	283.464,50
	02	029000 Amtsgebäude	16.310,03			2.173,75	720,86	3.925,57	23.130,21
		Summe Gruppe 0	241.141,08		3.608,58	15.206,20	4.749,49	41.889,36	306.594,71
2	21	211000 Volksschule		13.161,68		1.128,12	557,28	3.049,00	17.896,08
	24	240000 Kindergärten	91.557,99		2.185,00	1.436,15	3.711,99	20.351,70	119.242,83
		Summe Gruppe 2	91.557,99	13.161,68	2.185,00	2.564,27	4.269,27	23.400,70	137.138,91
5	51	510000 Medizinische Bereichversorgung				56,24			56,24
		Summe Gruppe 5				56,24			56,24
8	82	820000 Bauhof	114.625,02			4.488,93	3.371,82	20.257,79	142.743,56
		Summe Gruppe 8	114.625,02			4.488,93	3.371,82	20.257,79	142.743,56
		Summe gesamt	447.324,09	13.161,68	5.793,58	22.315,64	12.390,58	85.547,85	586.533,42

Nachweis Vermögen mit abgeänderter Nutzungsdauer

Konto	Bezeichnung	Nutzungsdauer lt. VRV	Abweichende Nutzungsdauer	Begründung
3/0440001/00724	Leitungskataster ABA BA 07+BA 08	0,0	25,0	lt. Empfehlung IVW3
3/0440001/00976	Leitungskataster ABA BA 07+BA 08	0,0	25,0	lt. Empfehlung IVW3
3/0440001/01034	KT Leitungskataster ABA BA 07+BA 08	0,0	25,0	lt. Empfehlung IVW3
5/0430001/00619	WVA 06 + 07 Kataster	0,0	25,0	lt. Empfehlung IVW3
5/0430001/00982	WVA 06 + 07 Kataster Bundesförd.	0,0	25,0	lt. Empfehlung IVW3
5/0430001/01011	KT WVA 06 + 07 Kataster	0,0	25,0	lt. Empfehlung IVW3
5/0440001/00639	Exchange Online	0,0	5,0	Software
5/0440001/00640	K5 Finanz	0,0	5,0	Software
5/0440001/00641	K5 Friedhof	0,0	5,0	Software
5/0440001/00642	WebOffice Plus 2018	0,0	5,0	Software
5/0440001/00643	K5 EB	0,0	5,0	Software
5/0440001/00668	Geoinfo 2013	0,0	5,0	Software

Querschnitt (Anlage 5b)

Bezeichnung	Zuordnung der Aufwands- und Ertragsgruppen	Summe Haushalt	davon A 85 - 89	Summe ohne A 85 - 89	
I. Querschnitt					
Erträge der operativen Gebarung / Einzahlungen aus Abgaben					
10	Einzahlungen aus eigenen Abgaben	Unterklassen 83 bis 85 ohne Gruppen 852, 858 und 859	585.853,48	0,00	585.853,48
11	Erträge aus Ertragsanteilen	Gruppen 858 und 859	1.111.009,38	0,00	1.111.009,38
12	Gebühren für die Benützung von Gemeindevorrichtungen und -anlagen	Gruppe 852	442.433,60	429.527,78	12.905,82
13	Erträge aus Leistungen	Unterklasse 81 ohne Gruppen 811, 817, 818 und 819	46.504,59	0,00	46.504,59
14	Erträge aus Besitz und wirtschaftlicher Tätigkeit	Gruppen 811, 820, 822, 823	41.320,08	0,00	41.320,08
15	Transfererträge von Trägern des öffentlichen Rechts	Gruppen 860 bis 863, 888	310.008,61	148.936,28	161.072,33
16	Sonstige Transfererträge	Gruppen 809, 864 bis 868, 880	6.351,13	0,00	6.351,13
17	Gewinnentnahmen der Gemeinde von Unternehmungen und marktbestimmten Betrieben der Gemeinde (A 85-89)	Gruppe 869 und 879		0,00	
18	Erträge aus Veräußerungen und sonstige Erträge	Gruppen 814, 815, 824, 827, 828 und 829	859.283,49	18.102,94	841.180,55
19	Summe 1 (Erträge)		3.402.764,36	596.567,00	2.806.197,36
Aufwendungen der operativen Gebarung					
20	Personalaufwand	Klasse 5 ohne nicht finanzierungswirksame Konten	586.533,42	0,00	586.533,42
21	Pensionen und sonstige Ruhebezüge	Gruppen 760, 761		0,00	
22	Bezüge der gewählten Organe	Gruppe 721	76.688,54	0,00	76.688,54
23	Gebrauchs- und Verbrauchsgüter, Handelswaren	Klasse 4	134.326,04	75.806,48	58.519,56
24	Verwaltungs- und Betriebsaufwand	Klasse 6 ohne Gruppen 650 bis 655, 657, 658, 680 bis 687, 689, 690, 694 bis 699; Unterklassen 70 bis 72 ohne Gruppen 706 und 721; Gruppe 790	1.194.471,31	90.594,16	1.103.877,15
25	Zinsen für Finanzschulden	Gruppen 650, 651, 653 und 657	34.279,66	28.398,24	5.881,42
26	Laufende Transfers an Träger des öffentlichen Rechts	Gruppen 750 bis 754	734.857,64	61.453,95	673.403,69
27	Sonstige laufende Transfers	Gruppen 755 bis 757, 759, 764, 768, 780 und 781	87.650,77	0,00	87.650,77
28	Gewinnentnahmen der Gemeinde von Unternehmungen und marktbestimmten Betrieben der Gemeinde (A 85-89)	Gruppe 769		0,00	
29	Summe 2 (Aufwendungen)		2.848.807,38	256.252,83	2.592.554,55
91	SALDO 1: Ergebnis der operativen Gebarung	Summe 1 minus Summe 2	553.956,98	340.314,17	213.642,81

Bezeichnung	Zuordnung Abgang/Zugang zu den Bestandskonten und der Kapitaltransferkonten	Summe Haushalt	davon A 85 - 89	Summe ohne A 85 - 89	
Vermögensgebarung mit Kapitaltransfers ohne Finanztransaktionen					
30	Veräußerung von unbeweglichem Vermögen	Unterklassen 00, 01, 05 und 06; Gruppen 801, 802 und 805 (bei unbeweglichen Kulturgütern)	1.144,00	0,00	1.144,00
31	Veräußerung von beweglichem Vermögen	Unterklassen 02 bis 04; Gruppen 100, 113, 120, 150, 159, 170 und 175; Gruppen 803, 804 und 805 (bei beweglichen Kulturgütern)		0,00	
32	Veräußerung von immateriellen Vermögenswerten	Unterklasse 07		0,00	
33	Investitionszuschüsse (erhaltene Kapitaltransfers) von Trägern des öffentlichen Rechts	Gruppen 300 bis 303, 309, 871	511.368,67	197.922,94	313.445,73
34	Sonstige Investitionszuschüsse (erhaltene Kapitaltransfers)	Gruppen 304 bis 308	105.528,06	105.528,06	
39	Summe 3 (Vermögensgebarung mit Kapitaltransfer ohne Finanztransaktionen)		618.040,73	303.451,00	314.589,73
Vermögensgebarung und Kapitaltransfers ohne Finanztransaktionen					
40	Erwerb von unbeweglichem Vermögen	Unterklassen 00, 01 und 05; Gruppen 060, 061 und 063	1.021.434,24	196.169,36	825.264,88
41	Erwerb von beweglichem Vermögen, Aktivierte Vorräte	Unterklassen 02 bis 04; Gruppe 062; Gruppen 100, 113, 120, 150, 159, 170 und 175	71.314,94	0,00	71.314,94
42	Erwerb von immateriellen Vermögenswerten	Unterklasse 07		0,00	
43	Kapitaltransfers an Träger des öffentlichen Rechts	Gruppen 130 und 135; Gruppen 770 bis 774	89.795,97	0,00	89.795,97
44	Sonstige Kapitaltransfers	Gruppen 775 bis 779, 785 und 786	1.859,26	0,00	1.859,26
49	Summe 4 (Vermögensgebarung und Kapitaltransfer ohne Finanztransaktionen)		1.184.404,41	196.169,36	988.235,05
92	SALDO 2: Saldo der Vermögensgebarung ohne Finanztransaktionen	Summe 3 minus Summe 4	-566.363,68	107.281,64	-673.645,32

Bezeichnung	Zuordnung der Gruppen der Finanzierungsrechnung	nur A 85 - 89
Einzahlungen aus Finanztransaktionen		
50 Veräußerung von Beteiligungen und Wertpapieren	Unterklasse 08; Gruppen 223 und 224	0,00
51 Entnahmen aus Zahlungsmittelreserven	Gruppen 293, 294 und 295	0,00
52 Einzahlungen aus der Rückzahlung von Darlehen an Träger des öffentlichen Rechts	Gruppen 240 bis 244	11.000,00
53 Einzahlungen aus der Rückzahlung von Darlehen an andere und von Bezugsvorschüssen	Gruppen 245 bis 249 und 273	0,00
54 Aufnahme von Finanzschulden von Trägern des öffentlichen Rechts	Gruppen 340 bis 344, 350 bis 354	0,00
55 Aufnahme von Finanzschulden von anderen	Unterklasse 32; Gruppen 345 bis 349, 355 bis 357	300.376,78
58 Ausgleichszahlungen aus Finanzderivaten	Gruppen 821 und 826	0,00
59 Summe 5 (Einzahlungen aus Finanztransaktionen)		311.376,78
Auszahlungen aus Finanztransaktionen		
60 Erwerb von Beteiligungen und Wertpapieren	Unterklasse 08; Gruppen 223 und 224	0,00
61 Zuführung an Zahlungsmittelreserven	Gruppen 293, 294 und 295	0,00
62 Gewährung von Darlehen an Träger des öffentlichen Rechts	Gruppen 240 bis 244	0,00
63 Gewährung von Darlehen an andere und von Bezugsvorschüssen	Gruppen 245 bis 249 und 273	0,00
64 Rückzahlung von Finanzschulden bei Trägern des öffentlichen Rechts	Gruppen 340 bis 344, 350 bis 354	306.388,92
65 Rückzahlung von Finanzschulden bei anderen	Unterklasse 32; Gruppen 345 bis 349, 355 bis 357	0,00
68 Ausgleichszahlungen aus Finanzderivaten	Gruppen 652, 655 und 658	0,00
69 Summe 6 (Auszahlungen aus Finanztransaktionen)		306.388,92
93 SALDO 3: Saldo der Finanztransaktionen	Summe 5 minus Summe 6	4.987,86
94 SALDO 4:	Summe der Salden 1, 2 und 3	452.583,67
II. Ableitung des Finanzierungssaldos		
70 Jahresergebnis Haushalt ohne A 85 - 89 und ohne Finanztransaktionen	Saldo 1 plus Saldo 2	-460.002,51
71 Überrechnung Jahresergebnis A 85 - 89	Saldo 4 der Spalte "nur A 85 - 89"	452.583,67
95 Finanzierungssaldo ('vorläufiges Maastricht-Ergebnis')		-7.418,84

Erläuterung Abweichung gegenüber Ergebnisvoranschlag

HH-Stelle	Bezeichnung	Buchungen	- Voranschlag	- Übertragung	= Abweichung	Betrag	Beschluss und Begründung
Mittelaufbringung	Abweichung über 10.000,00 und mehr als 50,00%						
163000	Freiwillige Feuerwehr						
2/163000+829910	Sonstige Erträge, Rückführung aus dem investiven HH	59.919,13	0,00	0,00	59.919,13	59.919,13	16.03.2021 Umbuchung BZ+Ust FF Auto
2/163000+871000	Kapitaltransfers aus Gemeinde-Bedarfszuweisungsmittel	59.919,13	0,00	0,00	59.919,13	59.919,13	16.03.2021 Umbuchung BZ+Ust FF Auto
2/163000+871100	Kapitaltransfers aus Gemeinde-Bedarfszuweisungsmittel	0,00	59.900,00	0,00	-59.900,00	-59.900,00	16.03.2021 Umbuchung BZ+Ust FF Auto
710100	Güterwegasphaltierung						
6/710100+829910	Sonstige Erträge - Zuführungen	85.051,00	24.000,00	0,00	61.051,00	61.051,00	16.03.2021 Projektabrechnung 2021, Kosten erhöht
846000	Wohn- und Geschäftsgebäude						
2/846000+829000	Vergütung Hausmeister	23.600,00	11.800,00	0,00	11.800,00	11.800,00	16.03.2021 Betrag aus 2019 auf HH-Konto 2020
850000	Betriebe der Wasserversorgung						
2/850000+860000	Transfers von Bund, Bundesfonds und Bundeskammern	25.229,48	0,00	0,00	25.229,48	25.229,48	16.03.2021 Zinsen KPC, Haushaltskonto richtig gestellt
2/850000+871100	Annuitätenzuschuß	0,00	35.700,00	0,00	-35.700,00	-35.700,00	16.03.2021 KPC, falsch veranschlagt
851000	Betriebe der Abwasserbeseitigung						
2/851000+860000	Transfers von Bund, Bundesfonds und Bundeskammern	123.706,80	0,00	0,00	123.706,80	123.706,80	16.03.2021 Zinsen KPC, Haushaltskonto richtig gestellt
2/851000+871000	Zuschuß Kanal	0,00	11.000,00	0,00	-11.000,00	-11.000,00	16.03.2021 KPC, falsch veranschlagt
2/851000+871100	Annuitätenzuschuß	0,00	196.300,00	0,00	-196.300,00	-196.300,00	16.03.2021 KPC, falsch veranschlagt

HH-Stelle	Bezeichnung	Buchungen	- Voranschlag	- Übertragung	= Abweichung	Betrag	Beschluss und Begründung
981000	Haushaltsausgleich durch Rücklagen						
2/981000+829910	Sonstige Erträge - Rückführungen aus der investiven Gebarung	0,00	169.800,00	0,00	-169.800,00	-169.800,00	16.03.2021 siehe investiver HH
	Summe Mittelaufbringung	377.425,54	508.500,00	0,00	-131.074,46	-131.074,46	
Mittelverwendung	Abweichung über 10.000,00 und mehr als 50,00%						
163000	Freiwillige Feuerwehr						
1/163000-729910	Sonstige Aufwendungen, Rückführung in operativen HH	59.919,13	0,00	0,00	59.919,13	59.919,13	16.03.2021 Umbuchung BZ+Ust FF Auto
1/163000-774000	Beitrag FF-Auto	0,00	89.800,00	0,00	-89.800,00	-89.800,00	16.03.2021 Buchung unter 5/1630-7740
5/163000-774000	Beitrag FF-Auto	89.795,97	0,00	0,00	89.795,97	89.795,97	16.03.2021 Veranschlagt auf 1/1630-774,
612000	Gemeindestraßen						
1/612000-680000	Planmäßige Abschreibung	113.828,30	56.300,00	0,00	57.528,30		
782100	Gewerbepark Perschling						
1/782100-772000	Gewerbepark Perschlingtal	0,00	10.000,00	0,00	-10.000,00	-10.000,00	16.03.2021 Keine Kostenbeiträge 2020 in Rg. gestellt
840000	Grundbesitz						
1/840000-728400	Anteil Personal Bauhof	52.815,12	32.500,00	0,00	20.315,12	20.315,12	16.03.2021 Tatsächlich abgerechnete Stunden
850000	Betriebe der Wasserversorgung						
5/850000-794001	Zuweisung an zweckgebundene Haushaltsrücklagen	0,00	30.300,00	0,00	-30.300,00	-30.300,00	16.03.2021 Keine Rücklage gebildet
851000	Betriebe der Abwasserbeseitigung						
5/851000-794001	Zuweisung an zweckgebundene Haushaltsrücklagen	0,00	49.200,00	0,00	-49.200,00	-49.200,00	16.03.2021 Keine Rücklage gebildet
	Summe Mittelverwendung	316.358,52	268.100,00	0,00	48.258,52	-9.269,78	

Erläuterung Abweichung gegenüber Finanzierungsvoranschlag

HH-Stelle	Bezeichnung	Buchungen	- Voranschlag	- Übertragung	= Abweichung	Betrag	Beschluss und Begründung
Mittelaufbringung	Abweichung über 10.000,00 und mehr als 50,00%						
163000	Freiwillige Feuerwehr						
2/163000+829910	Sonstige Erträge, Rückführung aus dem investiven HH	59.919,13	0,00	0,00	59.919,13	59.919,13	16.03.2021 Umbuchung BZ+Ust FF Auto
2/163000+871000	Kapitaltransfers aus Gemeinde-Bedarfszuweisungsmittel	59.919,13	0,00	0,00	59.919,13	59.919,13	16.03.2021 Umbuchung BZ+Ust FF Auto
2/163000+871100	Kapitaltransfers aus Gemeinde-Bedarfszuweisungsmittel	0,00	59.900,00	0,00	-59.900,00	-59.900,00	16.03.2021 Umbuchung BZ+Ust FF Auto
710100	Güterwegasphaltierung						
6/710100+301000	Kapitaltransfers von Ländern, Landesfonds und Landeskammern	0,00	30.000,00	0,00	-30.000,00	-30.000,00	16.03.2021 Projekt Diendorf, Abrechnung 2021
6/710100+829910	Sonstige Erträge - Zuführungen	85.051,00	24.000,00	0,00	61.051,00	61.051,00	16.03.2021 Projekt Diendorf, Abrechnung 2021
846000	Wohn- und Geschäftsgebäude						
2/846000+829000	Vergütung Hausmeister	23.600,00	11.800,00	0,00	11.800,00	11.800,00	16.03.2021 Betrag aus 2019 auf HH-Konto 2020
850000	Betriebe der Wasserversorgung						
2/850000+300000	Kapitaltransfers von Bund, Bundesfonds und Bundeskammern	10.402,83	0,00	0,00	10.402,83	10.402,83	16.03.2021 Barwerte KPC, HH-Konto richtig gestellt
2/850000+860000	Transfers von Bund, Bundesfonds und Bundeskammern	25.229,48	0,00	0,00	25.229,48	25.229,48	16.03.2021 Zinsen KPC, HH-Konto richtig gestellt
2/850000+871100	Annuitätenzuschuß	0,00	35.700,00	0,00	-35.700,00	-35.700,00	16.03.2021 KPC, falsch veranschlagt
851000	Betriebe der Abwasserbeseitigung						
2/851000+300000	Kapitaltransfers von Bund, Bundesfonds und Bundeskammern	83.606,90	0,00	0,00	83.606,90	83.606,90	16.03.2021 KPC Barwerte, HH-Konto richtig gestellt
2/851000+860000	Transfers von Bund, Bundesfonds und Bundeskammern	123.706,80	0,00	0,00	123.706,80	123.706,80	16.03.2021 Zinsen KPC, HH-Konto richtig gestellt
2/851000+871000	Zuschuß Kanal	0,00	11.000,00	0,00	-11.000,00	-11.000,00	16.03.2021 KPC, falsch veranschlagt

HH-Stelle	Bezeichnung	Buchungen	- Voranschlag	- Übertragung	= Abweichung	Betrag	Beschluss und Begründung
2/851000+871100	Annuitätenzuschuß	0,00	196.300,00	0,00	-196.300,00	-196.300,00	16.03.2021 KPC, falsch veranschlagt
981000	Haushaltsausgleich durch Rücklagen						
2/981000+829910	Sonstige Erträge - Rückführungen aus der investiven Gebarung	0,00	169.800,00	0,00	-169.800,00	-169.800,00	16.03.2021 siehe investiver HH
Summe Mittelaufbringung		471.435,27	538.500,00	0,00	-67.064,73	-67.064,73	
Mittelverwendung	Abweichung über 10.000,00 und mehr als 50,00%						
163000	Freiwillige Feuerwehr						
1/163000-729910	Sonstige Aufwendungen, Rückführung in operativen HH	59.919,13	0,00	0,00	59.919,13	59.919,13	16.03.2021 Umbuchung BZ+Ust FF Auto
1/163000-774000	Beitrag FF-Auto	0,00	89.800,00	0,00	-89.800,00	-89.800,00	16.03.2021 Buchung auf 5/163-774
5/163000-774000	Beitrag FF-Auto	89.795,97	0,00	0,00	89.795,97	89.795,97	16.03.2021 Veranschlagt auf 1/1630-7740
782100	Gewerbepark Perschling						
1/782100-772000	Gewerbepark Perschlingtal	0,00	10.000,00	0,00	-10.000,00	-10.000,00	16.03.2021 Kein Kostenbeitrag vorgeschrieben 2020
840000	Grundbesitz						
1/840000-728400	Anteil Personal Bauhof	52.815,12	32.500,00	0,00	20.315,12	20.315,12	16.03.2021 Tatsächlich abgerechnete Stunden
850000	Betriebe der Wasserversorgung						
5/850000-346000	Investitionsdarlehen von Finanzunternehmen - Sondertilgung	0,00	24.000,00	0,00	-24.000,00	-24.000,00	16.03.2021 Sondertilgung WVA auf 2021 verschoben
851000	Betriebe der Abwasserbeseitigung						
5/851000-346000	Investitionsdarlehen von Finanzunternehmen - Sondertilgung	0,00	161.600,00	0,00	-161.600,00	-161.600,00	16.03.2021 Sondertilgung ABA auf 2021 verschoben
Summe Mittelverwendung		202.530,22	317.900,00	0,00	-115.369,78	-115.369,78	

Seite	Inhalt
3	Abschrift der öffentl. Kundmachung
7	Vorbericht
21	Stichtag Erstellung RA
25	Nachweis der liquiden Mittel (Kassenbestand)
29	Ergebnishaushalt Gesamt 1. Ebene (Anlage 1a) - interne Vergütungen enthalten
33	Ergebnishaushalt Gesamt 1. und 2. Ebene (Anlage 1a) - interne Vergütungen enthalten
37	Ergebnishaushalt Bereichsbudget 1. und 2. Ebene (Anlage 1a)
59	Finanzierungshaushalt Gesamt 1. Ebene (Anlage 1b) - interne Vergütungen enthalten
63	Finanzierungshaushalt Gesamt 1. und 2. Ebene (Anlage 1b) - interne Vergütungen enthalten
69	Finanzierungshaushalt Bereichsbudget 1. und 2. Ebene (Anlage 1b)
111	Vermögenshaushalt (Anlage 1c)
117	Haushaltspotential (aufbauend auf der Ergebnisrechnung)
123	Ergebnis- und Finanzierungsrechnung Detailnachweis
189	Nachweis der Investitionstätigkeit
203	Nachweis Kundenforderungen
207	Nachweis Lieferantenverbindlichkeiten
211	Nettovermögensveränderungsrechnung (Anlage 1d)
215	Nachweis über Transferzahlungen (Anlage 6a)
219	Nachweis über Haushaltsrücklagen und Zahlungsmittelreserven (Anlage 6b)
223	Einzelnachweis über Finanzschulden und Schuldendienst (Anlage 6c)
231	Nachweis über hausinterne Vergütungen (Anlage 6f)
235	Anlagenspiegel Einzelkonten (Anlage 6g)
271	Anlagenspiegel Einzelkonten Kapitaltransfer (Anlage 6g)
277	Liste der nicht bewerteten Kulturgüter (Anlage 6h)
281	Leasingspiegel (Anlage 6i)
285	Nachweis über unmittelbare Beteiligungen der Gebietskörperschaft (Anlage 6j)
289	Nachweis über mittelbare Beteiligungen der Gebietskörperschaft (Anlage 6k)
293	Nachweis über aktive Finanzinstrumente (Anlage 6m)
297	Einzelnachweis über aktive Finanzinstrumente (Anlage 6n)
301	Rückstellungsspiegel (Anlage 6q)
305	Haftungsnachweis (Anlage 6r)
309	Einzelnachweis über die nicht voranschlagswirksame Gebarung gemäß § 12 (Anlage 6t)

Seite	Inhalt
313	Personaldaten iSd ÖStp (Anlage 4)
317	Dienstpostenplan
321	Nachweis über Personalaufwand VRV2015
325	Nachweis Vermögen mit abgeänderter Nutzungsdauer
329	Querschnitt (Anlage 5b)
335	Erläuterung Abweichung gegenüber Ergebnisvoranschlag
339	Erläuterung Abweichung gegenüber Finanzierungsvoranschlag