



Marktgemeinde Würmla
Voranschlag 2024

Deckblatt VA 2024

Marktgemeinde Würmla

Verwaltungsbezirk: Tulln

Bundesland: Niederösterreich

Abschrift der öffentlichen Kundmachung

Der Entwurf des Voranschlages 2024 liegt 2 Wochen hindurch in der Zeit vom 04.12.2023 bis 19.12.2023 während der Amtsstunden beim Gemeindeamt, sowie in elektronischer Form auf der Gemeinde-Homepage zur öffentlichen Einsicht auf. Während dieser Zeit können Stellungnahmen dazu beim Gemeindeamt schriftlich eingebracht werden.

Die öffentliche Sitzung des Gemeinderates über Haushaltsbeschluss und Voranschlag findet am 19.12.2023 um 19:00 Uhr im Sitzungssaal der Marktgemeinde Würmla statt.

Angeschlagen am: 04.12.2023

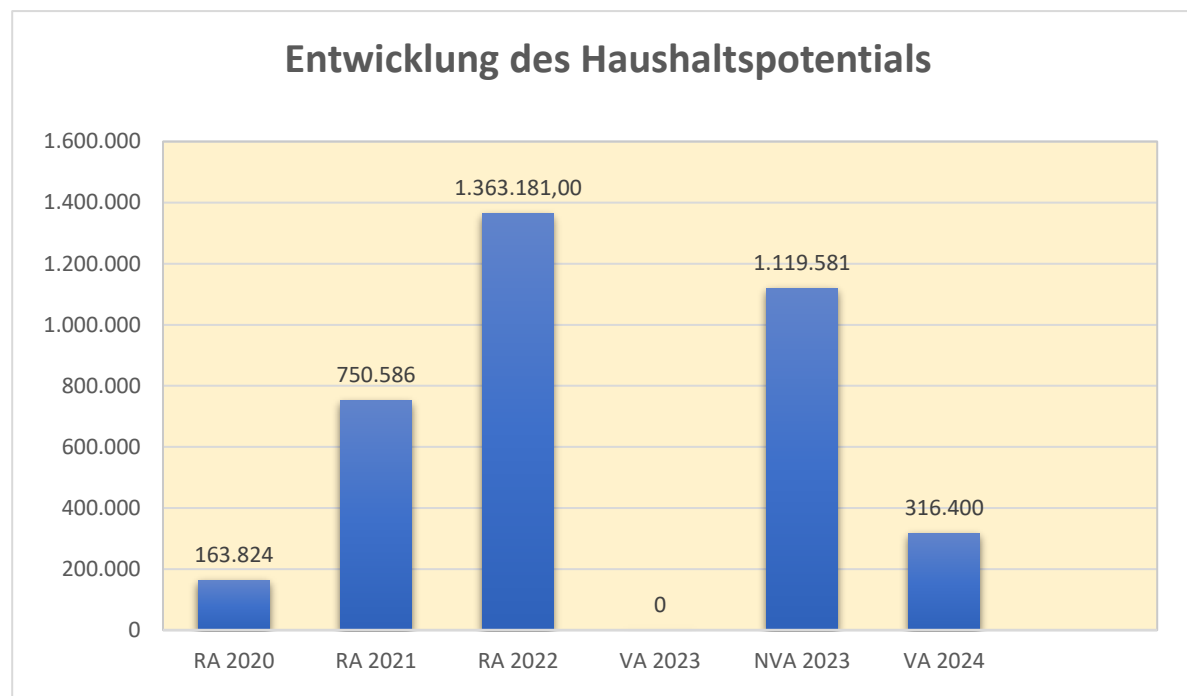
Abgenommen am: 19.12.2023

(Siegel)

.....
Bürgermeister
Johannes Diemt

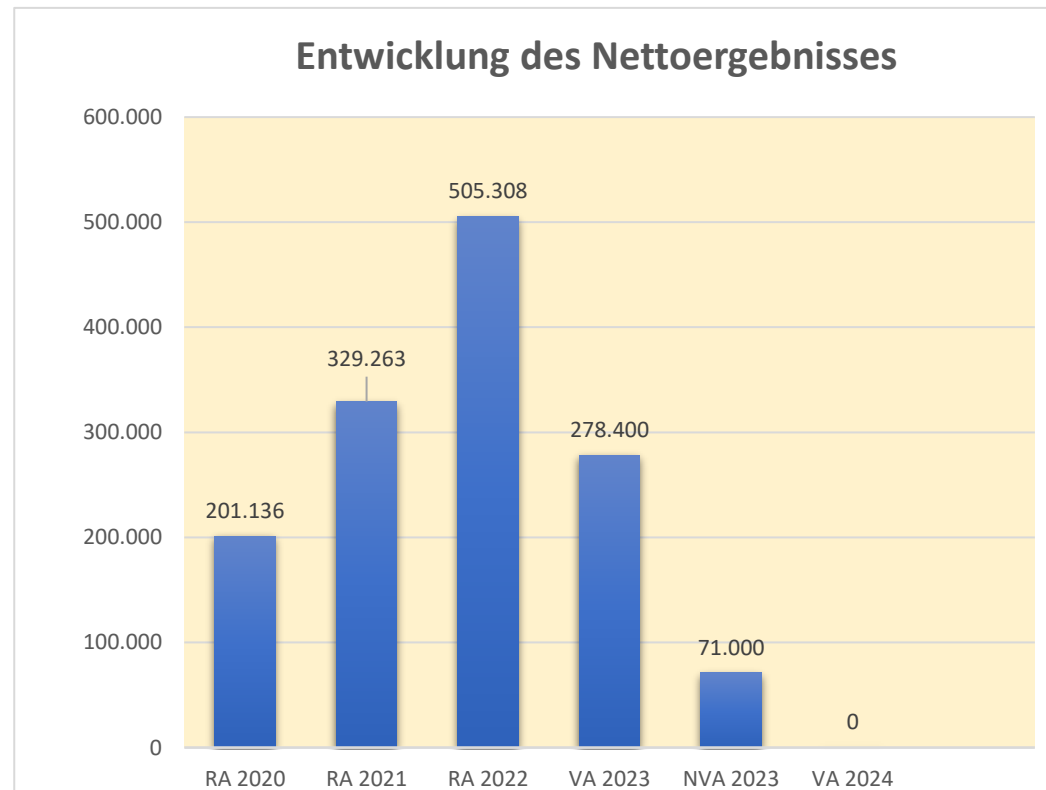
Vorbericht
- interne Anlage b

Vorbericht zum Voranschlag 2024 gemäß § 3 der NÖ Gemeindehaushaltsverordnung (NÖ GHVO)



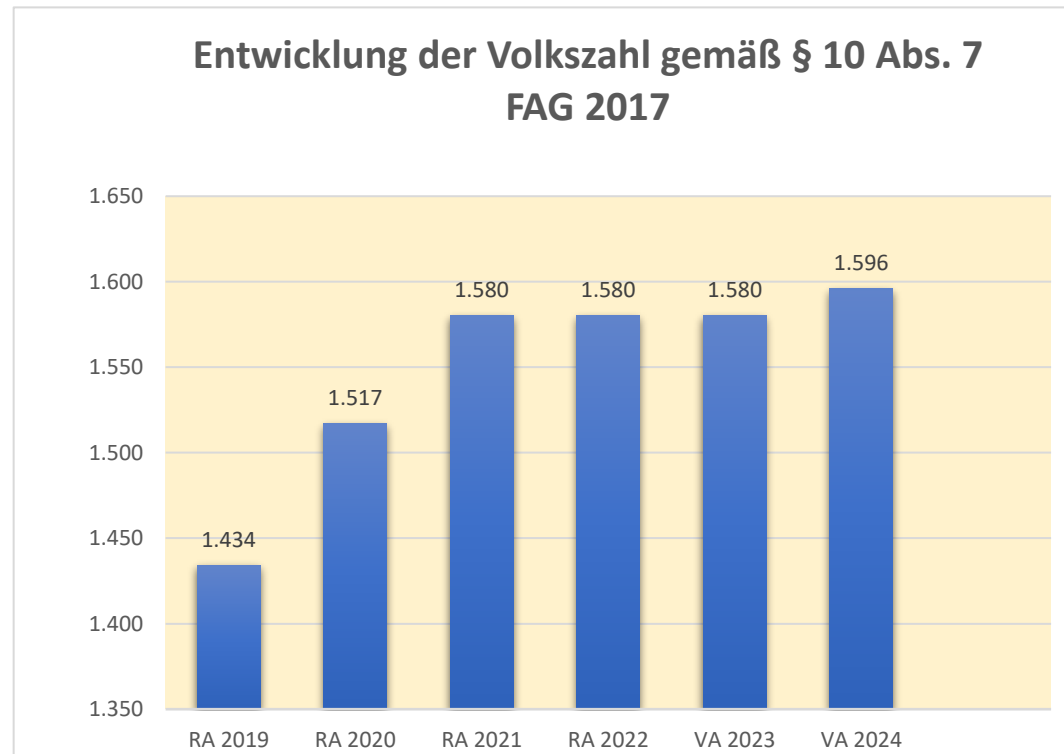
Erläuterung: Das Haushaltspotential ist eine wichtige Kenngröße und gibt die aktuelle Leistungsfähigkeit der Gemeinde wieder.

Ein ausgeglichenes Haushaltspotential ist ein Indikator dafür, dass Eigenmittel vorhanden sind, um geplante Investitionen zum Teil aus eigener Kraft finanzieren zu können.



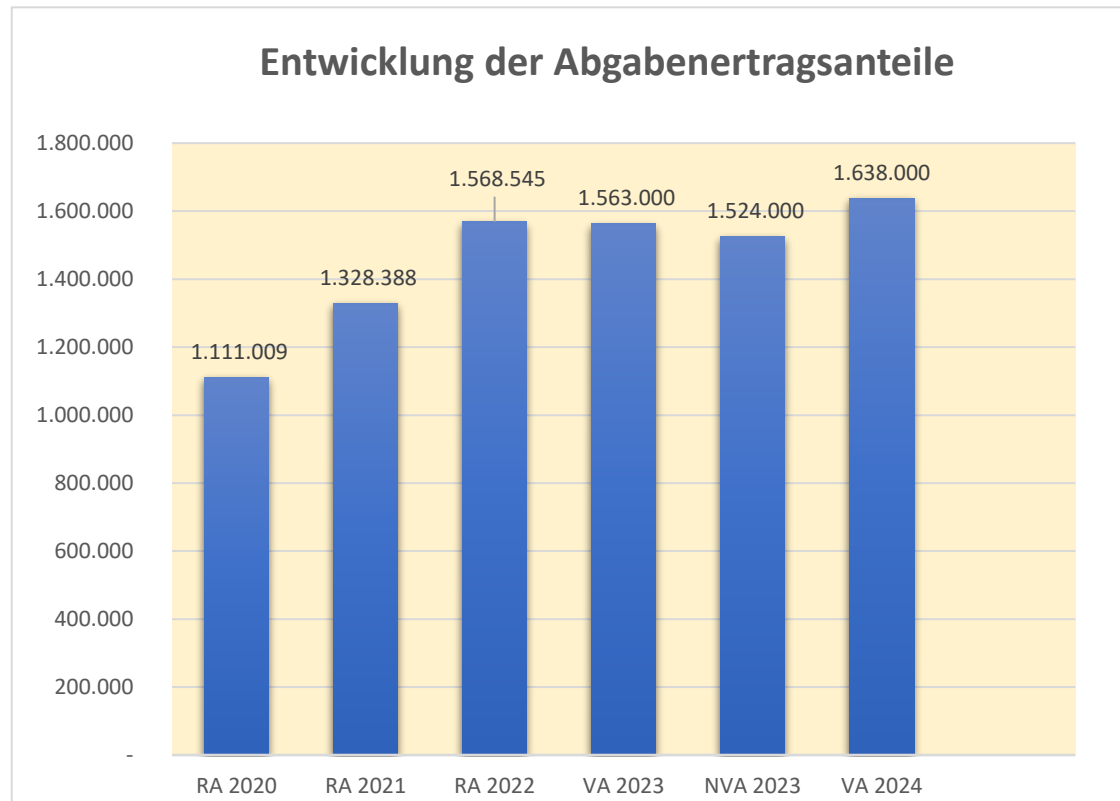
Erläuterung: Beim Nettoergebnis handelt es sich um das Ergebnis des Ergebnishaushaltes, welches erstmals für das Haushaltsjahr 2020 auszuweisen war.

Ein positives Nettoergebnis bedeutet, dass die Erträge voraussichtlich ausreichend sein werden, die Aufwendungen für die kommunalen Leistungen (inklusive des Werteverzehrs des Anlagevermögens in Form der Abschreibungen) abzudecken.

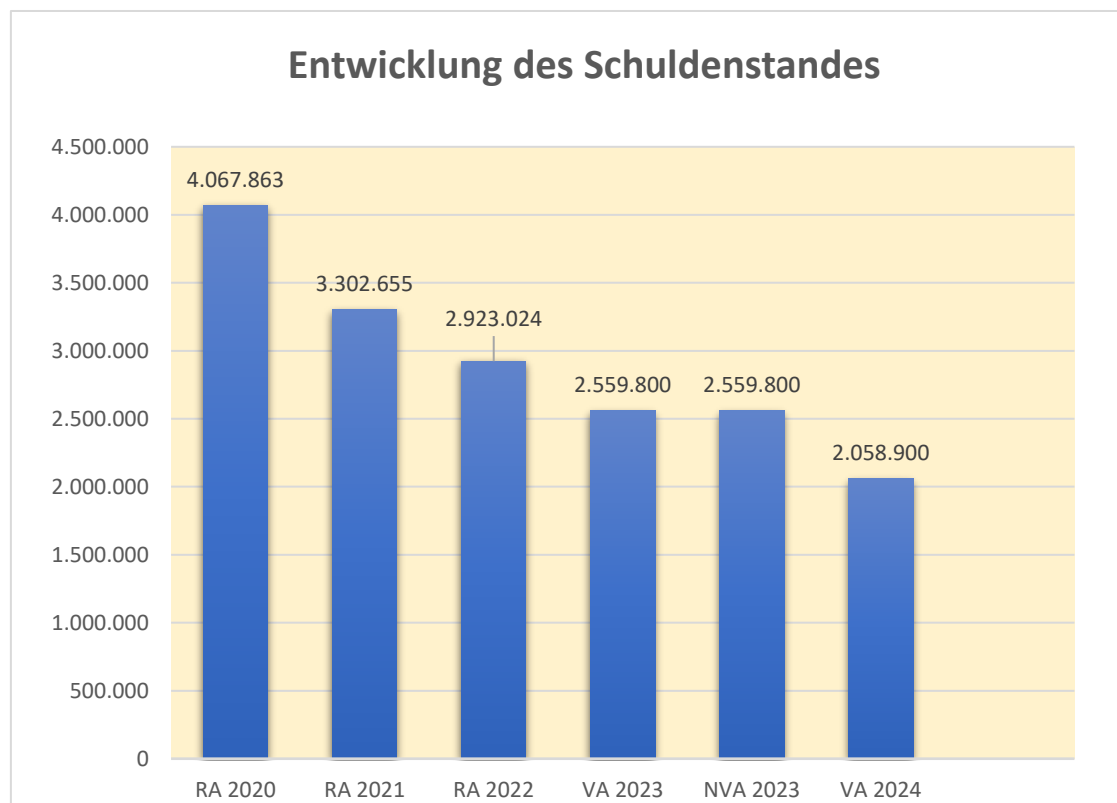


Erläuterung: Die Volkszahl gemäß § 10 Abs. 7 FAG 2017 wird jährlich von der Bundesanstalt Statistik Austria zum Stichtag 31. Oktober festgestellt und wirkt mit dem Beginn des übernächsten Kalenderjahres. Sie dient für die Berechnung der Abgabenertragsanteile und darf nicht automatisch mit der Volkszahl für die Berechnung der Gemeinderatsmandate verwechselt werden.

Eine Erhöhung bzw. Verminderung der Volkszahl (jährlich) ist ein wesentlicher Indikator für die Berechnung der Abgabenertragsanteile.



Erläuterung: Die Gebietskörperschaften (Bund, Länder und Gemeinden) erhalten auf Basis des aktuellen Finanzausgleichs aus den gemeinschaftlichen Bundesabgaben (z.B. Umsatzsteuer, Körperschaftssteuer, Lohnsteuer, Versicherungssteuer, Mineralölsteuer, Normverbrauchsabgabe, Tabaksteuer udgl.) entsprechende Anteile. Im Bereich der Gemeinden spielen dabei die Volkszahl und der abgestufte Bevölkerungsschlüssel eine besondere Rolle. Die sogenannten „Abgabenertragsanteile“ bilden eine der wichtigsten Einnahmequellen.

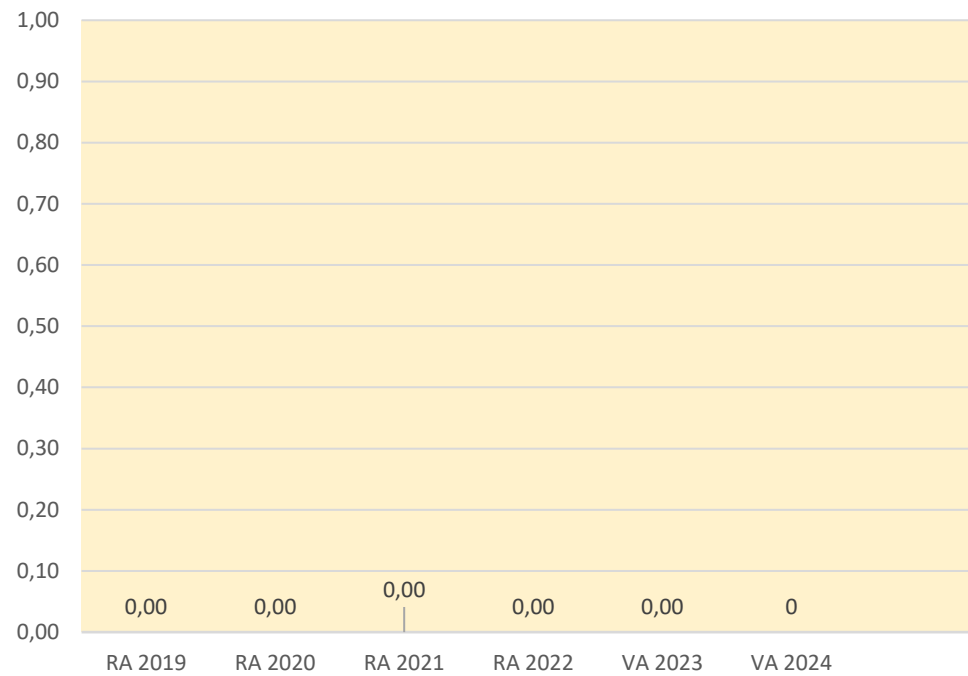


Der Schuldenstand der Marktgemeinde Würmla geht kontinuierlich zurück.

Lt. VRV 2015, Novelle 2024 muss das „Innere Darlehen“ neu dargestellt werden.

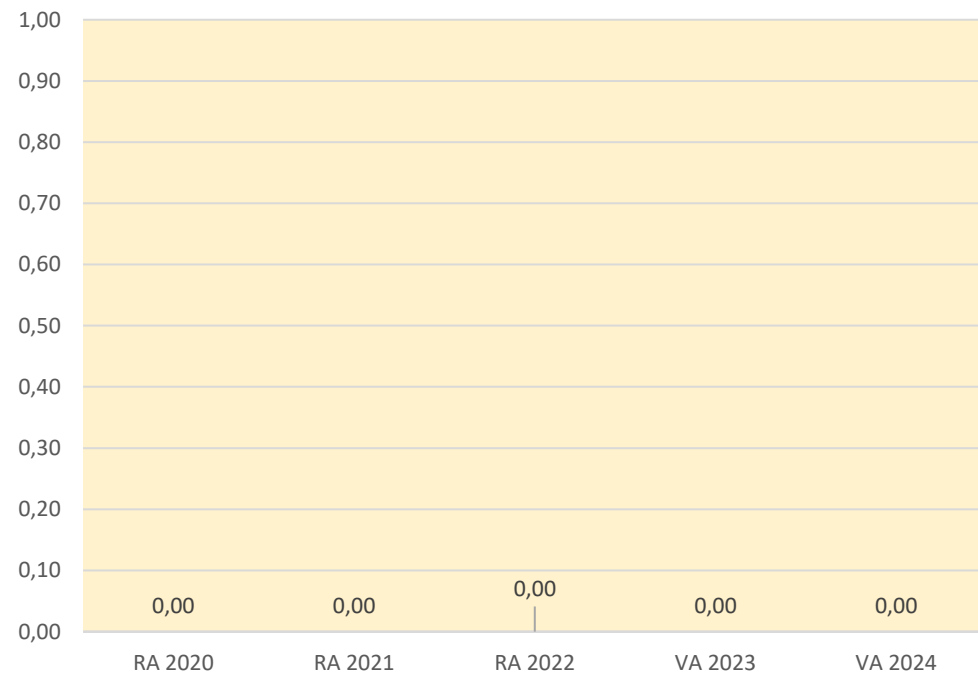
Das bestehende innere Darlehen wird mit einer Sondertilgung von EUR 130.000,-- aufgelöst und neu budgetiert.

Entwicklung Rücklagen

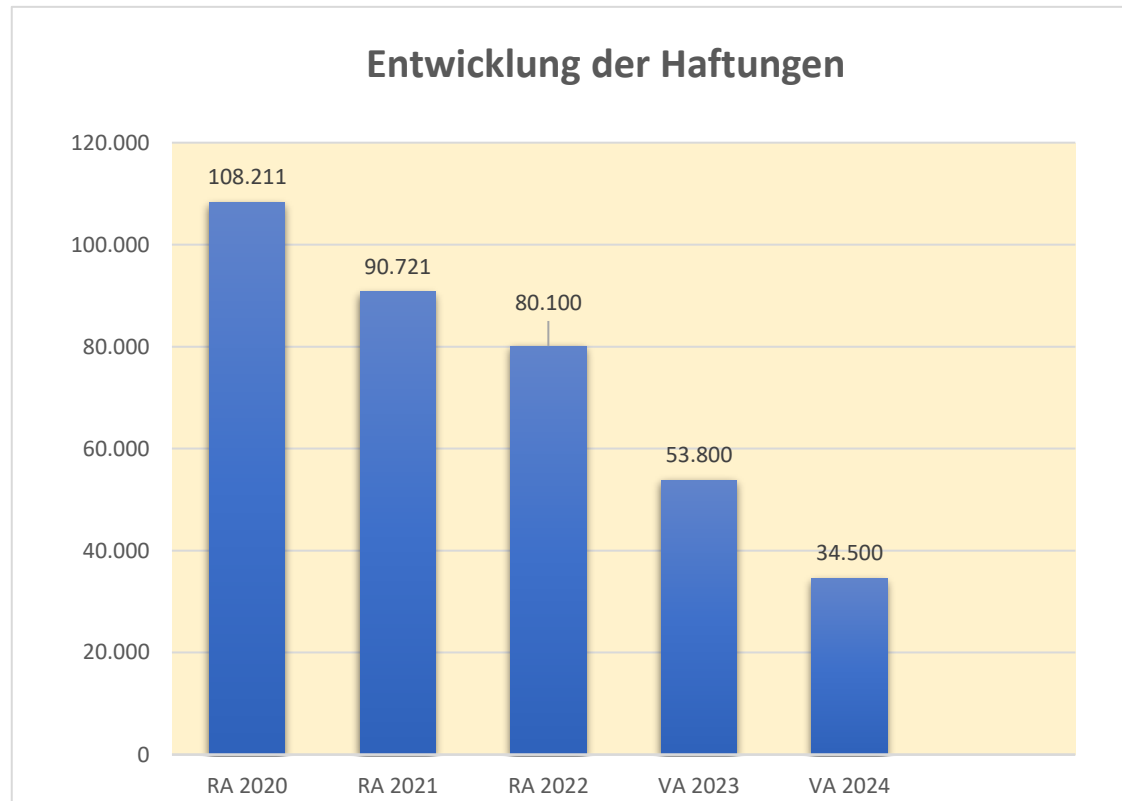


Die Marktgemeinde Würmla bildet keine Rücklagen.

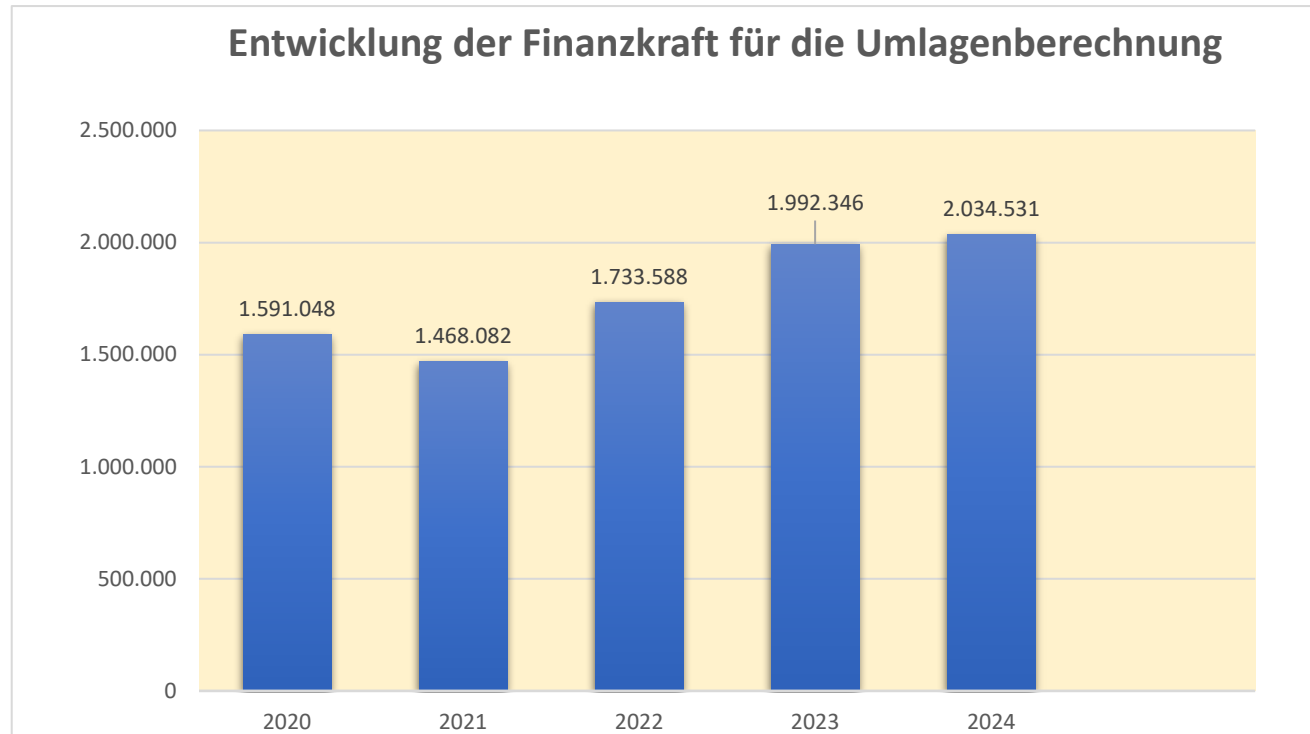
Entwicklung der Leasingverpflichtungen



Es bestehen keine Leasingverpflichtungen.

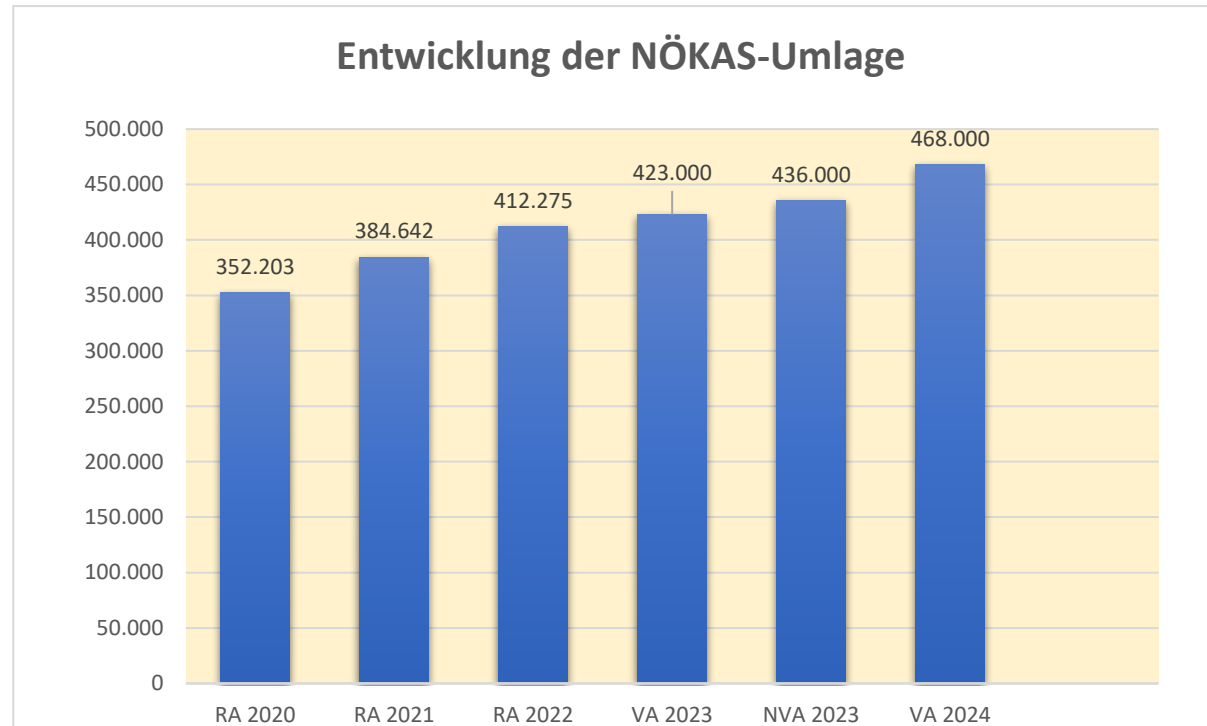


Die Marktgemeinde Würmla hat eine Haftung bei der Mittelschulgemeinde Atzenbrugg übernommen.



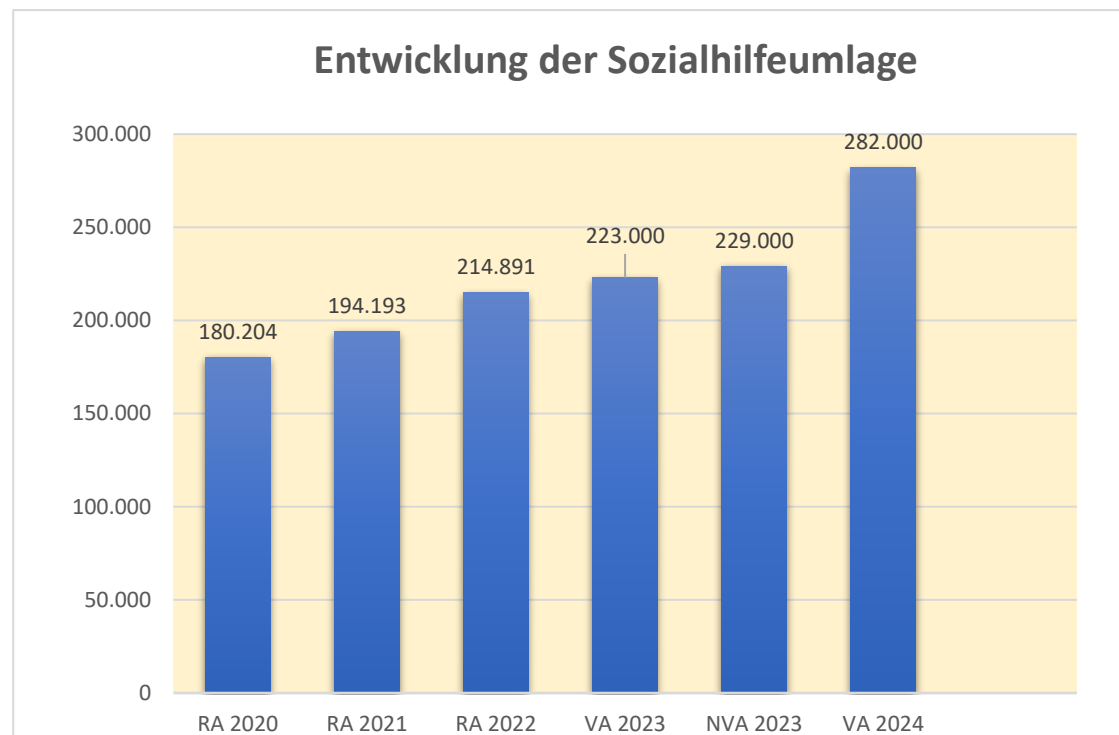
Erläuterung: Die Finanzkraft einer Gemeinde wird aus den

- Erträgen der ausschließlichen Gemeindeabgaben ohne die Gebühren für die Benützung von Gemeindevorrichtungen und –anlagen und ohne die Interessentenbeiträge von Grundstückseigentümern und Anrainern und
- Ertragsanteilen an den gemeinschaftlichen Bundesabgaben ohne Spielbankenabgabe ermittelt.
- Basis für die Ermittlung der Finanzkraft sind die tatsächlichen Beträge aufgrund der Rechnungsabschlüsse. Die Darstellung der Entwicklung der Finanzkraft für die Umlagenberechnung hat insbesondere auf die Beitragsleistung der Gemeinden zum NÖ Krankenanstaltensprengel (NÖKAS) und zur Sozialumlage Auswirkungen. Eine Erhöhung oder Reduktion/Verminderung der Finanzkraft wirkt sich unmittelbar auf die Beitragsleistung aus.



Erläuterung: Das Landesgebiet ist Beitragsbezirk und Krankenanstaltensprengel für alle öffentlichen Krankenanstalten in Niederösterreich. Beitragsbezirk und Krankenanstaltensprengel sind ein Gemeindeverband. Dem Gemeindeverband gehören alle Gemeinden Niederösterreichs an. Der Gemeindeverband ist eine juristische Person, er hat seinen Sitz am Sitz der Landesregierung und trägt die Bezeichnung „NÖ Krankenanstaltensprengel“ (§ 61 Abs. 1 NÖ Krankenanstaltengesetz – NÖ KAG).

Die Gemeinden haben an den NÖ Krankenanstaltensprengel monatliche Beiträge zu leisten. Berechnungsgrundlage bilden dabei die Volkszahl und die Finanzkraft der Gemeinden. Steigerungen bei der Volkszahl und bei der Finanzkraft führen daher zu höheren Beitragsleistungen bei den Gemeinden. Diese monatlichen Beiträge werden von den der Gemeinde gebührenden monatlichen Vorschüssen auf die Ertragsanteile an den gemeinschaftlichen Bundesabgaben einbehalten.



Erläuterung: Die Gemeinden haben jährlich einen Beitrag zu den vom Land zu tragenden Kosten der Sozialhilfe, die nicht durch Kostenbeitrags- und Ersatzleistungen oder durch sonstige für Zwecke der Sozialhilfe bestimmte Zuschüsse gedeckt sind, in der Höhe von 50% an das Land zu entrichten (§ 44 NÖ Sozialhilfe – Ausführungsgesetz – NÖ SAG).

Die Leistungen für die Sozialhilfe-Umlage werden von der Landesregierung auf die einzelnen Gemeinden nach ihrer Finanzkraft (Finanzkraft für die Umlagenberechnung) aufgeteilt.

Diese monatlichen Beiträge werden von den der Gemeinde gebührenden monatlichen Vorschüsse auf die Ertragsanteile an den gemeinschaftlichen Bundesabgaben einbehalten.

Ergebnishaushalt Gesamt 1. Ebene (Anlage 1a)
- interne Vergütungen enthalten

| MVAG | Mittelverwendungs- und -aufbringungsgruppen (1. Ebene) | VA 2024 | VA 2023 | RA 2022 |
|-------------|------------------------------------------------------------------------------|---------------------|---------------------|---------------------|
| 211 | Erträge aus der operativen Verwaltungstätigkeit | 3.468.800,00 | 3.154.100,00 | 2.989.268,37 |
| 212 | Erträge aus Transfers | 934.000,00 | 849.300,00 | 877.678,13 |
| 213 | Finanzerträge | 300,00 | 500,00 | 898,35 |
| 21 | Summe Erträge | 4.403.100,00 | 4.003.900,00 | 3.867.844,85 |
| 221 | Personalaufwand | 685.400,00 | 621.400,00 | 497.721,06 |
| 222 | Sachaufwand | 2.378.400,00 | 2.120.200,00 | 1.868.131,83 |
| 223 | Transferaufwand | 1.262.600,00 | 1.123.200,00 | 966.053,62 |
| 224 | Finanzaufwand | 88.300,00 | 68.100,00 | 30.630,15 |
| 22 | Summe Aufwendungen | 4.414.700,00 | 3.932.900,00 | 3.362.536,66 |
| SA0 | Saldo (0) Nettoergebnis (21 - 22) | -11.600,00 | 71.000,00 | 505.308,19 |
| 230 | Entnahmen von Haushaltsrücklagen | 11.600,00 | | |
| 240 | Zuweisungen an Haushaltsrücklagen | | | |
| SA01 | Saldo (01) Haushaltsrücklagen (230 - 240) | 11.600,00 | 0,00 | 0,00 |
| SA00 | Saldo (00) Nettoergebnis nach Haushaltsrücklagen (Saldo 0 + Saldo 01) | 0,00 | 71.000,00 | 505.308,19 |

Ergebnishaushalt Gesamt 1. und 2. Ebene (Anlage 1a)
- interne Vergütungen enthalten

| MVAG | Mittelverwendungs- und aufbringungsgruppen (1. und 2. Ebene) | VA 2024 | VA 2023 | RA 2022 |
|------------|-------------------------------------------------------------------------------------------------------------------------------|---------------------|---------------------|---------------------|
| 211 | Erträge aus der operativen Verwaltungstätigkeit | 3.468.800,00 | 3.154.100,00 | 2.989.268,37 |
| 2111 | Erträge aus eigenen Abgaben | 468.300,00 | 466.000,00 | 498.611,56 |
| 2112 | Erträge aus Ertragsanteilen | 1.638.000,00 | 1.524.000,00 | 1.568.545,56 |
| 2113 | Erträge aus Gebühren | 510.100,00 | 512.100,00 | 522.298,72 |
| 2114 | Erträge aus Leistungen | 39.800,00 | 46.400,00 | 40.485,78 |
| 2115 | Erträge aus Besitz und wirtschaftlicher Tätigkeit | 48.700,00 | 45.900,00 | 42.372,30 |
| 2116 | Erträge aus Veräußerung und sonstige Erträge | 763.900,00 | 559.700,00 | 316.954,45 |
| 2117 | Nicht finanzierungswirksame operative Erträge | | | |
| 212 | Erträge aus Transfers | 934.000,00 | 849.300,00 | 877.678,13 |
| 2121 | Transferertrag von Trägern des öffentlichen Rechts | 727.500,00 | 633.400,00 | 650.478,35 |
| 2122 | Transferertrag von Beteiligungen | | | |
| 2123 | Transferertrag von Unternehmen (mit Finanzunternehmen) | | | |
| 2124 | Transferertrag von Haushalten und Organisationen ohne Erwerbscharakter | 4.000,00 | 3.600,00 | 2.132,52 |
| 2125 | Transferertrag vom Ausland | | | |
| 2126 | Investitions- und Tilgungszuschüsse zwischen Unternehmungen und Betrieben der Gebietskörperschaft und der Gebietskörperschaft | | | |
| 2127 | Nicht finanzierungswirksamer Transferertrag | 202.500,00 | 212.300,00 | 225.067,26 |
| 213 | Finanzerträge | 300,00 | 500,00 | 898,35 |
| 2131 | Erträge aus Zinsen | 300,00 | 500,00 | 898,35 |
| 2132 | Erträge aus Zinsen aus derivativen Finanzinstrumenten mit und ohne Grundgeschäft | | | |
| 2133 | Erträge aus Gewinnentnahmen von marktbestimmten Betrieben | | | |
| 2134 | Sonstige Finanzerträge | | | |
| 2135 | Erträge aus Dividenden/Gewinnausschüttungen | | | |
| 2136 | Sonstige nicht finanzierungswirksame Finanzerträge | | | |
| 21 | Summe Erträge | 4.403.100,00 | 4.003.900,00 | 3.867.844,85 |
| 221 | Personalaufwand | 685.400,00 | 621.400,00 | 497.721,06 |
| 2211 | Personalaufwand (Bezüge, Nebengebühren, Mehrleistungen) | 540.100,00 | 490.500,00 | 395.098,49 |
| 2212 | Gesetzlicher und freiwilliger Sozialaufwand | 135.500,00 | 122.200,00 | 97.792,17 |
| 2213 | Sonstiger Personalaufwand | | | |
| 2214 | Nicht finanzierungswirksamer Personalaufwand | 9.800,00 | 8.700,00 | 4.830,40 |
| 222 | Sachaufwand | 2.378.400,00 | 2.120.200,00 | 1.868.131,83 |
| 2221 | Gebrauchs- und Verbrauchsgüter, Handelswaren | 192.400,00 | 187.600,00 | 164.697,11 |
| 2222 | Verwaltungs- und Betriebsaufwand | 64.800,00 | 77.800,00 | 56.274,78 |
| 2223 | Leasing- und Mietaufwand | 103.600,00 | 102.700,00 | 97.033,60 |
| 2224 | Instandhaltung | 95.000,00 | 106.100,00 | 56.444,10 |
| 2225 | Sonstiger Sachaufwand | 1.142.400,00 | 909.000,00 | 626.770,31 |
| 2226 | Nicht finanzierungswirksamer Sachaufwand | 780.200,00 | 737.000,00 | 866.911,93 |

| MVAG | Mittelverwendungs- und aufbringungsgruppen (1. und 2. Ebene) | VA 2024 | VA 2023 | RA 2022 |
|-------------|-------------------------------------------------------------------------------------------------------------------------------|---------------------|---------------------|---------------------|
| 223 | Transferaufwand | 1.262.600,00 | 1.123.200,00 | 966.053,62 |
| 2231 | Transferaufwand an Träger des öffentlichen Rechts | 1.109.500,00 | 968.800,00 | 858.941,42 |
| 2232 | Transferaufwand an Beteiligungen | | | |
| 2233 | Transferaufwand an Unternehmen (mit Finanzunternehmen) | | | |
| 2234 | Transferaufwand an Haushalte und Organisationen ohne Erwerbscharakter | 153.100,00 | 154.400,00 | 107.112,20 |
| 2235 | Transferaufwand an das Ausland | | | |
| 2236 | Investitions- und Tilgungszuschüsse zwischen Unternehmungen und Betrieben der Gebietskörperschaft und der Gebietskörperschaft | | | |
| 2237 | Nicht finanzierungswirksamer Transferaufwand | | | |
| 224 | Finanzaufwand | 88.300,00 | 68.100,00 | 30.630,15 |
| 2241 | Aufwendungen für Zinsen | 85.100,00 | 64.900,00 | 26.647,41 |
| 2242 | Zinsen und sonstige Aufwendungen aus derivativen Finanzinstrumenten mit und ohne Grundgeschäft | | | |
| 2243 | Gewinnentnahmen von Unternehmungen und marktbestimmten Betrieben der Gebietskörperschaft (innerhalb der Gebietskörperschaft) | | | |
| 2244 | Sonstiger Finanzaufwand | 3.200,00 | 3.200,00 | 3.982,74 |
| 2245 | Nicht finanzierungswirksamer Finanzaufwand | | | |
| 22 | Summe Aufwendungen | 4.414.700,00 | 3.932.900,00 | 3.362.536,66 |
| SA0 | Saldo (0) Nettoergebnis (21 - 22) | -11.600,00 | 71.000,00 | 505.308,19 |
| 230 | Entnahmen von Haushaltsrücklagen | 11.600,00 | 0,00 | 0,00 |
| 2301 | Entnahmen von Haushaltsrücklagen | 11.600,00 | | |
| 240 | Zuweisungen an Haushaltsrücklagen | 0,00 | 0,00 | 0,00 |
| 2401 | Zuweisungen an Haushaltsrücklagen | | | |
| SA01 | Saldo (01) Haushaltsrücklagen (230 - 240) | 11.600,00 | 0,00 | 0,00 |
| SA00 | Saldo (00) Nettoergebnis nach Haushaltsrücklagen (Saldo 0 + Saldo 01) | 0,00 | 71.000,00 | 505.308,19 |

Finanzierungshaushalt Gesamt 1. Ebene (Anlage 1b)
- bereinigt um interne Vergütungen

| MVAG | Mittelverwendungs- und -aufbringungsgruppen (1. Ebene) | VA 2024 | VA 2023 | RA 2022 |
|---------------------------|---------------------------------------------------------------------------|---------------------|---------------------|---------------------|
| OPERATIVE GEBARUNG | | | | |
| 311 | Einzahlungen aus operativer Verwaltungstätigkeit | 2.750.100,00 | 2.939.600,00 | 2.836.675,53 |
| 312 | Einzahlungen aus Transfers | 731.500,00 | 637.000,00 | 652.448,46 |
| 313 | Einzahlungen aus Finanzerträgen | 300,00 | 500,00 | 898,35 |
| 31 | Summe Einzahlungen operative Gebarung | 3.481.900,00 | 3.577.100,00 | 3.490.022,34 |
| 321 | Auszahlungen aus Personalaufwand | 675.600,00 | 612.700,00 | 492.890,66 |
| 322 | Auszahlungen aus Sachaufwand | 879.500,00 | 1.168.700,00 | 829.362,28 |
| 323 | Auszahlungen aus Transfers | 1.259.600,00 | 1.120.200,00 | 966.053,62 |
| 324 | Auszahlungen aus Finanzaufwand | 88.300,00 | 68.100,00 | 30.630,15 |
| 32 | Summe Auszahlungen operative Gebarung | 2.903.000,00 | 2.969.700,00 | 2.318.936,71 |
| SA1 | Saldo (1) Geldfluss aus der operativen Gebarung (31 – 32) | 578.900,00 | 607.400,00 | 1.171.085,63 |
| INVESTIVE GEBARUNG | | | | |
| 331 | Einzahlungen aus der Investitionstätigkeit | | | |
| 332 | Einzahlungen aus der Rückzahlung von Darlehen sowie gewährten Vorschüssen | 145.000,00 | 14.000,00 | 13.000,00 |
| 333 | Einzahlungen aus Kapitaltransfers | 291.500,00 | 275.100,00 | 149.217,40 |
| 33 | Summe Einzahlungen investive Gebarung | 436.500,00 | 289.100,00 | 162.217,40 |
| 341 | Auszahlungen aus der Investitionstätigkeit | 1.083.800,00 | 781.400,00 | 312.608,55 |
| 342 | Auszahlungen aus der Gewährung von Darlehen sowie gewährten Vorschüssen | 130.000,00 | | |
| 343 | Auszahlungen aus Kapitaltransfers | 3.000,00 | 3.000,00 | |
| 34 | Summe Auszahlungen investive Gebarung | 1.216.800,00 | 784.400,00 | 312.608,55 |
| SA2 | Saldo (2) Geldfluss aus der investiven Gebarung (33 – 34) | -780.300,00 | -495.300,00 | -150.391,15 |
| SA3 | Saldo (3) Nettofinanzierungssaldo (Saldo 1 + Saldo 2) | -201.400,00 | 112.100,00 | 1.020.694,48 |

| MVAG | Mittelverwendungs- und -aufbringungsgruppen (1. Ebene) | VA 2024 | VA 2023 | RA 2022 |
|-------------------------------|-------------------------------------------------------------------------------------------------|--------------------|--------------------|--------------------|
| FINANZIERUNGSTÄTIGKEIT | | | | |
| 351 | Einzahlungen aus der Aufnahme von Finanzschulden | 130.000,00 | | |
| 353 | Einzahlungen infolge eines Kapitaltausches bei derivativen Finanzinstrumenten mit Grundgeschäft | | | |
| 355 | Einzahlungen aus dem Abgang von Finanzinstrumenten | | | |
| 35 | Summe Einzahlungen aus der Finanzierungstätigkeit | 130.000,00 | 0,00 | 0,00 |
| 361 | Auszahlungen aus der Tilgung von Finanzschulden | 510.600,00 | 377.700,00 | 379.630,98 |
| 363 | Auszahlungen infolge eines Kapitaltausches bei derivativen Finanzinstrumenten mit Grundgeschäft | | | |
| 365 | Auszahlungen für den Erwerb von Finanzinstrumenten | | | |
| 36 | Summe Auszahlungen aus der Finanzierungstätigkeit | 510.600,00 | 377.700,00 | 379.630,98 |
| SA4 | Saldo (4) Geldfluss aus der Finanzierungstätigkeit (35 – 36) | -380.600,00 | -377.700,00 | -379.630,98 |
| SA5 | Saldo (5) Geldfluss aus der voranschlagswirksamen Gebarung (Saldo 3 + Saldo 4) | -582.000,00 | -265.600,00 | 641.063,50 |

Finanzierungshaushalt Gesamt 1. und 2. Ebene (Anlage 1b)
- interne Vergütungen enthalten

| MVAG | Mittelverwendungs- und aufbringungsgruppen (1. und 2. Ebene) | VA 2024 | VA 2023 | RA 2022 |
|------------|-------------------------------------------------------------------------------------------------------------------------------|---------------------|---------------------|---------------------|
| 311 | Einzahlungen aus operativer Verwaltungstätigkeit | 2.969.800,00 | 3.154.100,00 | 3.004.222,17 |
| 3111 | Einzahlungen aus eigenen Abgaben | 468.300,00 | 466.000,00 | 516.121,30 |
| 3112 | Einzahlungen aus Ertragsanteilen | 1.638.000,00 | 1.524.000,00 | 1.568.545,56 |
| 3113 | Einzahlungen aus Gebühren | 510.100,00 | 512.100,00 | 522.231,93 |
| 3114 | Einzahlungen aus Leistungen | 39.800,00 | 46.400,00 | 40.361,51 |
| 3115 | Einzahlungen aus Besitz und wirtschaftlicher Tätigkeit | 48.700,00 | 45.900,00 | 42.372,30 |
| 3116 | Einzahlungen aus Veräußerung von geringwertigen Wirtschaftsgütern (GWG) und sonstige Einzahlungen | 264.900,00 | 559.700,00 | 314.589,57 |
| 312 | Einzahlungen aus Transfers | 731.500,00 | 637.000,00 | 652.448,46 |
| 3121 | Transferzahlungen von Trägern des öffentlichen Rechts | 727.500,00 | 633.400,00 | 650.315,94 |
| 3122 | Transferzahlungen von Beteiligungen | | | |
| 3123 | Transferzahlungen von Unternehmen (inkl. Finanzunternehmen) | | | |
| 3124 | Transferzahlungen von Haushalten und Organisationen ohne Erwerbscharakter | 4.000,00 | 3.600,00 | 2.132,52 |
| 3125 | Transferzahlungen vom Ausland | | | |
| 3126 | Investitions- und Tilgungszuschüsse zwischen Unternehmungen und Betrieben der Gebietskörperschaft und der Gebietskörperschaft | | | |
| 313 | Einzahlungen aus Finanzerträgen | 300,00 | 500,00 | 898,35 |
| 3131 | Einzahlungen aus Zinserträgen | 300,00 | 500,00 | 898,35 |
| 3132 | Einzahlungen aus Zinsen aus derivativen Finanzinstrumenten mit und ohne Grundgeschäft | | | |
| 3133 | Einzahlungen aus Gewinnentnahmen von marktbestimmten Betrieben | | | |
| 3134 | Sonstige Einzahlungen aus Finanzerträgen | | | |
| 3135 | Einzahlungen aus Dividenden/Gewinnausschüttungen | | | |
| 31 | Summe Einzahlungen operative Gebarung | 3.701.600,00 | 3.791.600,00 | 3.657.568,98 |
| 321 | Auszahlungen aus Personalaufwand | 675.600,00 | 612.700,00 | 492.890,66 |
| 3211 | Auszahlungen für Personalaufwand (Bezüge, Nebengebühren, und Mehrleistungsvergütungen) | 540.100,00 | 490.500,00 | 395.098,49 |
| 3212 | Auszahlungen für gesetzliche und freiwillige Sozialaufwendungen | 135.500,00 | 122.200,00 | 97.792,17 |
| 3213 | Auszahlungen aus sonstigem Personalaufwand | | | |
| 322 | Auszahlungen aus Sachaufwand | 1.099.200,00 | 1.383.200,00 | 996.908,92 |
| 3221 | Auszahlungen für Gebrauchs- und Verbrauchsgüter, Handelswaren | 192.400,00 | 187.600,00 | 164.984,96 |
| 3222 | Auszahlungen für Verwaltungs- und Betriebsaufwand | 64.800,00 | 77.800,00 | 57.474,78 |
| 3223 | Auszahlungen für Leasing- und Mietaufwand | 103.600,00 | 102.700,00 | 96.745,60 |
| 3224 | Auszahlungen für Instandhaltung | 95.000,00 | 106.100,00 | 56.121,81 |
| 3225 | Sonstige Auszahlungen aus Sachaufwand | 643.400,00 | 909.000,00 | 621.581,77 |
| 3226 | Auszahlungen aus der Inanspruchnahme von Haftungen | | | |
| 323 | Auszahlungen aus Transfers | 1.259.600,00 | 1.120.200,00 | 966.053,62 |
| 3231 | Transferzahlungen an Träger des öffentlichen Rechts | 1.106.500,00 | 965.800,00 | 858.941,42 |
| 3232 | Transferzahlungen an Beteiligungen | | | |

| MVAG | Mittelverwendungs- und aufbringungsgruppen (1. und 2. Ebene) | VA 2024 | VA 2023 | RA 2022 |
|------------|-------------------------------------------------------------------------------------------------------------------------------|---------------------|---------------------|---------------------|
| 3233 | Transferzahlungen an Unternehmen (inkl. Finanzunternehmen) | | | |
| 3234 | Transferzahlungen an Haushalte und Organisationen ohne Erwerbscharakter | 153.100,00 | 154.400,00 | 107.112,20 |
| 3235 | Transferzahlungen an das Ausland | | | |
| 3236 | Investitions- und Tilgungszuschüsse zwischen Unternehmungen und Betrieben der Gebietskörperschaft und der Gebietskörperschaft | | | |
| 324 | Auszahlungen aus Finanzaufwand | 88.300,00 | 68.100,00 | 30.630,15 |
| 3241 | Auszahlungen für Zinsen | 85.100,00 | 64.900,00 | 26.647,41 |
| 3242 | Auszahlungen für Zinsen aus derivativen Finanzinstrumenten mit und ohne Grundgeschäft | | | |
| 3243 | Auszahlungen aus Gewinnentnahmen von marktbestimmten Betrieben | | | |
| 3244 | Sonstige Auszahlungen aus Finanzaufwendungen | 3.200,00 | 3.200,00 | 3.982,74 |
| 32 | Summe Auszahlungen operative Gebarung | 3.122.700,00 | 3.184.200,00 | 2.486.483,35 |
| SA1 | Saldo (1) Geldfluss aus der operativen Gebarung (31 – 32) | 578.900,00 | 607.400,00 | 1.171.085,63 |
| 331 | Einzahlungen aus der Investitionstätigkeit | 0,00 | 0,00 | 0,00 |
| 3311 | Einzahlungen aus der Veräußerung von immateriellem Vermögen | | | |
| 3312 | Einzahlungen aus der Veräußerung von Grundstücken und Grundstückeinrichtungen | | | |
| 3313 | Einzahlungen aus der Veräußerung von Gebäuden und Bauten | | | |
| 3314 | Einzahlungen aus der Veräußerung von technischen Anlagen, Fahrzeugen und Maschinen | | | |
| 3315 | Einzahlungen aus der Veräußerung von Amts-, Betriebs- und Geschäftsausstattung | | | |
| 3316 | Einzahlungen aus der Veräußerung von Kulturgütern | | | |
| 3317 | Einzahlungen aus der Veräußerung von Beteiligungen | | | |
| 3318 | Einzahlungen aus der Veräußerung von kofinanzierten Schutzbauten | | | |
| 332 | Einzahlungen aus der Rückzahlung von Darlehen sowie gewährten Vorschüssen | 145.000,00 | 14.000,00 | 13.000,00 |
| 3321 | Einzahlungen aus Darlehen an Träger des öffentlichen Rechts | 145.000,00 | 14.000,00 | 13.000,00 |
| 3322 | Einzahlungen aus Darlehen an Beteiligungen | | | |
| 3323 | Einzahlungen aus Darlehen an Unternehmen und Haushalte | | | |
| 3325 | Einzahlungen aus Vorschüssen und Anzahlungen | | | |
| 333 | Einzahlungen aus Kapitaltransfers | 291.500,00 | 275.100,00 | 149.217,40 |
| 3331 | Kapitaltransferzahlungen von Trägern des öffentlichen Rechts | 243.000,00 | 226.600,00 | 87.237,68 |
| 3332 | Kapitaltransferzahlungen von Beteiligungen | | | |
| 3333 | Kapitaltransferzahlungen von Unternehmen | | | |
| 3334 | Kapitaltransferzahlungen von Haushalten und Organisationen ohne Erwerbscharakter | 48.500,00 | 48.500,00 | 61.979,72 |
| 3335 | Kapitaltransferzahlungen vom Ausland | | | |
| 33 | Summe Einzahlungen investive Gebarung | 436.500,00 | 289.100,00 | 162.217,40 |
| 341 | Auszahlungen aus der Investitionstätigkeit | 1.083.800,00 | 781.400,00 | 312.608,55 |
| 3411 | Auszahlungen für den Erwerb von immateriellem Vermögen | 2.000,00 | 3.000,00 | 16.397,26 |

| MVAG | Mittelverwendungs- und aufbringungsgruppen (1. und 2. Ebene) | VA 2024 | VA 2023 | RA 2022 |
|------------|--------------------------------------------------------------------------------------------------------|---------------------|--------------------|---------------------|
| 3412 | Auszahlungen für den Erwerb von Grundstücken und Grundstückseinrichtungen | 538.000,00 | 216.600,00 | 244.720,89 |
| 3413 | Auszahlungen für den Erwerb von Gebäuden und Bauten | 500.000,00 | 154.000,00 | 42.217,96 |
| 3414 | Auszahlungen für den Erwerb von technischen Anlagen, Fahrzeugen und Maschinen | 7.000,00 | 392.700,00 | 3.824,73 |
| 3415 | Auszahlungen für den Erwerb von Amts-, Betriebs- und Geschäftsausstattung | 36.800,00 | 13.600,00 | 5.447,71 |
| 3416 | Auszahlungen für den Erwerb von Kulturgütern | | 1.500,00 | |
| 3417 | Auszahlungen für den Erwerb von Beteiligungen | | | |
| 3418 | Auszahlungen für den Erwerb von kofinanzierten Schutzbauten | | | |
| 342 | Auszahlungen aus der Gewährung von Darlehen sowie gewährten Vorschüssen | 130.000,00 | 0,00 | 0,00 |
| 3421 | Auszahlungen von Darlehen an Träger des öffentlichen Rechts | 130.000,00 | | |
| 3422 | Auszahlungen von Darlehen an Beteiligungen | | | |
| 3423 | Auszahlungen von Darlehen an Unternehmen und Haushalte | | | |
| 3425 | Auszahlungen von Vorschüssen und Anzahlungen | | | |
| 343 | Auszahlungen aus Kapitaltransfers | 3.000,00 | 3.000,00 | 0,00 |
| 3431 | Kapitaltransferzahlungen an Träger des öffentlichen Rechts | 3.000,00 | 3.000,00 | |
| 3432 | Kapitaltransferzahlungen an Beteiligungen | | | |
| 3433 | Kapitaltransferzahlungen an Unternehmen (Finanzunternehmen) | | | |
| 3434 | Kapitaltransferzahlungen an Haushalte und Organisationen ohne Erwerbscharakter | | | |
| 3435 | Kapitaltransferzahlungen an das Ausland | | | |
| 34 | Summe Auszahlungen investive Gebarung | 1.216.800,00 | 784.400,00 | 312.608,55 |
| SA2 | Saldo (2) Geldfluss aus der investiven Gebarung (33 – 34) | -780.300,00 | -495.300,00 | -150.391,15 |
| SA3 | Saldo (3) Nettofinanzierungssaldo (Saldo 1 + Saldo 2) | -201.400,00 | 112.100,00 | 1.020.694,48 |
| 351 | Einzahlungen aus der Aufnahme von Finanzschulden | 130.000,00 | 0,00 | 0,00 |
| 3511 | Einzahlungen aus empfangenen Darlehen von öffentlichen Körperschaften und Rechtsträgern | 130.000,00 | | |
| 3512 | Einzahlungen aus empfangenen Darlehen von Beteiligungen | | | |
| 3513 | Einzahlungen aus empfangenen Darlehen von Unternehmen und privaten Haushalten | | | |
| 3514 | Einzahlungen aus Finanzschulden (Finanzunternehmen) | | | |
| 3515 | Einzahlungen aus Aufnahmen von Leasingverbindlichkeiten | | | |
| 353 | Einzahlungen infolge eines Kapitaltausches bei derivativen Finanzinstrumenten mit Grundgeschäft | 0,00 | 0,00 | 0,00 |
| 3530 | Einzahlungen infolge eines Kapitaltausches bei derivativen Finanzinstrumenten mit Grundgeschäft | | | |
| 355 | Einzahlungen aus dem Abgang von Finanzinstrumenten | 0,00 | 0,00 | 0,00 |
| 3550 | Einzahlungen aus dem Abgang von Finanzinstrumenten | | | |
| 35 | Summe Einzahlungen aus der Finanzierungstätigkeit | 130.000,00 | 0,00 | 0,00 |

| MVAG | Mittelverwendungs- und aufbringungsgruppen (1. und 2. Ebene) | VA 2024 | VA 2023 | RA 2022 |
|------------|--------------------------------------------------------------------------------------------------------|--------------------|--------------------|--------------------|
| 361 | Auszahlungen aus der Tilgung von Finanzschulden | 510.600,00 | 377.700,00 | 379.630,98 |
| 3611 | Auszahlungen aus empfangenen Darlehen von öffentlichen Körperschaften und Rechtsträgern | 409.700,00 | 278.800,00 | 277.638,01 |
| 3612 | Auszahlungen aus empfangenen Darlehen von Beteiligungen | | | |
| 3613 | Auszahlungen aus empfangenen Darlehen von Unternehmen und privaten Haushalten | | | |
| 3614 | Auszahlungen aus Finanzschulden | 100.900,00 | 98.900,00 | 101.992,97 |
| 3615 | Auszahlungen aus Rückzahlungen von Leasingverbindlichkeiten | | | |
| 363 | Auszahlungen infolge eines Kapitaltausches bei derivativen Finanzinstrumenten mit Grundgeschäft | 0,00 | 0,00 | 0,00 |
| 3630 | Auszahlungen infolge eines Kapitaltausches bei derivativen Finanzinstrumenten mit Grundgeschäft | | | |
| 365 | Auszahlungen für den Erwerb von Finanzinstrumenten | 0,00 | 0,00 | 0,00 |
| 3650 | Auszahlungen für den Erwerb von Finanzinstrumenten | | | |
| 36 | Summe Auszahlungen aus der Finanzierungstätigkeit | 510.600,00 | 377.700,00 | 379.630,98 |
| SA4 | Saldo (4) Geldfluss aus der Finanzierungstätigkeit (35 – 36) | -380.600,00 | -377.700,00 | -379.630,98 |
| SA5 | Saldo (5) Geldfluss aus der voranschlagswirksamen Gebarung (Saldo 3 + Saldo 4) | -582.000,00 | -265.600,00 | 641.063,50 |

Ergebnishaushalt Bereichsbudget 1. und 2. Ebene (Anlage 1a)

Vertretungskörper und allgemeine Verwaltung (Gruppe 0)

| MVAG | Mittelverwendungs- und -aufbringungsgruppen (1. und 2. Ebene) | VA 2024 | VA 2023 | RA 2022 |
|------------|-------------------------------------------------------------------------------------------------------------------------------|-------------------|-------------------|-------------------|
| 211 | Erträge aus der operativen Verwaltungstätigkeit | 44.000,00 | 44.100,00 | 41.674,82 |
| 2111 | Erträge aus eigenen Abgaben | | | |
| 2112 | Erträge aus Ertragsanteilen | | | |
| 2113 | Erträge aus Gebühren | | | |
| 2114 | Erträge aus Leistungen | 2.500,00 | 2.000,00 | 1.374,01 |
| 2115 | Erträge aus Besitz und wirtschaftlicher Tätigkeit | | | |
| 2116 | Erträge aus Veräußerung und sonstige Erträge | 41.500,00 | 42.100,00 | 40.300,81 |
| 2117 | Nicht finanzierungswirksame operative Erträge | | | |
| 212 | Erträge aus Transfers | 0,00 | 0,00 | 0,00 |
| 2121 | Transferertrag von Trägern des öffentlichen Rechts | | | |
| 2122 | Transferertrag von Beteiligungen | | | |
| 2123 | Transferertrag von Unternehmen (mit Finanzunternehmen) | | | |
| 2124 | Transferertrag von Haushalten und Organisationen ohne Erwerbscharakter | | | |
| 2125 | Transferertrag vom Ausland | | | |
| 2126 | Investitions- und Tilgungszuschüsse zwischen Unternehmungen und Betrieben der Gebietskörperschaft und der Gebietskörperschaft | | | |
| 2127 | Nicht finanzierungswirksamer Transferertrag | | | |
| 213 | Finanzerträge | 0,00 | 0,00 | 0,00 |
| 2131 | Erträge aus Zinsen | | | |
| 2132 | Erträge aus Zinsen aus derivativen Finanzinstrumenten mit und ohne Grundgeschäft | | | |
| 2133 | Erträge aus Gewinnentnahmen von marktbestimmten Betrieben | | | |
| 2134 | Sonstige Finanzerträge | | | |
| 2135 | Erträge aus Dividenden/Gewinnausschüttungen | | | |
| 2136 | Sonstige nicht finanzierungswirksame Finanzerträge | | | |
| 21 | Summe Erträge | 44.000,00 | 44.100,00 | 41.674,82 |
| 221 | Personalaufwand | 196.600,00 | 174.600,00 | 158.095,03 |
| 2211 | Personalaufwand (Bezüge, Nebengebühren, Mehrleistungen) | 154.000,00 | 136.700,00 | 124.679,22 |
| 2212 | Gesetzlicher und freiwilliger Sozialaufwand | 38.700,00 | 34.300,00 | 31.425,40 |
| 2213 | Sonstiger Personalaufwand | | | |
| 2214 | Nicht finanzierungswirksamer Personalaufwand | 3.900,00 | 3.600,00 | 1.990,41 |
| 222 | Sachaufwand | 296.900,00 | 290.600,00 | 272.148,18 |
| 2221 | Gebrauchs- und Verbrauchsgüter, Handelswaren | 10.600,00 | 9.600,00 | 11.565,66 |
| 2222 | Verwaltungs- und Betriebsaufwand | 19.800,00 | 21.400,00 | 18.621,80 |

Vertretungskörper und allgemeine Verwaltung (Gruppe 0)

| MVAG | Mittelverwendungs- und -aufbringungsgruppen (1. und 2. Ebene) | VA 2024 | VA 2023 | RA 2022 |
|-------------|-------------------------------------------------------------------------------------------------------------------------------|--------------------|--------------------|--------------------|
| 2223 | Leasing- und Mietaufwand | 41.000,00 | 40.300,00 | 39.876,37 |
| 2224 | Instandhaltung | 3.600,00 | 3.500,00 | 3.091,66 |
| 2225 | Sonstiger Sachaufwand | 217.100,00 | 211.000,00 | 191.109,69 |
| 2226 | Nicht finanzierungswirksamer Sachaufwand | 4.800,00 | 4.800,00 | 7.883,00 |
| 223 | Transferaufwand | 12.300,00 | 11.200,00 | 11.209,95 |
| 2231 | Transferaufwand an Träger des öffentlichen Rechts | 9.000,00 | 8.000,00 | 8.325,32 |
| 2232 | Transferaufwand an Beteiligungen | | | |
| 2233 | Transferaufwand an Unternehmen (mit Finanzunternehmen) | | | |
| 2234 | Transferaufwand an Haushalte und Organisationen ohne Erwerbscharakter | 3.300,00 | 3.200,00 | 2.884,63 |
| 2235 | Transferaufwand an das Ausland | | | |
| 2236 | Investitions- und Tilgungszuschüsse zwischen Unternehmungen und Betrieben der Gebietskörperschaft und der Gebietskörperschaft | | | |
| 2237 | Nicht finanzierungswirksamer Transferaufwand | | | |
| 224 | Finanzaufwand | 0,00 | 0,00 | 0,00 |
| 2241 | Aufwendungen für Zinsen | | | |
| 2242 | Zinsen und sonstige Aufwendungen aus derivativen Finanzinstrumenten mit und ohne Grundgeschäft | | | |
| 2243 | Gewinnentnahmen von Unternehmungen und marktbestimmten Betrieben der Gebietskörperschaft (innerhalb der Gebietskörperschaft) | | | |
| 2244 | Sonstiger Finanzaufwand | | | |
| 2245 | Nicht finanzierungswirksamer Finanzaufwand | | | |
| 22 | Summe Aufwendungen | 505.800,00 | 476.400,00 | 441.453,16 |
| SA0 | Saldo (0) Nettoergebnis (21 - 22) | -461.800,00 | -432.300,00 | -399.778,34 |
| 230 | Entnahmen von Haushaltsrücklagen | 0,00 | 0,00 | 0,00 |
| 2301 | Entnahmen von Haushaltsrücklagen | | | |
| 240 | Zuweisungen an Haushaltsrücklagen | 0,00 | 0,00 | 0,00 |
| 2401 | Zuweisungen an Haushaltsrücklagen | | | |
| SA01 | Saldo (01) Haushaltsrücklagen (230 - 240) | 0,00 | 0,00 | 0,00 |
| SA00 | Saldo (00) Nettoergebnis nach Haushaltsrücklagen (Saldo 0 + Saldo 01) | -461.800,00 | -432.300,00 | -399.778,34 |

Öffentliche Ordnung und Sicherheit (Gruppe 1)

| MVAG | Mittelverwendungs- und -aufbringungsgruppen (1. und 2. Ebene) | VA 2024 | VA 2023 | RA 2022 |
|------------|-------------------------------------------------------------------------------------------------------------------------------|------------------|-------------------|------------------|
| 211 | Erträge aus der operativen Verwaltungstätigkeit | 5.000,00 | 212.000,00 | 32.229,80 |
| 2111 | Erträge aus eigenen Abgaben | | | |
| 2112 | Erträge aus Ertragsanteilen | | | |
| 2113 | Erträge aus Gebühren | | | |
| 2114 | Erträge aus Leistungen | 5.000,00 | 5.000,00 | 5.124,66 |
| 2115 | Erträge aus Besitz und wirtschaftlicher Tätigkeit | | | |
| 2116 | Erträge aus Veräußerung und sonstige Erträge | | 207.000,00 | 27.105,14 |
| 2117 | Nicht finanzierungswirksame operative Erträge | | | |
| 212 | Erträge aus Transfers | 0,00 | 110.000,00 | 15.000,00 |
| 2121 | Transferertrag von Trägern des öffentlichen Rechts | | 110.000,00 | 15.000,00 |
| 2122 | Transferertrag von Beteiligungen | | | |
| 2123 | Transferertrag von Unternehmen (mit Finanzunternehmen) | | | |
| 2124 | Transferertrag von Haushalten und Organisationen ohne Erwerbscharakter | | | |
| 2125 | Transferertrag vom Ausland | | | |
| 2126 | Investitions- und Tilgungszuschüsse zwischen Unternehmungen und Betrieben der Gebietskörperschaft und der Gebietskörperschaft | | | |
| 2127 | Nicht finanzierungswirksamer Transferertrag | | | |
| 213 | Finanzerträge | 0,00 | 0,00 | 0,00 |
| 2131 | Erträge aus Zinsen | | | |
| 2132 | Erträge aus Zinsen aus derivativen Finanzinstrumenten mit und ohne Grundgeschäft | | | |
| 2133 | Erträge aus Gewinnentnahmen von marktbestimmten Betrieben | | | |
| 2134 | Sonstige Finanzerträge | | | |
| 2135 | Erträge aus Dividenden/Gewinnausschüttungen | | | |
| 2136 | Sonstige nicht finanzierungswirksame Finanzerträge | | | |
| 21 | Summe Erträge | 5.000,00 | 322.000,00 | 47.229,80 |
| 221 | Personalaufwand | 0,00 | 0,00 | 0,00 |
| 2211 | Personalaufwand (Bezüge, Nebengebühren, Mehrleistungen) | | | |
| 2212 | Gesetzlicher und freiwilliger Sozialaufwand | | | |
| 2213 | Sonstiger Personalaufwand | | | |
| 2214 | Nicht finanzierungswirksamer Personalaufwand | | | |
| 222 | Sachaufwand | 64.600,00 | 27.100,00 | 29.355,64 |
| 2221 | Gebrauchs- und Verbrauchsgüter, Handelswaren | | | 391,61 |
| 2222 | Verwaltungs- und Betriebsaufwand | 5.700,00 | 4.300,00 | 2.639,19 |

Öffentliche Ordnung und Sicherheit (Gruppe 1)

| MVAG | Mittelverwendungs- und -aufbringungsgruppen (1. und 2. Ebene) | VA 2024 | VA 2023 | RA 2022 |
|-------------|-------------------------------------------------------------------------------------------------------------------------------|-------------------|-------------------|------------------|
| 2223 | Leasing- und Mietaufwand | | | |
| 2224 | Instandhaltung | | | |
| 2225 | Sonstiger Sachaufwand | 4.200,00 | 6.000,00 | 9.596,46 |
| 2226 | Nicht finanzierungswirksamer Sachaufwand | 54.700,00 | 16.800,00 | 16.728,38 |
| 223 | Transferaufwand | 12.200,00 | 17.300,00 | 0,00 |
| 2231 | Transferaufwand an Träger des öffentlichen Rechts | 12.000,00 | 17.000,00 | |
| 2232 | Transferaufwand an Beteiligungen | | | |
| 2233 | Transferaufwand an Unternehmen (mit Finanzunternehmen) | | | |
| 2234 | Transferaufwand an Haushalte und Organisationen ohne Erwerbscharakter | 200,00 | 300,00 | |
| 2235 | Transferaufwand an das Ausland | | | |
| 2236 | Investitions- und Tilgungszuschüsse zwischen Unternehmungen und Betrieben der Gebietskörperschaft und der Gebietskörperschaft | | | |
| 2237 | Nicht finanzierungswirksamer Transferaufwand | | | |
| 224 | Finanzaufwand | 0,00 | 0,00 | 0,00 |
| 2241 | Aufwendungen für Zinsen | | | |
| 2242 | Zinsen und sonstige Aufwendungen aus derivativen Finanzinstrumenten mit und ohne Grundgeschäft | | | |
| 2243 | Gewinnentnahmen von Unternehmungen und marktbestimmten Betrieben der Gebietskörperschaft (innerhalb der Gebietskörperschaft) | | | |
| 2244 | Sonstiger Finanzaufwand | | | |
| 2245 | Nicht finanzierungswirksamer Finanzaufwand | | | |
| 22 | Summe Aufwendungen | 76.800,00 | 44.400,00 | 29.355,64 |
| SA0 | Saldo (0) Nettoergebnis (21 - 22) | -71.800,00 | 277.600,00 | 17.874,16 |
| 230 | Entnahmen von Haushaltsrücklagen | 0,00 | 0,00 | 0,00 |
| 2301 | Entnahmen von Haushaltsrücklagen | | | |
| 240 | Zuweisungen an Haushaltsrücklagen | 0,00 | 0,00 | 0,00 |
| 2401 | Zuweisungen an Haushaltsrücklagen | | | |
| SA01 | Saldo (01) Haushaltsrücklagen (230 - 240) | 0,00 | 0,00 | 0,00 |
| SA00 | Saldo (00) Nettoergebnis nach Haushaltsrücklagen (Saldo 0 + Saldo 01) | -71.800,00 | 277.600,00 | 17.874,16 |

Unterricht, Erziehung, Sport und Wissenschaft (Gruppe 2)

| MVAG | Mittelverwendungs- und -aufbringungsgruppen (1. und 2. Ebene) | VA 2024 | VA 2023 | RA 2022 |
|------------|-------------------------------------------------------------------------------------------------------------------------------|-------------------|-------------------|-------------------|
| 211 | Erträge aus der operativen Verwaltungstätigkeit | 48.500,00 | 57.400,00 | 46.256,98 |
| 2111 | Erträge aus eigenen Abgaben | | | |
| 2112 | Erträge aus Ertragsanteilen | | | |
| 2113 | Erträge aus Gebühren | | | |
| 2114 | Erträge aus Leistungen | 31.000,00 | 38.000,00 | 32.032,58 |
| 2115 | Erträge aus Besitz und wirtschaftlicher Tätigkeit | | | |
| 2116 | Erträge aus Veräußerung und sonstige Erträge | 17.500,00 | 19.400,00 | 14.224,40 |
| 2117 | Nicht finanzierungswirksame operative Erträge | | | |
| 212 | Erträge aus Transfers | 62.700,00 | 28.500,00 | 29.740,58 |
| 2121 | Transferertrag von Trägern des öffentlichen Rechts | 62.700,00 | 28.500,00 | 29.740,58 |
| 2122 | Transferertrag von Beteiligungen | | | |
| 2123 | Transferertrag von Unternehmen (mit Finanzunternehmen) | | | |
| 2124 | Transferertrag von Haushalten und Organisationen ohne Erwerbscharakter | | | |
| 2125 | Transferertrag vom Ausland | | | |
| 2126 | Investitions- und Tilgungszuschüsse zwischen Unternehmungen und Betrieben der Gebietskörperschaft und der Gebietskörperschaft | | | |
| 2127 | Nicht finanzierungswirksamer Transferertrag | | | |
| 213 | Finanzerträge | 0,00 | 0,00 | 0,00 |
| 2131 | Erträge aus Zinsen | | | |
| 2132 | Erträge aus Zinsen aus derivativen Finanzinstrumenten mit und ohne Grundgeschäft | | | |
| 2133 | Erträge aus Gewinnentnahmen von marktbestimmten Betrieben | | | |
| 2134 | Sonstige Finanzerträge | | | |
| 2135 | Erträge aus Dividenden/Gewinnausschüttungen | | | |
| 2136 | Sonstige nicht finanzierungswirksame Finanzerträge | | | |
| 21 | Summe Erträge | 111.200,00 | 85.900,00 | 75.997,56 |
| 221 | Personalaufwand | 261.500,00 | 235.300,00 | 186.472,99 |
| 2211 | Personalaufwand (Bezüge, Nebengebühren, Mehrleistungen) | 206.600,00 | 186.100,00 | 147.511,95 |
| 2212 | Gesetzlicher und freiwilliger Sozialaufwand | 52.100,00 | 46.700,00 | 37.301,22 |
| 2213 | Sonstiger Personalaufwand | | | |
| 2214 | Nicht finanzierungswirksamer Personalaufwand | 2.800,00 | 2.500,00 | 1.659,82 |
| 222 | Sachaufwand | 271.800,00 | 236.900,00 | 177.662,52 |
| 2221 | Gebrauchs- und Verbrauchsgüter, Handelswaren | 57.600,00 | 54.600,00 | 40.485,11 |
| 2222 | Verwaltungs- und Betriebsaufwand | 21.800,00 | 32.500,00 | 15.637,61 |

Unterricht, Erziehung, Sport und Wissenschaft (Gruppe 2)

| MVAG | Mittelverwendungs- und -aufbringungsgruppen (1. und 2. Ebene) | VA 2024 | VA 2023 | RA 2022 |
|-------------|-------------------------------------------------------------------------------------------------------------------------------|--------------------|--------------------|--------------------|
| 2223 | Leasing- und Mietaufwand | 29.000,00 | 28.800,00 | 26.053,05 |
| 2224 | Instandhaltung | 15.000,00 | 11.000,00 | 8.530,72 |
| 2225 | Sonstiger Sachaufwand | 79.800,00 | 59.600,00 | 35.487,85 |
| 2226 | Nicht finanzierungswirksamer Sachaufwand | 68.600,00 | 50.400,00 | 51.468,18 |
| 223 | Transferaufwand | 168.400,00 | 127.500,00 | 92.295,22 |
| 2231 | Transferaufwand an Träger des öffentlichen Rechts | 145.200,00 | 104.300,00 | 70.394,00 |
| 2232 | Transferaufwand an Beteiligungen | | | |
| 2233 | Transferaufwand an Unternehmen (mit Finanzunternehmen) | | | |
| 2234 | Transferaufwand an Haushalte und Organisationen ohne Erwerbscharakter | 23.200,00 | 23.200,00 | 21.901,22 |
| 2235 | Transferaufwand an das Ausland | | | |
| 2236 | Investitions- und Tilgungszuschüsse zwischen Unternehmungen und Betrieben der Gebietskörperschaft und der Gebietskörperschaft | | | |
| 2237 | Nicht finanzierungswirksamer Transferaufwand | | | |
| 224 | Finanzaufwand | 18.700,00 | 7.000,00 | 3.493,78 |
| 2241 | Aufwendungen für Zinsen | 18.700,00 | 7.000,00 | 3.493,78 |
| 2242 | Zinsen und sonstige Aufwendungen aus derivativen Finanzinstrumenten mit und ohne Grundgeschäft | | | |
| 2243 | Gewinnentnahmen von Unternehmungen und marktbestimmten Betrieben der Gebietskörperschaft (innerhalb der Gebietskörperschaft) | | | |
| 2244 | Sonstiger Finanzaufwand | | | |
| 2245 | Nicht finanzierungswirksamer Finanzaufwand | | | |
| 22 | Summe Aufwendungen | 720.400,00 | 606.700,00 | 459.924,51 |
| SA0 | Saldo (0) Nettoergebnis (21 - 22) | -609.200,00 | -520.800,00 | -383.926,95 |
| 230 | Entnahmen von Haushaltsrücklagen | 0,00 | 0,00 | 0,00 |
| 2301 | Entnahmen von Haushaltsrücklagen | | | |
| 240 | Zuweisungen an Haushaltsrücklagen | 0,00 | 0,00 | 0,00 |
| 2401 | Zuweisungen an Haushaltsrücklagen | | | |
| SA01 | Saldo (01) Haushaltsrücklagen (230 - 240) | 0,00 | 0,00 | 0,00 |
| SA00 | Saldo (00) Nettoergebnis nach Haushaltsrücklagen (Saldo 0 + Saldo 01) | -609.200,00 | -520.800,00 | -383.926,95 |

Kunst, Kultur und Kultus (Gruppe 3)

| MVAG | Mittelverwendungs- und -aufbringungsgruppen (1. und 2. Ebene) | VA 2024 | VA 2023 | RA 2022 |
|------------|-------------------------------------------------------------------------------------------------------------------------------|------------------|------------------|------------------|
| 211 | Erträge aus der operativen Verwaltungstätigkeit | 0,00 | 0,00 | 1.637,00 |
| 2111 | Erträge aus eigenen Abgaben | | | |
| 2112 | Erträge aus Ertragsanteilen | | | |
| 2113 | Erträge aus Gebühren | | | |
| 2114 | Erträge aus Leistungen | | | 1.485,00 |
| 2115 | Erträge aus Besitz und wirtschaftlicher Tätigkeit | | | |
| 2116 | Erträge aus Veräußerung und sonstige Erträge | | | 152,00 |
| 2117 | Nicht finanzierungswirksame operative Erträge | | | |
| 212 | Erträge aus Transfers | 0,00 | 0,00 | 0,00 |
| 2121 | Transferertrag von Trägern des öffentlichen Rechts | | | |
| 2122 | Transferertrag von Beteiligungen | | | |
| 2123 | Transferertrag von Unternehmen (mit Finanzunternehmen) | | | |
| 2124 | Transferertrag von Haushalten und Organisationen ohne Erwerbscharakter | | | |
| 2125 | Transferertrag vom Ausland | | | |
| 2126 | Investitions- und Tilgungszuschüsse zwischen Unternehmungen und Betrieben der Gebietskörperschaft und der Gebietskörperschaft | | | |
| 2127 | Nicht finanzierungswirksamer Transferertrag | | | |
| 213 | Finanzerträge | 0,00 | 0,00 | 0,00 |
| 2131 | Erträge aus Zinsen | | | |
| 2132 | Erträge aus Zinsen aus derivativen Finanzinstrumenten mit und ohne Grundgeschäft | | | |
| 2133 | Erträge aus Gewinnentnahmen von marktbestimmten Betrieben | | | |
| 2134 | Sonstige Finanzerträge | | | |
| 2135 | Erträge aus Dividenden/Gewinnausschüttungen | | | |
| 2136 | Sonstige nicht finanzierungswirksame Finanzerträge | | | |
| 21 | Summe Erträge | 0,00 | 0,00 | 1.637,00 |
| 221 | Personalaufwand | 0,00 | 0,00 | 0,00 |
| 2211 | Personalaufwand (Bezüge, Nebengebühren, Mehrleistungen) | | | |
| 2212 | Gesetzlicher und freiwilliger Sozialaufwand | | | |
| 2213 | Sonstiger Personalaufwand | | | |
| 2214 | Nicht finanzierungswirksamer Personalaufwand | | | |
| 222 | Sachaufwand | 30.800,00 | 33.800,00 | 27.169,36 |
| 2221 | Gebrauchs- und Verbrauchsgüter, Handelswaren | 7.400,00 | 7.000,00 | 6.947,54 |
| 2222 | Verwaltungs- und Betriebsaufwand | 7.200,00 | 8.000,00 | 6.439,92 |

Kunst, Kultur und Kultus (Gruppe 3)

| MVAG | Mittelverwendungs- und -aufbringungsgruppen (1. und 2. Ebene) | VA 2024 | VA 2023 | RA 2022 |
|-------------|-------------------------------------------------------------------------------------------------------------------------------|--------------------|--------------------|-------------------|
| 2223 | Leasing- und Mietaufwand | | | |
| 2224 | Instandhaltung | 4.200,00 | 4.100,00 | 1.220,89 |
| 2225 | Sonstiger Sachaufwand | 11.700,00 | 14.300,00 | 11.839,45 |
| 2226 | Nicht finanzierungswirksamer Sachaufwand | 300,00 | 400,00 | 721,56 |
| 223 | Transferaufwand | 88.100,00 | 80.900,00 | 58.521,45 |
| 2231 | Transferaufwand an Träger des öffentlichen Rechts | | | |
| 2232 | Transferaufwand an Beteiligungen | | | |
| 2233 | Transferaufwand an Unternehmen (mit Finanzunternehmen) | | | |
| 2234 | Transferaufwand an Haushalte und Organisationen ohne Erwerbscharakter | 88.100,00 | 80.900,00 | 58.521,45 |
| 2235 | Transferaufwand an das Ausland | | | |
| 2236 | Investitions- und Tilgungszuschüsse zwischen Unternehmungen und Betrieben der Gebietskörperschaft und der Gebietskörperschaft | | | |
| 2237 | Nicht finanzierungswirksamer Transferaufwand | | | |
| 224 | Finanzaufwand | 0,00 | 0,00 | 0,00 |
| 2241 | Aufwendungen für Zinsen | | | |
| 2242 | Zinsen und sonstige Aufwendungen aus derivativen Finanzinstrumenten mit und ohne Grundgeschäft | | | |
| 2243 | Gewinnentnahmen von Unternehmungen und marktbestimmten Betrieben der Gebietskörperschaft (innerhalb der Gebietskörperschaft) | | | |
| 2244 | Sonstiger Finanzaufwand | | | |
| 2245 | Nicht finanzierungswirksamer Finanzaufwand | | | |
| 22 | Summe Aufwendungen | 118.900,00 | 114.700,00 | 85.690,81 |
| SA0 | Saldo (0) Nettoergebnis (21 - 22) | -118.900,00 | -114.700,00 | -84.053,81 |
| 230 | Entnahmen von Haushaltsrücklagen | 0,00 | 0,00 | 0,00 |
| 2301 | Entnahmen von Haushaltsrücklagen | | | |
| 240 | Zuweisungen an Haushaltsrücklagen | 0,00 | 0,00 | 0,00 |
| 2401 | Zuweisungen an Haushaltsrücklagen | | | |
| SA01 | Saldo (01) Haushaltsrücklagen (230 - 240) | 0,00 | 0,00 | 0,00 |
| SA00 | Saldo (00) Nettoergebnis nach Haushaltsrücklagen (Saldo 0 + Saldo 01) | -118.900,00 | -114.700,00 | -84.053,81 |

Soziale Wohlfahrt und Wohnbauförderung (Gruppe 4)

| MVAG | Mittelverwendungs- und -aufbringungsgruppen (1. und 2. Ebene) | VA 2024 | VA 2023 | RA 2022 |
|------------|-------------------------------------------------------------------------------------------------------------------------------|-----------------|-----------------|-----------------|
| 211 | Erträge aus der operativen Verwaltungstätigkeit | 0,00 | 0,00 | 0,00 |
| 2111 | Erträge aus eigenen Abgaben | | | |
| 2112 | Erträge aus Ertragsanteilen | | | |
| 2113 | Erträge aus Gebühren | | | |
| 2114 | Erträge aus Leistungen | | | |
| 2115 | Erträge aus Besitz und wirtschaftlicher Tätigkeit | | | |
| 2116 | Erträge aus Veräußerung und sonstige Erträge | | | |
| 2117 | Nicht finanzierungswirksame operative Erträge | | | |
| 212 | Erträge aus Transfers | 0,00 | 0,00 | 0,00 |
| 2121 | Transferertrag von Trägern des öffentlichen Rechts | | | |
| 2122 | Transferertrag von Beteiligungen | | | |
| 2123 | Transferertrag von Unternehmen (mit Finanzunternehmen) | | | |
| 2124 | Transferertrag von Haushalten und Organisationen ohne Erwerbscharakter | | | |
| 2125 | Transferertrag vom Ausland | | | |
| 2126 | Investitions- und Tilgungszuschüsse zwischen Unternehmungen und Betrieben der Gebietskörperschaft und der Gebietskörperschaft | | | |
| 2127 | Nicht finanzierungswirksamer Transferertrag | | | |
| 213 | Finanzerträge | 0,00 | 0,00 | 0,00 |
| 2131 | Erträge aus Zinsen | | | |
| 2132 | Erträge aus Zinsen aus derivativen Finanzinstrumenten mit und ohne Grundgeschäft | | | |
| 2133 | Erträge aus Gewinnentnahmen von marktbestimmten Betrieben | | | |
| 2134 | Sonstige Finanzerträge | | | |
| 2135 | Erträge aus Dividenden/Gewinnausschüttungen | | | |
| 2136 | Sonstige nicht finanzierungswirksame Finanzerträge | | | |
| 21 | Summe Erträge | 0,00 | 0,00 | 0,00 |
| 221 | Personalaufwand | 0,00 | 0,00 | 0,00 |
| 2211 | Personalaufwand (Bezüge, Nebengebühren, Mehrleistungen) | | | |
| 2212 | Gesetzlicher und freiwilliger Sozialaufwand | | | |
| 2213 | Sonstiger Personalaufwand | | | |
| 2214 | Nicht finanzierungswirksamer Personalaufwand | | | |
| 222 | Sachaufwand | 4.900,00 | 4.900,00 | 3.804,00 |
| 2221 | Gebrauchs- und Verbrauchsgüter, Handelswaren | 2.000,00 | 2.000,00 | 1.200,00 |
| 2222 | Verwaltungs- und Betriebsaufwand | | | |

Soziale Wohlfahrt und Wohnbauförderung (Gruppe 4)

| MVAG | Mittelverwendungs- und -aufbringungsgruppen (1. und 2. Ebene) | VA 2024 | VA 2023 | RA 2022 |
|-------------|-------------------------------------------------------------------------------------------------------------------------------|--------------------|--------------------|--------------------|
| 2223 | Leasing- und Mietaufwand | | | |
| 2224 | Instandhaltung | | | |
| 2225 | Sonstiger Sachaufwand | 2.900,00 | 2.900,00 | 2.604,00 |
| 2226 | Nicht finanzierungswirksamer Sachaufwand | | | |
| 223 | Transferaufwand | 382.500,00 | 326.400,00 | 287.306,33 |
| 2231 | Transferaufwand an Träger des öffentlichen Rechts | 346.200,00 | 281.600,00 | 263.501,43 |
| 2232 | Transferaufwand an Beteiligungen | | | |
| 2233 | Transferaufwand an Unternehmen (mit Finanzunternehmen) | | | |
| 2234 | Transferaufwand an Haushalte und Organisationen ohne Erwerbscharakter | 36.300,00 | 44.800,00 | 23.804,90 |
| 2235 | Transferaufwand an das Ausland | | | |
| 2236 | Investitions- und Tilgungszuschüsse zwischen Unternehmungen und Betrieben der Gebietskörperschaft und der Gebietskörperschaft | | | |
| 2237 | Nicht finanzierungswirksamer Transferaufwand | | | |
| 224 | Finanzaufwand | 0,00 | 0,00 | 0,00 |
| 2241 | Aufwendungen für Zinsen | | | |
| 2242 | Zinsen und sonstige Aufwendungen aus derivativen Finanzinstrumenten mit und ohne Grundgeschäft | | | |
| 2243 | Gewinnentnahmen von Unternehmungen und marktbestimmten Betrieben der Gebietskörperschaft (innerhalb der Gebietskörperschaft) | | | |
| 2244 | Sonstiger Finanzaufwand | | | |
| 2245 | Nicht finanzierungswirksamer Finanzaufwand | | | |
| 22 | Summe Aufwendungen | 387.400,00 | 331.300,00 | 291.110,33 |
| SA0 | Saldo (0) Nettoergebnis (21 - 22) | -387.400,00 | -331.300,00 | -291.110,33 |
| 230 | Entnahmen von Haushaltsrücklagen | 0,00 | 0,00 | 0,00 |
| 2301 | Entnahmen von Haushaltsrücklagen | | | |
| 240 | Zuweisungen an Haushaltsrücklagen | 0,00 | 0,00 | 0,00 |
| 2401 | Zuweisungen an Haushaltsrücklagen | | | |
| SA01 | Saldo (01) Haushaltsrücklagen (230 - 240) | 0,00 | 0,00 | 0,00 |
| SA00 | Saldo (00) Nettoergebnis nach Haushaltsrücklagen (Saldo 0 + Saldo 01) | -387.400,00 | -331.300,00 | -291.110,33 |

Gesundheit (Gruppe 5)

| MVAG | Mittelverwendungs- und -aufbringungsgruppen (1. und 2. Ebene) | VA 2024 | VA 2023 | RA 2022 |
|------------|-------------------------------------------------------------------------------------------------------------------------------|------------------|------------------|------------------|
| 211 | Erträge aus der operativen Verwaltungstätigkeit | 600,00 | 600,00 | 1.063,00 |
| 2111 | Erträge aus eigenen Abgaben | | | |
| 2112 | Erträge aus Ertragsanteilen | | | |
| 2113 | Erträge aus Gebühren | | | |
| 2114 | Erträge aus Leistungen | | | |
| 2115 | Erträge aus Besitz und wirtschaftlicher Tätigkeit | | | |
| 2116 | Erträge aus Veräußerung und sonstige Erträge | 600,00 | 600,00 | 1.063,00 |
| 2117 | Nicht finanzierungswirksame operative Erträge | | | |
| 212 | Erträge aus Transfers | 0,00 | 0,00 | 11.792,00 |
| 2121 | Transferertrag von Trägern des öffentlichen Rechts | | | 11.792,00 |
| 2122 | Transferertrag von Beteiligungen | | | |
| 2123 | Transferertrag von Unternehmen (mit Finanzunternehmen) | | | |
| 2124 | Transferertrag von Haushalten und Organisationen ohne Erwerbscharakter | | | |
| 2125 | Transferertrag vom Ausland | | | |
| 2126 | Investitions- und Tilgungszuschüsse zwischen Unternehmungen und Betrieben der Gebietskörperschaft und der Gebietskörperschaft | | | |
| 2127 | Nicht finanzierungswirksamer Transferertrag | | | |
| 213 | Finanzerträge | 0,00 | 0,00 | 0,00 |
| 2131 | Erträge aus Zinsen | | | |
| 2132 | Erträge aus Zinsen aus derivativen Finanzinstrumenten mit und ohne Grundgeschäft | | | |
| 2133 | Erträge aus Gewinnentnahmen von marktbestimmten Betrieben | | | |
| 2134 | Sonstige Finanzerträge | | | |
| 2135 | Erträge aus Dividenden/Gewinnausschüttungen | | | |
| 2136 | Sonstige nicht finanzierungswirksame Finanzerträge | | | |
| 21 | Summe Erträge | 600,00 | 600,00 | 12.855,00 |
| 221 | Personalaufwand | 0,00 | 0,00 | 0,00 |
| 2211 | Personalaufwand (Bezüge, Nebengebühren, Mehrleistungen) | | | |
| 2212 | Gesetzlicher und freiwilliger Sozialaufwand | | | |
| 2213 | Sonstiger Personalaufwand | | | |
| 2214 | Nicht finanzierungswirksamer Personalaufwand | | | |
| 222 | Sachaufwand | 16.100,00 | 16.100,00 | 14.989,14 |
| 2221 | Gebrauchs- und Verbrauchsgüter, Handelswaren | 200,00 | 200,00 | |
| 2222 | Verwaltungs- und Betriebsaufwand | | | |

Gesundheit (Gruppe 5)

| MVAG | Mittelverwendungs- und -aufbringungsgruppen (1. und 2. Ebene) | VA 2024 | VA 2023 | RA 2022 |
|-------------|-------------------------------------------------------------------------------------------------------------------------------|--------------------|--------------------|--------------------|
| 2223 | Leasing- und Mietaufwand | | | |
| 2224 | Instandhaltung | | | |
| 2225 | Sonstiger Sachaufwand | 2.800,00 | 3.200,00 | 2.342,32 |
| 2226 | Nicht finanzierungswirksamer Sachaufwand | 13.100,00 | 12.700,00 | 12.646,82 |
| 223 | Transferaufwand | 476.500,00 | 444.300,00 | 417.628,25 |
| 2231 | Transferaufwand an Träger des öffentlichen Rechts | 474.500,00 | 442.300,00 | 417.628,25 |
| 2232 | Transferaufwand an Beteiligungen | | | |
| 2233 | Transferaufwand an Unternehmen (mit Finanzunternehmen) | | | |
| 2234 | Transferaufwand an Haushalte und Organisationen ohne Erwerbscharakter | 2.000,00 | 2.000,00 | |
| 2235 | Transferaufwand an das Ausland | | | |
| 2236 | Investitions- und Tilgungszuschüsse zwischen Unternehmungen und Betrieben der Gebietskörperschaft und der Gebietskörperschaft | | | |
| 2237 | Nicht finanzierungswirksamer Transferaufwand | | | |
| 224 | Finanzaufwand | 0,00 | 0,00 | 0,00 |
| 2241 | Aufwendungen für Zinsen | | | |
| 2242 | Zinsen und sonstige Aufwendungen aus derivativen Finanzinstrumenten mit und ohne Grundgeschäft | | | |
| 2243 | Gewinnentnahmen von Unternehmungen und marktbestimmten Betrieben der Gebietskörperschaft (innerhalb der Gebietskörperschaft) | | | |
| 2244 | Sonstiger Finanzaufwand | | | |
| 2245 | Nicht finanzierungswirksamer Finanzaufwand | | | |
| 22 | Summe Aufwendungen | 492.600,00 | 460.400,00 | 432.617,39 |
| SA0 | Saldo (0) Nettoergebnis (21 - 22) | -492.000,00 | -459.800,00 | -419.762,39 |
| 230 | Entnahmen von Haushaltsrücklagen | 0,00 | 0,00 | 0,00 |
| 2301 | Entnahmen von Haushaltsrücklagen | | | |
| 240 | Zuweisungen an Haushaltsrücklagen | 0,00 | 0,00 | 0,00 |
| 2401 | Zuweisungen an Haushaltsrücklagen | | | |
| SA01 | Saldo (01) Haushaltsrücklagen (230 - 240) | 0,00 | 0,00 | 0,00 |
| SA00 | Saldo (00) Nettoergebnis nach Haushaltsrücklagen (Saldo 0 + Saldo 01) | -492.000,00 | -459.800,00 | -419.762,39 |

Straßen- und Wasserbau, Verkehr (Gruppe 6)

| MVAG | Mittelverwendungs- und -aufbringungsgruppen (1. und 2. Ebene) | VA 2024 | VA 2023 | RA 2022 |
|------------|-------------------------------------------------------------------------------------------------------------------------------|-------------------|-------------------|-------------------|
| 211 | Erträge aus der operativen Verwaltungstätigkeit | 5.200,00 | 11.200,00 | 300,00 |
| 2111 | Erträge aus eigenen Abgaben | | | |
| 2112 | Erträge aus Ertragsanteilen | | | |
| 2113 | Erträge aus Gebühren | | | |
| 2114 | Erträge aus Leistungen | | | |
| 2115 | Erträge aus Besitz und wirtschaftlicher Tätigkeit | | | |
| 2116 | Erträge aus Veräußerung und sonstige Erträge | 5.200,00 | 11.200,00 | 300,00 |
| 2117 | Nicht finanzierungswirksame operative Erträge | | | |
| 212 | Erträge aus Transfers | 106.800,00 | 176.400,00 | 225.023,15 |
| 2121 | Transferertrag von Trägern des öffentlichen Rechts | 100.000,00 | 170.000,00 | 220.000,00 |
| 2122 | Transferertrag von Beteiligungen | | | |
| 2123 | Transferertrag von Unternehmen (mit Finanzunternehmen) | | | |
| 2124 | Transferertrag von Haushalten und Organisationen ohne Erwerbscharakter | 2.000,00 | 1.600,00 | 220,00 |
| 2125 | Transferertrag vom Ausland | | | |
| 2126 | Investitions- und Tilgungszuschüsse zwischen Unternehmungen und Betrieben der Gebietskörperschaft und der Gebietskörperschaft | | | |
| 2127 | Nicht finanzierungswirksamer Transferertrag | 4.800,00 | 4.800,00 | 4.803,15 |
| 213 | Finanzerträge | 0,00 | 0,00 | 0,00 |
| 2131 | Erträge aus Zinsen | | | |
| 2132 | Erträge aus Zinsen aus derivativen Finanzinstrumenten mit und ohne Grundgeschäft | | | |
| 2133 | Erträge aus Gewinnentnahmen von marktbestimmten Betrieben | | | |
| 2134 | Sonstige Finanzerträge | | | |
| 2135 | Erträge aus Dividenden/Gewinnausschüttungen | | | |
| 2136 | Sonstige nicht finanzierungswirksame Finanzerträge | | | |
| 21 | Summe Erträge | 112.000,00 | 187.600,00 | 225.323,15 |
| 221 | Personalaufwand | 0,00 | 0,00 | 0,00 |
| 2211 | Personalaufwand (Bezüge, Nebengebühren, Mehrleistungen) | | | |
| 2212 | Gesetzlicher und freiwilliger Sozialaufwand | | | |
| 2213 | Sonstiger Personalaufwand | | | |
| 2214 | Nicht finanzierungswirksamer Personalaufwand | | | |
| 222 | Sachaufwand | 167.200,00 | 164.100,00 | 153.669,14 |
| 2221 | Gebrauchs- und Verbrauchsgüter, Handelswaren | 1.300,00 | 1.300,00 | 1.015,93 |
| 2222 | Verwaltungs- und Betriebsaufwand | | | |

Straßen- und Wasserbau, Verkehr (Gruppe 6)

| MVAG | Mittelverwendungs- und -aufbringungsgruppen (1. und 2. Ebene) | VA 2024 | VA 2023 | RA 2022 |
|-------------|-------------------------------------------------------------------------------------------------------------------------------|-------------------|-------------------|-------------------|
| 2223 | Leasing- und Mietaufwand | | | |
| 2224 | Instandhaltung | 31.000,00 | 35.000,00 | 19.333,80 |
| 2225 | Sonstiger Sachaufwand | 2.000,00 | 2.300,00 | 807,68 |
| 2226 | Nicht finanzierungswirksamer Sachaufwand | 132.900,00 | 125.500,00 | 132.511,73 |
| 223 | Transferaufwand | 36.000,00 | 36.000,00 | 35.584,56 |
| 2231 | Transferaufwand an Träger des öffentlichen Rechts | 36.000,00 | 36.000,00 | 35.584,56 |
| 2232 | Transferaufwand an Beteiligungen | | | |
| 2233 | Transferaufwand an Unternehmen (mit Finanzunternehmen) | | | |
| 2234 | Transferaufwand an Haushalte und Organisationen ohne Erwerbscharakter | | | |
| 2235 | Transferaufwand an das Ausland | | | |
| 2236 | Investitions- und Tilgungszuschüsse zwischen Unternehmungen und Betrieben der Gebietskörperschaft und der Gebietskörperschaft | | | |
| 2237 | Nicht finanzierungswirksamer Transferaufwand | | | |
| 224 | Finanzaufwand | 0,00 | 0,00 | 0,00 |
| 2241 | Aufwendungen für Zinsen | | | |
| 2242 | Zinsen und sonstige Aufwendungen aus derivativen Finanzinstrumenten mit und ohne Grundgeschäft | | | |
| 2243 | Gewinnentnahmen von Unternehmungen und marktbestimmten Betrieben der Gebietskörperschaft (innerhalb der Gebietskörperschaft) | | | |
| 2244 | Sonstiger Finanzaufwand | | | |
| 2245 | Nicht finanzierungswirksamer Finanzaufwand | | | |
| 22 | Summe Aufwendungen | 203.200,00 | 200.100,00 | 189.253,70 |
| SA0 | Saldo (0) Nettoergebnis (21 - 22) | -91.200,00 | -12.500,00 | 36.069,45 |
| 230 | Entnahmen von Haushaltsrücklagen | 0,00 | 0,00 | 0,00 |
| 2301 | Entnahmen von Haushaltsrücklagen | | | |
| 240 | Zuweisungen an Haushaltsrücklagen | 0,00 | 0,00 | 0,00 |
| 2401 | Zuweisungen an Haushaltsrücklagen | | | |
| SA01 | Saldo (01) Haushaltsrücklagen (230 - 240) | 0,00 | 0,00 | 0,00 |
| SA00 | Saldo (00) Nettoergebnis nach Haushaltsrücklagen (Saldo 0 + Saldo 01) | -91.200,00 | -12.500,00 | 36.069,45 |

Wirtschaftsförderung (Gruppe 7)

| MVAG | Mittelverwendungs- und -aufbringungsgruppen (1. und 2. Ebene) | VA 2024 | VA 2023 | RA 2022 |
|------------|-------------------------------------------------------------------------------------------------------------------------------|-------------------|-------------------|-------------------|
| 211 | Erträge aus der operativen Verwaltungstätigkeit | 17.500,00 | 18.900,00 | 28.585,19 |
| 2111 | Erträge aus eigenen Abgaben | | | |
| 2112 | Erträge aus Ertragsanteilen | | | |
| 2113 | Erträge aus Gebühren | | | |
| 2114 | Erträge aus Leistungen | | | |
| 2115 | Erträge aus Besitz und wirtschaftlicher Tätigkeit | 4.500,00 | 4.500,00 | 4.491,00 |
| 2116 | Erträge aus Veräußerung und sonstige Erträge | 13.000,00 | 14.400,00 | 24.094,19 |
| 2117 | Nicht finanzierungswirksame operative Erträge | | | |
| 212 | Erträge aus Transfers | 5.200,00 | 4.400,00 | 4.315,95 |
| 2121 | Transferertrag von Trägern des öffentlichen Rechts | 3.500,00 | 2.800,00 | 2.700,00 |
| 2122 | Transferertrag von Beteiligungen | | | |
| 2123 | Transferertrag von Unternehmen (mit Finanzunternehmen) | | | |
| 2124 | Transferertrag von Haushalten und Organisationen ohne Erwerbscharakter | | | |
| 2125 | Transferertrag vom Ausland | | | |
| 2126 | Investitions- und Tilgungszuschüsse zwischen Unternehmungen und Betrieben der Gebietskörperschaft und der Gebietskörperschaft | | | |
| 2127 | Nicht finanzierungswirksamer Transferertrag | 1.700,00 | 1.600,00 | 1.615,95 |
| 213 | Finanzerträge | 0,00 | 0,00 | 0,00 |
| 2131 | Erträge aus Zinsen | | | |
| 2132 | Erträge aus Zinsen aus derivativen Finanzinstrumenten mit und ohne Grundgeschäft | | | |
| 2133 | Erträge aus Gewinnentnahmen von marktbestimmten Betrieben | | | |
| 2134 | Sonstige Finanzerträge | | | |
| 2135 | Erträge aus Dividenden/Gewinnausschüttungen | | | |
| 2136 | Sonstige nicht finanzierungswirksame Finanzerträge | | | |
| 21 | Summe Erträge | 22.700,00 | 23.300,00 | 32.901,14 |
| 221 | Personalaufwand | 0,00 | 0,00 | 0,00 |
| 2211 | Personalaufwand (Bezüge, Nebengebühren, Mehrleistungen) | | | |
| 2212 | Gesetzlicher und freiwilliger Sozialaufwand | | | |
| 2213 | Sonstiger Personalaufwand | | | |
| 2214 | Nicht finanzierungswirksamer Personalaufwand | | | |
| 222 | Sachaufwand | 193.400,00 | 197.700,00 | 287.102,81 |
| 2221 | Gebrauchs- und Verbrauchsgüter, Handelswaren | | | |
| 2222 | Verwaltungs- und Betriebsaufwand | | | |

Wirtschaftsförderung (Gruppe 7)

| MVAG | Mittelverwendungs- und -aufbringungsgruppen (1. und 2. Ebene) | VA 2024 | VA 2023 | RA 2022 |
|-------------|-------------------------------------------------------------------------------------------------------------------------------|--------------------|--------------------|--------------------|
| 2223 | Leasing- und Mietaufwand | | | |
| 2224 | Instandhaltung | | | |
| 2225 | Sonstiger Sachaufwand | 5.900,00 | 11.200,00 | 5.090,45 |
| 2226 | Nicht finanzierungswirksamer Sachaufwand | 187.500,00 | 186.500,00 | 282.012,36 |
| 223 | Transferaufwand | 3.000,00 | 3.000,00 | 0,00 |
| 2231 | Transferaufwand an Träger des öffentlichen Rechts | 3.000,00 | 3.000,00 | |
| 2232 | Transferaufwand an Beteiligungen | | | |
| 2233 | Transferaufwand an Unternehmen (mit Finanzunternehmen) | | | |
| 2234 | Transferaufwand an Haushalte und Organisationen ohne Erwerbscharakter | | | |
| 2235 | Transferaufwand an das Ausland | | | |
| 2236 | Investitions- und Tilgungszuschüsse zwischen Unternehmungen und Betrieben der Gebietskörperschaft und der Gebietskörperschaft | | | |
| 2237 | Nicht finanzierungswirksamer Transferaufwand | | | |
| 224 | Finanzaufwand | 0,00 | 0,00 | 0,00 |
| 2241 | Aufwendungen für Zinsen | | | |
| 2242 | Zinsen und sonstige Aufwendungen aus derivativen Finanzinstrumenten mit und ohne Grundgeschäft | | | |
| 2243 | Gewinnentnahmen von Unternehmungen und marktbestimmten Betrieben der Gebietskörperschaft (innerhalb der Gebietskörperschaft) | | | |
| 2244 | Sonstiger Finanzaufwand | | | |
| 2245 | Nicht finanzierungswirksamer Finanzaufwand | | | |
| 22 | Summe Aufwendungen | 196.400,00 | 200.700,00 | 287.102,81 |
| SA0 | Saldo (0) Nettoergebnis (21 - 22) | -173.700,00 | -177.400,00 | -254.201,67 |
| 230 | Entnahmen von Haushaltsrücklagen | 0,00 | 0,00 | 0,00 |
| 2301 | Entnahmen von Haushaltsrücklagen | | | |
| 240 | Zuweisungen an Haushaltsrücklagen | 0,00 | 0,00 | 0,00 |
| 2401 | Zuweisungen an Haushaltsrücklagen | | | |
| SA01 | Saldo (01) Haushaltsrücklagen (230 - 240) | 0,00 | 0,00 | 0,00 |
| SA00 | Saldo (00) Nettoergebnis nach Haushaltsrücklagen (Saldo 0 + Saldo 01) | -173.700,00 | -177.400,00 | -254.201,67 |

Dienstleistungen (Gruppe 8)

| MVAG | Mittelverwendungs- und -aufbringungsgruppen (1. und 2. Ebene) | VA 2024 | VA 2023 | RA 2022 |
|------------|-------------------------------------------------------------------------------------------------------------------------------|---------------------|---------------------|---------------------|
| 211 | Erträge aus der operativen Verwaltungstätigkeit | 1.183.100,00 | 749.300,00 | 769.565,55 |
| 2111 | Erträge aus eigenen Abgaben | | | |
| 2112 | Erträge aus Ertragsanteilen | | | |
| 2113 | Erträge aus Gebühren | 510.100,00 | 512.100,00 | 522.298,72 |
| 2114 | Erträge aus Leistungen | 500,00 | 500,00 | |
| 2115 | Erträge aus Besitz und wirtschaftlicher Tätigkeit | 44.200,00 | 41.400,00 | 37.881,30 |
| 2116 | Erträge aus Veräußerung und sonstige Erträge | 628.300,00 | 195.300,00 | 209.385,53 |
| 2117 | Nicht finanzierungswirksame operative Erträge | | | |
| 212 | Erträge aus Transfers | 590.900,00 | 359.400,00 | 363.857,80 |
| 2121 | Transferertrag von Trägern des öffentlichen Rechts | 394.900,00 | 153.500,00 | 145.209,64 |
| 2122 | Transferertrag von Beteiligungen | | | |
| 2123 | Transferertrag von Unternehmen (mit Finanzunternehmen) | | | |
| 2124 | Transferertrag von Haushalten und Organisationen ohne Erwerbscharakter | | | |
| 2125 | Transferertrag vom Ausland | | | |
| 2126 | Investitions- und Tilgungszuschüsse zwischen Unternehmungen und Betrieben der Gebietskörperschaft und der Gebietskörperschaft | | | |
| 2127 | Nicht finanzierungswirksamer Transferertrag | 196.000,00 | 205.900,00 | 218.648,16 |
| 213 | Finanzerträge | 0,00 | 0,00 | 0,00 |
| 2131 | Erträge aus Zinsen | | | |
| 2132 | Erträge aus Zinsen aus derivativen Finanzinstrumenten mit und ohne Grundgeschäft | | | |
| 2133 | Erträge aus Gewinnentnahmen von marktbestimmten Betrieben | | | |
| 2134 | Sonstige Finanzerträge | | | |
| 2135 | Erträge aus Dividenden/Gewinnausschüttungen | | | |
| 2136 | Sonstige nicht finanzierungswirksame Finanzerträge | | | |
| 21 | Summe Erträge | 1.774.000,00 | 1.108.700,00 | 1.133.423,35 |
| 221 | Personalaufwand | 227.300,00 | 211.500,00 | 153.153,04 |
| 2211 | Personalaufwand (Bezüge, Nebengebühren, Mehrleistungen) | 179.500,00 | 167.700,00 | 122.907,32 |
| 2212 | Gesetzlicher und freiwilliger Sozialaufwand | 44.700,00 | 41.200,00 | 29.065,55 |
| 2213 | Sonstiger Personalaufwand | | | |
| 2214 | Nicht finanzierungswirksamer Personalaufwand | 3.100,00 | 2.600,00 | 1.180,17 |
| 222 | Sachaufwand | 883.700,00 | 919.800,00 | 842.381,52 |
| 2221 | Gebrauchs- und Verbrauchsgüter, Handelswaren | 113.300,00 | 112.900,00 | 103.091,26 |
| 2222 | Verwaltungs- und Betriebsaufwand | 4.800,00 | 6.100,00 | 4.466,07 |

Dienstleistungen (Gruppe 8)

| MVAG | Mittelverwendungs- und -aufbringungsgruppen (1. und 2. Ebene) | VA 2024 | VA 2023 | RA 2022 |
|-------------|-------------------------------------------------------------------------------------------------------------------------------|---------------------|---------------------|---------------------|
| 2223 | Leasing- und Mietaufwand | 33.600,00 | 33.600,00 | 31.104,18 |
| 2224 | Instandhaltung | 41.200,00 | 52.500,00 | 24.267,03 |
| 2225 | Sonstiger Sachaufwand | 372.500,00 | 374.800,00 | 316.513,08 |
| 2226 | Nicht finanzierungswirksamer Sachaufwand | 318.300,00 | 339.900,00 | 362.939,90 |
| 223 | Transferaufwand | 83.600,00 | 76.600,00 | 63.507,86 |
| 2231 | Transferaufwand an Träger des öffentlichen Rechts | 83.600,00 | 76.600,00 | 63.507,86 |
| 2232 | Transferaufwand an Beteiligungen | | | |
| 2233 | Transferaufwand an Unternehmen (mit Finanzunternehmen) | | | |
| 2234 | Transferaufwand an Haushalte und Organisationen ohne Erwerbscharakter | | | |
| 2235 | Transferaufwand an das Ausland | | | |
| 2236 | Investitions- und Tilgungszuschüsse zwischen Unternehmungen und Betrieben der Gebietskörperschaft und der Gebietskörperschaft | | | |
| 2237 | Nicht finanzierungswirksamer Transferaufwand | | | |
| 224 | Finanzaufwand | 66.400,00 | 57.900,00 | 23.153,63 |
| 2241 | Aufwendungen für Zinsen | 66.400,00 | 57.900,00 | 23.153,63 |
| 2242 | Zinsen und sonstige Aufwendungen aus derivativen Finanzinstrumenten mit und ohne Grundgeschäft | | | |
| 2243 | Gewinnentnahmen von Unternehmungen und marktbestimmten Betrieben der Gebietskörperschaft (innerhalb der Gebietskörperschaft) | | | |
| 2244 | Sonstiger Finanzaufwand | | | |
| 2245 | Nicht finanzierungswirksamer Finanzaufwand | | | |
| 22 | Summe Aufwendungen | 1.261.000,00 | 1.265.800,00 | 1.082.196,05 |
| SA0 | Saldo (0) Nettoergebnis (21 - 22) | 513.000,00 | -157.100,00 | 51.227,30 |
| 230 | Entnahmen von Haushaltsrücklagen | 0,00 | 0,00 | 0,00 |
| 2301 | Entnahmen von Haushaltsrücklagen | | | |
| 240 | Zuweisungen an Haushaltsrücklagen | 0,00 | 0,00 | 0,00 |
| 2401 | Zuweisungen an Haushaltsrücklagen | | | |
| SA01 | Saldo (01) Haushaltsrücklagen (230 - 240) | 0,00 | 0,00 | 0,00 |
| SA00 | Saldo (00) Nettoergebnis nach Haushaltsrücklagen (Saldo 0 + Saldo 01) | 513.000,00 | -157.100,00 | 51.227,30 |

Finanzwirtschaft (Gruppe 9)

| MVAG | Mittelverwendungs- und -aufbringungsgruppen (1. und 2. Ebene) | VA 2024 | VA 2023 | RA 2022 |
|------------|-------------------------------------------------------------------------------------------------------------------------------|---------------------|---------------------|---------------------|
| 211 | Erträge aus der operativen Verwaltungstätigkeit | 2.164.900,00 | 2.060.600,00 | 2.067.956,03 |
| 2111 | Erträge aus eigenen Abgaben | 468.300,00 | 466.000,00 | 498.611,56 |
| 2112 | Erträge aus Ertragsanteilen | 1.638.000,00 | 1.524.000,00 | 1.568.545,56 |
| 2113 | Erträge aus Gebühren | | | |
| 2114 | Erträge aus Leistungen | 800,00 | 900,00 | 469,53 |
| 2115 | Erträge aus Besitz und wirtschaftlicher Tätigkeit | | | |
| 2116 | Erträge aus Veräußerung und sonstige Erträge | 57.800,00 | 69.700,00 | 329,38 |
| 2117 | Nicht finanzierungswirksame operative Erträge | | | |
| 212 | Erträge aus Transfers | 168.400,00 | 170.600,00 | 227.948,65 |
| 2121 | Transferertrag von Trägern des öffentlichen Rechts | 166.400,00 | 168.600,00 | 226.036,13 |
| 2122 | Transferertrag von Beteiligungen | | | |
| 2123 | Transferertrag von Unternehmen (mit Finanzunternehmen) | | | |
| 2124 | Transferertrag von Haushalten und Organisationen ohne Erwerbscharakter | 2.000,00 | 2.000,00 | 1.912,52 |
| 2125 | Transferertrag vom Ausland | | | |
| 2126 | Investitions- und Tilgungszuschüsse zwischen Unternehmungen und Betrieben der Gebietskörperschaft und der Gebietskörperschaft | | | |
| 2127 | Nicht finanzierungswirksamer Transferertrag | | | |
| 213 | Finanzerträge | 300,00 | 500,00 | 898,35 |
| 2131 | Erträge aus Zinsen | 300,00 | 500,00 | 898,35 |
| 2132 | Erträge aus Zinsen aus derivativen Finanzinstrumenten mit und ohne Grundgeschäft | | | |
| 2133 | Erträge aus Gewinnentnahmen von marktbestimmten Betrieben | | | |
| 2134 | Sonstige Finanzerträge | | | |
| 2135 | Erträge aus Dividenden/Gewinnausschüttungen | | | |
| 2136 | Sonstige nicht finanzierungswirksame Finanzerträge | | | |
| 21 | Summe Erträge | 2.333.600,00 | 2.231.700,00 | 2.296.803,03 |
| 221 | Personalaufwand | 0,00 | 0,00 | 0,00 |
| 2211 | Personalaufwand (Bezüge, Nebengebühren, Mehrleistungen) | | | |
| 2212 | Gesetzlicher und freiwilliger Sozialaufwand | | | |
| 2213 | Sonstiger Personalaufwand | | | |
| 2214 | Nicht finanzierungswirksamer Personalaufwand | | | |
| 222 | Sachaufwand | 449.000,00 | 229.200,00 | 59.849,52 |
| 2221 | Gebrauchs- und Verbrauchsgüter, Handelswaren | | | |
| 2222 | Verwaltungs- und Betriebsaufwand | 5.500,00 | 5.500,00 | 8.470,19 |

Finanzwirtschaft (Gruppe 9)

| MVAG | Mittelverwendungs- und -aufbringungsgruppen (1. und 2. Ebene) | VA 2024 | VA 2023 | RA 2022 |
|-------------|-------------------------------------------------------------------------------------------------------------------------------|---------------------|---------------------|---------------------|
| 2223 | Leasing- und Mietaufwand | | | |
| 2224 | Instandhaltung | | | |
| 2225 | Sonstiger Sachaufwand | 443.500,00 | 223.700,00 | 51.379,33 |
| 2226 | Nicht finanzierungswirksamer Sachaufwand | | | |
| 223 | Transferaufwand | 0,00 | 0,00 | 0,00 |
| 2231 | Transferaufwand an Träger des öffentlichen Rechts | | | |
| 2232 | Transferaufwand an Beteiligungen | | | |
| 2233 | Transferaufwand an Unternehmen (mit Finanzunternehmen) | | | |
| 2234 | Transferaufwand an Haushalte und Organisationen ohne Erwerbscharakter | | | |
| 2235 | Transferaufwand an das Ausland | | | |
| 2236 | Investitions- und Tilgungszuschüsse zwischen Unternehmungen und Betrieben der Gebietskörperschaft und der Gebietskörperschaft | | | |
| 2237 | Nicht finanzierungswirksamer Transferaufwand | | | |
| 224 | Finanzaufwand | 3.200,00 | 3.200,00 | 3.982,74 |
| 2241 | Aufwendungen für Zinsen | | | |
| 2242 | Zinsen und sonstige Aufwendungen aus derivativen Finanzinstrumenten mit und ohne Grundgeschäft | | | |
| 2243 | Gewinnentnahmen von Unternehmungen und marktbestimmten Betrieben der Gebietskörperschaft (innerhalb der Gebietskörperschaft) | | | |
| 2244 | Sonstiger Finanzaufwand | 3.200,00 | 3.200,00 | 3.982,74 |
| 2245 | Nicht finanzierungswirksamer Finanzaufwand | | | |
| 22 | Summe Aufwendungen | 452.200,00 | 232.400,00 | 63.832,26 |
| SA0 | Saldo (0) Nettoergebnis (21 - 22) | 1.881.400,00 | 1.999.300,00 | 2.232.970,77 |
| 230 | Entnahmen von Haushaltsrücklagen | 11.600,00 | 0,00 | 0,00 |
| 2301 | Entnahmen von Haushaltsrücklagen | 11.600,00 | | |
| 240 | Zuweisungen an Haushaltsrücklagen | 0,00 | 0,00 | 0,00 |
| 2401 | Zuweisungen an Haushaltsrücklagen | | | |
| SA01 | Saldo (01) Haushaltsrücklagen (230 - 240) | 11.600,00 | 0,00 | 0,00 |
| SA00 | Saldo (00) Nettoergebnis nach Haushaltsrücklagen (Saldo 0 + Saldo 01) | 1.893.000,00 | 1.999.300,00 | 2.232.970,77 |

Finanzierungshaushalt Bereichsbudget 1. und 2. Ebene
(Anlage 1b)

Vertretungskörper und allgemeine Verwaltung (Gruppe 0)

| MVAG | Mittelverwendungs- und aufbringungsgruppen (1. und 2. Ebene) | VA 2024 | VA 2023 | RA 2022 |
|------------|-------------------------------------------------------------------------------------------------------------------------------|-------------------|-------------------|-------------------|
| 311 | Einzahlungen aus operativer Verwaltungstätigkeit | 44.000,00 | 44.100,00 | 41.675,07 |
| 3111 | Einzahlungen aus eigenen Abgaben | | | |
| 3112 | Einzahlungen aus Ertragsanteilen | | | |
| 3113 | Einzahlungen aus Gebühren | | | |
| 3114 | Einzahlungen aus Leistungen | 2.500,00 | 2.000,00 | 1.374,01 |
| 3115 | Einzahlungen aus Besitz und wirtschaftlicher Tätigkeit | | | |
| 3116 | Einzahlungen aus Veräußerung von geringwertigen Wirtschaftsgütern (GWG) und sonstige Einzahlungen | 41.500,00 | 42.100,00 | 40.301,06 |
| 312 | Einzahlungen aus Transfers | 0,00 | 0,00 | 0,00 |
| 3121 | Transferzahlungen von Trägern des öffentlichen Rechts | | | |
| 3122 | Transferzahlungen von Beteiligungen | | | |
| 3123 | Transferzahlungen von Unternehmen (inkl. Finanzunternehmen) | | | |
| 3124 | Transferzahlungen von Haushalten und Organisationen ohne Erwerbscharakter | | | |
| 3125 | Transferzahlungen vom Ausland | | | |
| 3126 | Investitions- und Tilgungszuschüsse zwischen Unternehmungen und Betrieben der Gebietskörperschaft und der Gebietskörperschaft | | | |
| 313 | Einzahlungen aus Finanzerträgen | 0,00 | 0,00 | 0,00 |
| 3131 | Einzahlungen aus Zinserträgen | | | |
| 3132 | Einzahlungen aus Zinsen aus derivativen Finanzinstrumenten mit und ohne Grundgeschäft | | | |
| 3133 | Einzahlungen aus Gewinnentnahmen von marktbestimmten Betrieben | | | |
| 3134 | Sonstige Einzahlungen aus Finanzerträgen | | | |
| 3135 | Einzahlungen aus Dividenden/Gewinnausschüttungen | | | |
| 31 | Summe Einzahlungen operative Gebarung | 44.000,00 | 44.100,00 | 41.675,07 |
| 321 | Auszahlungen aus Personalaufwand | 192.700,00 | 171.000,00 | 156.104,62 |
| 3211 | Auszahlungen für Personalaufwand (Bezüge, Nebengebühren, und Mehrleistungsvergütungen) | 154.000,00 | 136.700,00 | 124.679,22 |
| 3212 | Auszahlungen für gesetzliche und freiwillige Sozialaufwendungen | 38.700,00 | 34.300,00 | 31.425,40 |
| 3213 | Auszahlungen aus sonstigem Personalaufwand | | | |
| 322 | Auszahlungen aus Sachaufwand | 292.100,00 | 285.800,00 | 256.953,43 |
| 3221 | Auszahlungen für Gebrauchs- und Verbrauchsgüter, Handelswaren | 10.600,00 | 9.600,00 | 7.968,69 |
| 3222 | Auszahlungen für Verwaltungs- und Betriebsaufwand | 19.800,00 | 21.400,00 | 19.821,80 |
| 3223 | Auszahlungen für Leasing- und Mietaufwand | 41.000,00 | 40.300,00 | 39.876,37 |
| 3224 | Auszahlungen für Instandhaltung | 3.600,00 | 3.500,00 | 3.091,66 |
| 3225 | Sonstige Auszahlungen aus Sachaufwand | 217.100,00 | 211.000,00 | 186.194,91 |
| 3226 | Auszahlungen aus der Inanspruchnahme von Haftungen | | | |
| 323 | Auszahlungen aus Transfers | 12.300,00 | 11.200,00 | 11.209,95 |
| 3231 | Transferzahlungen an Träger des öffentlichen Rechts | 9.000,00 | 8.000,00 | 8.325,32 |

Vertretungskörper und allgemeine Verwaltung (Gruppe 0)

| MVAG | Mittelverwendungs- und aufbringungsgruppen (1. und 2. Ebene) | VA 2024 | VA 2023 | RA 2022 |
|------------|-------------------------------------------------------------------------------------------------------------------------------|--------------------|--------------------|--------------------|
| 3232 | Transferzahlungen an Beteiligungen | | | |
| 3233 | Transferzahlungen an Unternehmen (inkl. Finanzunternehmen) | | | |
| 3234 | Transferzahlungen an Haushalte und Organisationen ohne Erwerbscharakter | 3.300,00 | 3.200,00 | 2.884,63 |
| 3235 | Transferzahlungen an das Ausland | | | |
| 3236 | Investitions- und Tilgungszuschüsse zwischen Unternehmungen und Betrieben der Gebietskörperschaft und der Gebietskörperschaft | | | |
| 324 | Auszahlungen aus Finanzaufwand | 0,00 | 0,00 | 0,00 |
| 3241 | Auszahlungen für Zinsen | | | |
| 3242 | Auszahlungen für Zinsen aus derivativen Finanzinstrumenten mit und ohne Grundgeschäft | | | |
| 3243 | Auszahlungen aus Gewinnentnahmen von marktbestimmten Betrieben | | | |
| 3244 | Sonstige Auszahlungen aus Finanzaufwendungen | | | |
| 32 | Summe Auszahlungen operative Gebarung | 497.100,00 | 468.000,00 | 424.268,00 |
| SA1 | Saldo (1) Geldfluss aus der operativen Gebarung (31 – 32) | -453.100,00 | -423.900,00 | -382.592,93 |
| 331 | Einzahlungen aus der Investitionstätigkeit | 0,00 | 0,00 | 0,00 |
| 3311 | Einzahlungen aus der Veräußerung von immateriellem Vermögen | | | |
| 3312 | Einzahlungen aus der Veräußerung von Grundstücken und Grundstückeinrichtungen | | | |
| 3313 | Einzahlungen aus der Veräußerung von Gebäuden und Bauten | | | |
| 3314 | Einzahlungen aus der Veräußerung von technischen Anlagen, Fahrzeugen und Maschinen | | | |
| 3315 | Einzahlungen aus der Veräußerung von Amts-, Betriebs- und Geschäftsausstattung | | | |
| 3316 | Einzahlungen aus der Veräußerung von Kulturgütern | | | |
| 3317 | Einzahlungen aus der Veräußerung von Beteiligungen | | | |
| 3318 | Einzahlungen aus der Veräußerung von kofinanzierten Schutzbauten | | | |
| 332 | Einzahlungen aus der Rückzahlung von Darlehen sowie gewährten Vorschüssen | 0,00 | 0,00 | 0,00 |
| 3321 | Einzahlungen aus Darlehen an Träger des öffentlichen Rechts | | | |
| 3322 | Einzahlungen aus Darlehen an Beteiligungen | | | |
| 3323 | Einzahlungen aus Darlehen an Unternehmen und Haushalte | | | |
| 3325 | Einzahlungen aus Vorschüssen und Anzahlungen | | | |
| 333 | Einzahlungen aus Kapitaltransfers | 0,00 | 0,00 | 0,00 |
| 3331 | Kapitaltransferzahlungen von Trägern des öffentlichen Rechts | | | |
| 3332 | Kapitaltransferzahlungen von Beteiligungen | | | |
| 3333 | Kapitaltransferzahlungen von Unternehmen | | | |
| 3334 | Kapitaltransferzahlungen von Haushalten und Organisationen ohne Erwerbscharakter | | | |
| 3335 | Kapitaltransferzahlungen vom Ausland | | | |
| 33 | Summe Einzahlungen investive Gebarung | 0,00 | 0,00 | 0,00 |

Vertretungskörper und allgemeine Verwaltung (Gruppe 0)

| MVAG | Mittelverwendungs- und aufbringungsgruppen (1. und 2. Ebene) | VA 2024 | VA 2023 | RA 2022 |
|------------|--------------------------------------------------------------------------------------------------------|--------------------|--------------------|--------------------|
| 341 | Auszahlungen aus der Investitionstätigkeit | 3.500,00 | 6.000,00 | 17.098,69 |
| 3411 | Auszahlungen für den Erwerb von immateriellem Vermögen | 2.000,00 | 3.000,00 | 16.397,26 |
| 3412 | Auszahlungen für den Erwerb von Grundstücken und Grundstückseinrichtungen | | | |
| 3413 | Auszahlungen für den Erwerb von Gebäuden und Bauten | | | |
| 3414 | Auszahlungen für den Erwerb von technischen Anlagen, Fahrzeugen und Maschinen | | | |
| 3415 | Auszahlungen für den Erwerb von Amts-, Betriebs- und Geschäftsausstattung | 1.500,00 | 1.500,00 | 701,43 |
| 3416 | Auszahlungen für den Erwerb von Kulturgütern | | 1.500,00 | |
| 3417 | Auszahlungen für den Erwerb von Beteiligungen | | | |
| 3418 | Auszahlungen für den Erwerb von kofinanzierten Schutzbauten | | | |
| 342 | Auszahlungen aus der Gewährung von Darlehen sowie gewährten Vorschüssen | 0,00 | 0,00 | 0,00 |
| 3421 | Auszahlungen von Darlehen an Träger des öffentlichen Rechts | | | |
| 3422 | Auszahlungen von Darlehen an Beteiligungen | | | |
| 3423 | Auszahlungen von Darlehen an Unternehmen und Haushalte | | | |
| 3425 | Auszahlungen von Vorschüssen und Anzahlungen | | | |
| 343 | Auszahlungen aus Kapitaltransfers | 0,00 | 0,00 | 0,00 |
| 3431 | Kapitaltransferzahlungen an Träger des öffentlichen Rechts | | | |
| 3432 | Kapitaltransferzahlungen an Beteiligungen | | | |
| 3433 | Kapitaltransferzahlungen an Unternehmen (Finanzunternehmen) | | | |
| 3434 | Kapitaltransferzahlungen an Haushalte und Organisationen ohne Erwerbscharakter | | | |
| 3435 | Kapitaltransferzahlungen an das Ausland | | | |
| 34 | Summe Auszahlungen investive Gebarung | 3.500,00 | 6.000,00 | 17.098,69 |
| SA2 | Saldo (2) Geldfluss aus der investiven Gebarung (33 – 34) | -3.500,00 | -6.000,00 | -17.098,69 |
| SA3 | Saldo (3) Nettofinanzierungssaldo (Saldo 1 + Saldo 2) | -456.600,00 | -429.900,00 | -399.691,62 |
| 351 | Einzahlungen aus der Aufnahme von Finanzschulden | 0,00 | 0,00 | 0,00 |
| 3511 | Einzahlungen aus empfangenen Darlehen von öffentlichen Körperschaften und Rechtsträgern | | | |
| 3512 | Einzahlungen aus empfangenen Darlehen von Beteiligungen | | | |
| 3513 | Einzahlungen aus empfangenen Darlehen von Unternehmen und privaten Haushalten | | | |
| 3514 | Einzahlungen aus Finanzschulden (Finanzunternehmen) | | | |
| 3515 | Einzahlungen aus Aufnahmen von Leasingverbindlichkeiten | | | |
| 353 | Einzahlungen infolge eines Kapitaltausches bei derivativen Finanzinstrumenten mit Grundgeschäft | 0,00 | 0,00 | 0,00 |
| 3530 | Einzahlungen infolge eines Kapitaltausches bei derivativen Finanzinstrumenten mit Grundgeschäft | | | |
| 355 | Einzahlungen aus dem Abgang von Finanzinstrumenten | 0,00 | 0,00 | 0,00 |

Vertretungskörper und allgemeine Verwaltung (Gruppe 0)

| MVAG | Mittelverwendungs- und aufbringungsgruppen (1. und 2. Ebene) | VA 2024 | VA 2023 | RA 2022 |
|------------|--------------------------------------------------------------------------------------------------------|--------------------|--------------------|--------------------|
| 3550 | Einzahlungen aus dem Abgang von Finanzinstrumenten | | | |
| 35 | Summe Einzahlungen aus der Finanzierungstätigkeit | 0,00 | 0,00 | 0,00 |
| 361 | Auszahlungen aus der Tilgung von Finanzschulden | 0,00 | 0,00 | 0,00 |
| 3611 | Auszahlungen aus empfangenen Darlehen von öffentlichen Körperschaften und Rechtsträgern | | | |
| 3612 | Auszahlungen aus empfangenen Darlehen von Beteiligungen | | | |
| 3613 | Auszahlungen aus empfangenen Darlehen von Unternehmen und privaten Haushalten | | | |
| 3614 | Auszahlungen aus Finanzschulden | | | |
| 3615 | Auszahlungen aus Rückzahlungen von Leasingverbindlichkeiten | | | |
| 363 | Auszahlungen infolge eines Kapitaltausches bei derivativen Finanzinstrumenten mit Grundgeschäft | 0,00 | 0,00 | 0,00 |
| 3630 | Auszahlungen infolge eines Kapitaltausches bei derivativen Finanzinstrumenten mit Grundgeschäft | | | |
| 365 | Auszahlungen für den Erwerb von Finanzinstrumenten | 0,00 | 0,00 | 0,00 |
| 3650 | Auszahlungen für den Erwerb von Finanzinstrumenten | | | |
| 36 | Summe Auszahlungen aus der Finanzierungstätigkeit | 0,00 | 0,00 | 0,00 |
| SA4 | Saldo (4) Geldfluss aus der Finanzierungstätigkeit (35 – 36) | 0,00 | 0,00 | 0,00 |
| SA5 | Saldo (5) Geldfluss aus der voranschlagswirksamen Gebarung (Saldo 3 + Saldo 4) | -456.600,00 | -429.900,00 | -399.691,62 |

Öffentliche Ordnung und Sicherheit (Gruppe 1)

| MVAG | Mittelverwendungs- und aufbringungsgruppen (1. und 2. Ebene) | VA 2024 | VA 2023 | RA 2022 |
|------------|-------------------------------------------------------------------------------------------------------------------------------|------------------|-------------------|------------------|
| 311 | Einzahlungen aus operativer Verwaltungstätigkeit | 5.000,00 | 212.000,00 | 32.223,23 |
| 3111 | Einzahlungen aus eigenen Abgaben | | | |
| 3112 | Einzahlungen aus Ertragsanteilen | | | |
| 3113 | Einzahlungen aus Gebühren | | | |
| 3114 | Einzahlungen aus Leistungen | 5.000,00 | 5.000,00 | 5.118,09 |
| 3115 | Einzahlungen aus Besitz und wirtschaftlicher Tätigkeit | | | |
| 3116 | Einzahlungen aus Veräußerung von geringwertigen Wirtschaftsgütern (GWG) und sonstige Einzahlungen | | 207.000,00 | 27.105,14 |
| 312 | Einzahlungen aus Transfers | 0,00 | 110.000,00 | 15.000,00 |
| 3121 | Transferzahlungen von Trägern des öffentlichen Rechts | | 110.000,00 | 15.000,00 |
| 3122 | Transferzahlungen von Beteiligungen | | | |
| 3123 | Transferzahlungen von Unternehmen (inkl. Finanzunternehmen) | | | |
| 3124 | Transferzahlungen von Haushalten und Organisationen ohne Erwerbscharakter | | | |
| 3125 | Transferzahlungen vom Ausland | | | |
| 3126 | Investitions- und Tilgungszuschüsse zwischen Unternehmungen und Betrieben der Gebietskörperschaft und der Gebietskörperschaft | | | |
| 313 | Einzahlungen aus Finanzerträgen | 0,00 | 0,00 | 0,00 |
| 3131 | Einzahlungen aus Zinserträgen | | | |
| 3132 | Einzahlungen aus Zinsen aus derivativen Finanzinstrumenten mit und ohne Grundgeschäft | | | |
| 3133 | Einzahlungen aus Gewinnentnahmen von marktbestimmten Betrieben | | | |
| 3134 | Sonstige Einzahlungen aus Finanzerträgen | | | |
| 3135 | Einzahlungen aus Dividenden/Gewinnausschüttungen | | | |
| 31 | Summe Einzahlungen operative Gebarung | 5.000,00 | 322.000,00 | 47.223,23 |
| 321 | Auszahlungen aus Personalaufwand | 0,00 | 0,00 | 0,00 |
| 3211 | Auszahlungen für Personalaufwand (Bezüge, Nebengebühren, und Mehrleistungsvergütungen) | | | |
| 3212 | Auszahlungen für gesetzliche und freiwillige Sozialaufwendungen | | | |
| 3213 | Auszahlungen aus sonstigem Personalaufwand | | | |
| 322 | Auszahlungen aus Sachaufwand | 9.900,00 | 10.300,00 | 12.037,53 |
| 3221 | Auszahlungen für Gebrauchs- und Verbrauchsgüter, Handelswaren | | | 391,61 |
| 3222 | Auszahlungen für Verwaltungs- und Betriebsaufwand | 5.700,00 | 4.300,00 | 2.639,19 |
| 3223 | Auszahlungen für Leasing- und Mietaufwand | | | |
| 3224 | Auszahlungen für Instandhaltung | | | |
| 3225 | Sonstige Auszahlungen aus Sachaufwand | 4.200,00 | 6.000,00 | 9.006,73 |
| 3226 | Auszahlungen aus der Inanspruchnahme von Haftungen | | | |
| 323 | Auszahlungen aus Transfers | 12.200,00 | 17.300,00 | 0,00 |
| 3231 | Transferzahlungen an Träger des öffentlichen Rechts | 12.000,00 | 17.000,00 | |

Öffentliche Ordnung und Sicherheit (Gruppe 1)

| MVAG | Mittelverwendungs- und aufbringungsgruppen (1. und 2. Ebene) | VA 2024 | VA 2023 | RA 2022 |
|------------|-------------------------------------------------------------------------------------------------------------------------------|-------------------|-------------------|------------------|
| 3232 | Transferzahlungen an Beteiligungen | | | |
| 3233 | Transferzahlungen an Unternehmen (inkl. Finanzunternehmen) | | | |
| 3234 | Transferzahlungen an Haushalte und Organisationen ohne Erwerbscharakter | 200,00 | 300,00 | |
| 3235 | Transferzahlungen an das Ausland | | | |
| 3236 | Investitions- und Tilgungszuschüsse zwischen Unternehmungen und Betrieben der Gebietskörperschaft und der Gebietskörperschaft | | | |
| 324 | Auszahlungen aus Finanzaufwand | 0,00 | 0,00 | 0,00 |
| 3241 | Auszahlungen für Zinsen | | | |
| 3242 | Auszahlungen für Zinsen aus derivativen Finanzinstrumenten mit und ohne Grundgeschäft | | | |
| 3243 | Auszahlungen aus Gewinnentnahmen von marktbestimmten Betrieben | | | |
| 3244 | Sonstige Auszahlungen aus Finanzaufwendungen | | | |
| 32 | Summe Auszahlungen operative Gebarung | 22.100,00 | 27.600,00 | 12.037,53 |
| SA1 | Saldo (1) Geldfluss aus der operativen Gebarung (31 – 32) | -17.100,00 | 294.400,00 | 35.185,70 |
| 331 | Einzahlungen aus der Investitionstätigkeit | 0,00 | 0,00 | 0,00 |
| 3311 | Einzahlungen aus der Veräußerung von immateriellem Vermögen | | | |
| 3312 | Einzahlungen aus der Veräußerung von Grundstücken und Grundstückeinrichtungen | | | |
| 3313 | Einzahlungen aus der Veräußerung von Gebäuden und Bauten | | | |
| 3314 | Einzahlungen aus der Veräußerung von technischen Anlagen, Fahrzeugen und Maschinen | | | |
| 3315 | Einzahlungen aus der Veräußerung von Amts-, Betriebs- und Geschäftsausstattung | | | |
| 3316 | Einzahlungen aus der Veräußerung von Kulturgütern | | | |
| 3317 | Einzahlungen aus der Veräußerung von Beteiligungen | | | |
| 3318 | Einzahlungen aus der Veräußerung von kofinanzierten Schutzbauten | | | |
| 332 | Einzahlungen aus der Rückzahlung von Darlehen sowie gewährten Vorschüssen | 0,00 | 0,00 | 0,00 |
| 3321 | Einzahlungen aus Darlehen an Träger des öffentlichen Rechts | | | |
| 3322 | Einzahlungen aus Darlehen an Beteiligungen | | | |
| 3323 | Einzahlungen aus Darlehen an Unternehmen und Haushalte | | | |
| 3325 | Einzahlungen aus Vorschüssen und Anzahlungen | | | |
| 333 | Einzahlungen aus Kapitaltransfers | 0,00 | 100.000,00 | 0,00 |
| 3331 | Kapitaltransferzahlungen von Trägern des öffentlichen Rechts | | 100.000,00 | |
| 3332 | Kapitaltransferzahlungen von Beteiligungen | | | |
| 3333 | Kapitaltransferzahlungen von Unternehmen | | | |
| 3334 | Kapitaltransferzahlungen von Haushalten und Organisationen ohne Erwerbscharakter | | | |
| 3335 | Kapitaltransferzahlungen vom Ausland | | | |
| 33 | Summe Einzahlungen investive Gebarung | 0,00 | 100.000,00 | 0,00 |

Öffentliche Ordnung und Sicherheit (Gruppe 1)

| MVAG | Mittelverwendungs- und aufbringungsgruppen (1. und 2. Ebene) | VA 2024 | VA 2023 | RA 2022 |
|------------|--------------------------------------------------------------------------------------------------------|-------------------|--------------------|-------------------|
| 341 | Auszahlungen aus der Investitionstätigkeit | 9.500,00 | 410.200,00 | 43.450,34 |
| 3411 | Auszahlungen für den Erwerb von immateriellem Vermögen | | | |
| 3412 | Auszahlungen für den Erwerb von Grundstücken und Grundstückseinrichtungen | 5.500,00 | | |
| 3413 | Auszahlungen für den Erwerb von Gebäuden und Bauten | | 22.000,00 | 42.105,14 |
| 3414 | Auszahlungen für den Erwerb von technischen Anlagen, Fahrzeugen und Maschinen | 4.000,00 | 388.200,00 | 1.345,20 |
| 3415 | Auszahlungen für den Erwerb von Amts-, Betriebs- und Geschäftsausstattung | | | |
| 3416 | Auszahlungen für den Erwerb von Kulturgütern | | | |
| 3417 | Auszahlungen für den Erwerb von Beteiligungen | | | |
| 3418 | Auszahlungen für den Erwerb von kofinanzierten Schutzbauten | | | |
| 342 | Auszahlungen aus der Gewährung von Darlehen sowie gewährten Vorschüssen | 0,00 | 0,00 | 0,00 |
| 3421 | Auszahlungen von Darlehen an Träger des öffentlichen Rechts | | | |
| 3422 | Auszahlungen von Darlehen an Beteiligungen | | | |
| 3423 | Auszahlungen von Darlehen an Unternehmen und Haushalte | | | |
| 3425 | Auszahlungen von Vorschüssen und Anzahlungen | | | |
| 343 | Auszahlungen aus Kapitaltransfers | 0,00 | 0,00 | 0,00 |
| 3431 | Kapitaltransferzahlungen an Träger des öffentlichen Rechts | | | |
| 3432 | Kapitaltransferzahlungen an Beteiligungen | | | |
| 3433 | Kapitaltransferzahlungen an Unternehmen (Finanzunternehmen) | | | |
| 3434 | Kapitaltransferzahlungen an Haushalte und Organisationen ohne Erwerbscharakter | | | |
| 3435 | Kapitaltransferzahlungen an das Ausland | | | |
| 34 | Summe Auszahlungen investive Gebarung | 9.500,00 | 410.200,00 | 43.450,34 |
| SA2 | Saldo (2) Geldfluss aus der investiven Gebarung (33 – 34) | -9.500,00 | -310.200,00 | -43.450,34 |
| SA3 | Saldo (3) Nettofinanzierungssaldo (Saldo 1 + Saldo 2) | -26.600,00 | -15.800,00 | -8.264,64 |
| 351 | Einzahlungen aus der Aufnahme von Finanzschulden | 0,00 | 0,00 | 0,00 |
| 3511 | Einzahlungen aus empfangenen Darlehen von öffentlichen Körperschaften und Rechtsträgern | | | |
| 3512 | Einzahlungen aus empfangenen Darlehen von Beteiligungen | | | |
| 3513 | Einzahlungen aus empfangenen Darlehen von Unternehmen und privaten Haushalten | | | |
| 3514 | Einzahlungen aus Finanzschulden (Finanzunternehmen) | | | |
| 3515 | Einzahlungen aus Aufnahmen von Leasingverbindlichkeiten | | | |
| 353 | Einzahlungen infolge eines Kapitaltausches bei derivativen Finanzinstrumenten mit Grundgeschäft | 0,00 | 0,00 | 0,00 |
| 3530 | Einzahlungen infolge eines Kapitaltausches bei derivativen Finanzinstrumenten mit Grundgeschäft | | | |
| 355 | Einzahlungen aus dem Abgang von Finanzinstrumenten | 0,00 | 0,00 | 0,00 |

Öffentliche Ordnung und Sicherheit (Gruppe 1)

| MVAG | Mittelverwendungs- und aufbringungsgruppen (1. und 2. Ebene) | VA 2024 | VA 2023 | RA 2022 |
|------------|--------------------------------------------------------------------------------------------------------|-------------------|-------------------|------------------|
| 3550 | Einzahlungen aus dem Abgang von Finanzinstrumenten | | | |
| 35 | Summe Einzahlungen aus der Finanzierungstätigkeit | 0,00 | 0,00 | 0,00 |
| 361 | Auszahlungen aus der Tilgung von Finanzschulden | 0,00 | 0,00 | 0,00 |
| 3611 | Auszahlungen aus empfangenen Darlehen von öffentlichen Körperschaften und Rechtsträgern | | | |
| 3612 | Auszahlungen aus empfangenen Darlehen von Beteiligungen | | | |
| 3613 | Auszahlungen aus empfangenen Darlehen von Unternehmen und privaten Haushalten | | | |
| 3614 | Auszahlungen aus Finanzschulden | | | |
| 3615 | Auszahlungen aus Rückzahlungen von Leasingverbindlichkeiten | | | |
| 363 | Auszahlungen infolge eines Kapitaltausches bei derivativen Finanzinstrumenten mit Grundgeschäft | 0,00 | 0,00 | 0,00 |
| 3630 | Auszahlungen infolge eines Kapitaltausches bei derivativen Finanzinstrumenten mit Grundgeschäft | | | |
| 365 | Auszahlungen für den Erwerb von Finanzinstrumenten | 0,00 | 0,00 | 0,00 |
| 3650 | Auszahlungen für den Erwerb von Finanzinstrumenten | | | |
| 36 | Summe Auszahlungen aus der Finanzierungstätigkeit | 0,00 | 0,00 | 0,00 |
| SA4 | Saldo (4) Geldfluss aus der Finanzierungstätigkeit (35 – 36) | 0,00 | 0,00 | 0,00 |
| SA5 | Saldo (5) Geldfluss aus der voranschlagswirksamen Gebarung (Saldo 3 + Saldo 4) | -26.600,00 | -15.800,00 | -8.264,64 |

Unterricht, Erziehung, Sport und Wissenschaft (Gruppe 2)

| MVAG | Mittelverwendungs- und aufbringungsgruppen (1. und 2. Ebene) | VA 2024 | VA 2023 | RA 2022 |
|------------|-------------------------------------------------------------------------------------------------------------------------------|-------------------|-------------------|-------------------|
| 311 | Einzahlungen aus operativer Verwaltungstätigkeit | 48.500,00 | 57.400,00 | 46.017,15 |
| 3111 | Einzahlungen aus eigenen Abgaben | | | |
| 3112 | Einzahlungen aus Ertragsanteilen | | | |
| 3113 | Einzahlungen aus Gebühren | | | |
| 3114 | Einzahlungen aus Leistungen | 31.000,00 | 38.000,00 | 31.914,88 |
| 3115 | Einzahlungen aus Besitz und wirtschaftlicher Tätigkeit | | | |
| 3116 | Einzahlungen aus Veräußerung von geringwertigen Wirtschaftsgütern (GWG) und sonstige Einzahlungen | 17.500,00 | 19.400,00 | 14.102,27 |
| 312 | Einzahlungen aus Transfers | 62.700,00 | 28.500,00 | 29.740,58 |
| 3121 | Transferzahlungen von Trägern des öffentlichen Rechts | 62.700,00 | 28.500,00 | 29.740,58 |
| 3122 | Transferzahlungen von Beteiligungen | | | |
| 3123 | Transferzahlungen von Unternehmen (inkl. Finanzunternehmen) | | | |
| 3124 | Transferzahlungen von Haushalten und Organisationen ohne Erwerbscharakter | | | |
| 3125 | Transferzahlungen vom Ausland | | | |
| 3126 | Investitions- und Tilgungszuschüsse zwischen Unternehmungen und Betrieben der Gebietskörperschaft und der Gebietskörperschaft | | | |
| 313 | Einzahlungen aus Finanzerträgen | 0,00 | 0,00 | 0,00 |
| 3131 | Einzahlungen aus Zinserträgen | | | |
| 3132 | Einzahlungen aus Zinsen aus derivativen Finanzinstrumenten mit und ohne Grundgeschäft | | | |
| 3133 | Einzahlungen aus Gewinnentnahmen von marktbestimmten Betrieben | | | |
| 3134 | Sonstige Einzahlungen aus Finanzerträgen | | | |
| 3135 | Einzahlungen aus Dividenden/Gewinnausschüttungen | | | |
| 31 | Summe Einzahlungen operative Gebarung | 111.200,00 | 85.900,00 | 75.757,73 |
| 321 | Auszahlungen aus Personalaufwand | 258.700,00 | 232.800,00 | 184.813,17 |
| 3211 | Auszahlungen für Personalaufwand (Bezüge, Nebengebühren, und Mehrleistungsvergütungen) | 206.600,00 | 186.100,00 | 147.511,95 |
| 3212 | Auszahlungen für gesetzliche und freiwillige Sozialaufwendungen | 52.100,00 | 46.700,00 | 37.301,22 |
| 3213 | Auszahlungen aus sonstigem Personalaufwand | | | |
| 322 | Auszahlungen aus Sachaufwand | 203.200,00 | 186.500,00 | 125.048,21 |
| 3221 | Auszahlungen für Gebrauchs- und Verbrauchsgüter, Handelswaren | 57.600,00 | 54.600,00 | 39.023,01 |
| 3222 | Auszahlungen für Verwaltungs- und Betriebsaufwand | 21.800,00 | 32.500,00 | 15.637,61 |
| 3223 | Auszahlungen für Leasing- und Mietaufwand | 29.000,00 | 28.800,00 | 26.053,05 |
| 3224 | Auszahlungen für Instandhaltung | 15.000,00 | 11.000,00 | 8.530,72 |
| 3225 | Sonstige Auszahlungen aus Sachaufwand | 79.800,00 | 59.600,00 | 35.803,82 |
| 3226 | Auszahlungen aus der Inanspruchnahme von Haftungen | | | |
| 323 | Auszahlungen aus Transfers | 168.400,00 | 127.500,00 | 92.295,22 |
| 3231 | Transferzahlungen an Träger des öffentlichen Rechts | 145.200,00 | 104.300,00 | 70.394,00 |

Unterricht, Erziehung, Sport und Wissenschaft (Gruppe 2)

| MVAG | Mittelverwendungs- und aufbringungsgruppen (1. und 2. Ebene) | VA 2024 | VA 2023 | RA 2022 |
|------------|-------------------------------------------------------------------------------------------------------------------------------|--------------------|--------------------|--------------------|
| 3232 | Transferzahlungen an Beteiligungen | | | |
| 3233 | Transferzahlungen an Unternehmen (inkl. Finanzunternehmen) | | | |
| 3234 | Transferzahlungen an Haushalte und Organisationen ohne Erwerbscharakter | 23.200,00 | 23.200,00 | 21.901,22 |
| 3235 | Transferzahlungen an das Ausland | | | |
| 3236 | Investitions- und Tilgungszuschüsse zwischen Unternehmungen und Betrieben der Gebietskörperschaft und der Gebietskörperschaft | | | |
| 324 | Auszahlungen aus Finanzaufwand | 18.700,00 | 7.000,00 | 3.493,78 |
| 3241 | Auszahlungen für Zinsen | 18.700,00 | 7.000,00 | 3.493,78 |
| 3242 | Auszahlungen für Zinsen aus derivativen Finanzinstrumenten mit und ohne Grundgeschäft | | | |
| 3243 | Auszahlungen aus Gewinnentnahmen von marktbestimmten Betrieben | | | |
| 3244 | Sonstige Auszahlungen aus Finanzaufwendungen | | | |
| 32 | Summe Auszahlungen operative Gebarung | 649.000,00 | 553.800,00 | 405.650,38 |
| SA1 | Saldo (1) Geldfluss aus der operativen Gebarung (31 – 32) | -537.800,00 | -467.900,00 | -329.892,65 |
| 331 | Einzahlungen aus der Investitionstätigkeit | 0,00 | 0,00 | 0,00 |
| 3311 | Einzahlungen aus der Veräußerung von immateriellem Vermögen | | | |
| 3312 | Einzahlungen aus der Veräußerung von Grundstücken und Grundstückeinrichtungen | | | |
| 3313 | Einzahlungen aus der Veräußerung von Gebäuden und Bauten | | | |
| 3314 | Einzahlungen aus der Veräußerung von technischen Anlagen, Fahrzeugen und Maschinen | | | |
| 3315 | Einzahlungen aus der Veräußerung von Amts-, Betriebs- und Geschäftsausstattung | | | |
| 3316 | Einzahlungen aus der Veräußerung von Kulturgütern | | | |
| 3317 | Einzahlungen aus der Veräußerung von Beteiligungen | | | |
| 3318 | Einzahlungen aus der Veräußerung von kofinanzierten Schutzbauten | | | |
| 332 | Einzahlungen aus der Rückzahlung von Darlehen sowie gewährten Vorschüssen | 0,00 | 0,00 | 0,00 |
| 3321 | Einzahlungen aus Darlehen an Träger des öffentlichen Rechts | | | |
| 3322 | Einzahlungen aus Darlehen an Beteiligungen | | | |
| 3323 | Einzahlungen aus Darlehen an Unternehmen und Haushalte | | | |
| 3325 | Einzahlungen aus Vorschüssen und Anzahlungen | | | |
| 333 | Einzahlungen aus Kapitaltransfers | 0,00 | 25.000,00 | 0,00 |
| 3331 | Kapitaltransferzahlungen von Trägern des öffentlichen Rechts | | 25.000,00 | |
| 3332 | Kapitaltransferzahlungen von Beteiligungen | | | |
| 3333 | Kapitaltransferzahlungen von Unternehmen | | | |
| 3334 | Kapitaltransferzahlungen von Haushalten und Organisationen ohne Erwerbscharakter | | | |
| 3335 | Kapitaltransferzahlungen vom Ausland | | | |
| 33 | Summe Einzahlungen investive Gebarung | 0,00 | 25.000,00 | 0,00 |

Unterricht, Erziehung, Sport und Wissenschaft (Gruppe 2)

| MVAG | Mittelverwendungs- und aufbringungsgruppen (1. und 2. Ebene) | VA 2024 | VA 2023 | RA 2022 |
|------------|--------------------------------------------------------------------------------------------------------|--------------------|--------------------|--------------------|
| 341 | Auszahlungen aus der Investitionstätigkeit | 35.800,00 | 140.800,00 | 6.740,79 |
| 3411 | Auszahlungen für den Erwerb von immateriellem Vermögen | | | |
| 3412 | Auszahlungen für den Erwerb von Grundstücken und Grundstückseinrichtungen | 2.000,00 | 2.000,00 | 2.080,69 |
| 3413 | Auszahlungen für den Erwerb von Gebäuden und Bauten | | 132.000,00 | 112,82 |
| 3414 | Auszahlungen für den Erwerb von technischen Anlagen, Fahrzeugen und Maschinen | | | |
| 3415 | Auszahlungen für den Erwerb von Amts-, Betriebs- und Geschäftsausstattung | 33.800,00 | 6.800,00 | 4.547,28 |
| 3416 | Auszahlungen für den Erwerb von Kulturgütern | | | |
| 3417 | Auszahlungen für den Erwerb von Beteiligungen | | | |
| 3418 | Auszahlungen für den Erwerb von kofinanzierten Schutzbauten | | | |
| 342 | Auszahlungen aus der Gewährung von Darlehen sowie gewährten Vorschüssen | 0,00 | 0,00 | 0,00 |
| 3421 | Auszahlungen von Darlehen an Träger des öffentlichen Rechts | | | |
| 3422 | Auszahlungen von Darlehen an Beteiligungen | | | |
| 3423 | Auszahlungen von Darlehen an Unternehmen und Haushalte | | | |
| 3425 | Auszahlungen von Vorschüssen und Anzahlungen | | | |
| 343 | Auszahlungen aus Kapitaltransfers | 0,00 | 0,00 | 0,00 |
| 3431 | Kapitaltransferzahlungen an Träger des öffentlichen Rechts | | | |
| 3432 | Kapitaltransferzahlungen an Beteiligungen | | | |
| 3433 | Kapitaltransferzahlungen an Unternehmen (Finanzunternehmen) | | | |
| 3434 | Kapitaltransferzahlungen an Haushalte und Organisationen ohne Erwerbscharakter | | | |
| 3435 | Kapitaltransferzahlungen an das Ausland | | | |
| 34 | Summe Auszahlungen investive Gebarung | 35.800,00 | 140.800,00 | 6.740,79 |
| SA2 | Saldo (2) Geldfluss aus der investiven Gebarung (33 – 34) | -35.800,00 | -115.800,00 | -6.740,79 |
| SA3 | Saldo (3) Nettofinanzierungssaldo (Saldo 1 + Saldo 2) | -573.600,00 | -583.700,00 | -336.633,44 |
| 351 | Einzahlungen aus der Aufnahme von Finanzschulden | 0,00 | 0,00 | 0,00 |
| 3511 | Einzahlungen aus empfangenen Darlehen von öffentlichen Körperschaften und Rechtsträgern | | | |
| 3512 | Einzahlungen aus empfangenen Darlehen von Beteiligungen | | | |
| 3513 | Einzahlungen aus empfangenen Darlehen von Unternehmen und privaten Haushalten | | | |
| 3514 | Einzahlungen aus Finanzschulden (Finanzunternehmen) | | | |
| 3515 | Einzahlungen aus Aufnahmen von Leasingverbindlichkeiten | | | |
| 353 | Einzahlungen infolge eines Kapitaltausches bei derivativen Finanzinstrumenten mit Grundgeschäft | 0,00 | 0,00 | 0,00 |
| 3530 | Einzahlungen infolge eines Kapitaltausches bei derivativen Finanzinstrumenten mit Grundgeschäft | | | |
| 355 | Einzahlungen aus dem Abgang von Finanzinstrumenten | 0,00 | 0,00 | 0,00 |

Unterricht, Erziehung, Sport und Wissenschaft (Gruppe 2)

| MVAG | Mittelverwendungs- und aufbringungsgruppen (1. und 2. Ebene) | VA 2024 | VA 2023 | RA 2022 |
|------------|--------------------------------------------------------------------------------------------------------|--------------------|--------------------|--------------------|
| 3550 | Einzahlungen aus dem Abgang von Finanzinstrumenten | | | |
| 35 | Summe Einzahlungen aus der Finanzierungstätigkeit | 0,00 | 0,00 | 0,00 |
| 361 | Auszahlungen aus der Tilgung von Finanzschulden | 91.500,00 | 88.100,00 | 87.435,16 |
| 3611 | Auszahlungen aus empfangenen Darlehen von öffentlichen Körperschaften und Rechtsträgern | | | |
| 3612 | Auszahlungen aus empfangenen Darlehen von Beteiligungen | | | |
| 3613 | Auszahlungen aus empfangenen Darlehen von Unternehmen und privaten Haushalten | | | |
| 3614 | Auszahlungen aus Finanzschulden | 91.500,00 | 88.100,00 | 87.435,16 |
| 3615 | Auszahlungen aus Rückzahlungen von Leasingverbindlichkeiten | | | |
| 363 | Auszahlungen infolge eines Kapitaltausches bei derivativen Finanzinstrumenten mit Grundgeschäft | 0,00 | 0,00 | 0,00 |
| 3630 | Auszahlungen infolge eines Kapitaltausches bei derivativen Finanzinstrumenten mit Grundgeschäft | | | |
| 365 | Auszahlungen für den Erwerb von Finanzinstrumenten | 0,00 | 0,00 | 0,00 |
| 3650 | Auszahlungen für den Erwerb von Finanzinstrumenten | | | |
| 36 | Summe Auszahlungen aus der Finanzierungstätigkeit | 91.500,00 | 88.100,00 | 87.435,16 |
| SA4 | Saldo (4) Geldfluss aus der Finanzierungstätigkeit (35 – 36) | -91.500,00 | -88.100,00 | -87.435,16 |
| SA5 | Saldo (5) Geldfluss aus der voranschlagswirksamen Gebarung (Saldo 3 + Saldo 4) | -665.100,00 | -671.800,00 | -424.068,60 |

Kunst, Kultur und Kultus (Gruppe 3)

| MVAG | Mittelverwendungs- und aufbringungsgruppen (1. und 2. Ebene) | VA 2024 | VA 2023 | RA 2022 |
|------------|-------------------------------------------------------------------------------------------------------------------------------|------------------|------------------|------------------|
| 311 | Einzahlungen aus operativer Verwaltungstätigkeit | 0,00 | 0,00 | 1.637,00 |
| 3111 | Einzahlungen aus eigenen Abgaben | | | |
| 3112 | Einzahlungen aus Ertragsanteilen | | | |
| 3113 | Einzahlungen aus Gebühren | | | |
| 3114 | Einzahlungen aus Leistungen | | | 1.485,00 |
| 3115 | Einzahlungen aus Besitz und wirtschaftlicher Tätigkeit | | | |
| 3116 | Einzahlungen aus Veräußerung von geringwertigen Wirtschaftsgütern (GWG) und sonstige Einzahlungen | | | 152,00 |
| 312 | Einzahlungen aus Transfers | 0,00 | 0,00 | 0,00 |
| 3121 | Transferzahlungen von Trägern des öffentlichen Rechts | | | |
| 3122 | Transferzahlungen von Beteiligungen | | | |
| 3123 | Transferzahlungen von Unternehmen (inkl. Finanzunternehmen) | | | |
| 3124 | Transferzahlungen von Haushalten und Organisationen ohne Erwerbscharakter | | | |
| 3125 | Transferzahlungen vom Ausland | | | |
| 3126 | Investitions- und Tilgungszuschüsse zwischen Unternehmungen und Betrieben der Gebietskörperschaft und der Gebietskörperschaft | | | |
| 313 | Einzahlungen aus Finanzerträgen | 0,00 | 0,00 | 0,00 |
| 3131 | Einzahlungen aus Zinserträgen | | | |
| 3132 | Einzahlungen aus Zinsen aus derivativen Finanzinstrumenten mit und ohne Grundgeschäft | | | |
| 3133 | Einzahlungen aus Gewinnentnahmen von marktbestimmten Betrieben | | | |
| 3134 | Sonstige Einzahlungen aus Finanzerträgen | | | |
| 3135 | Einzahlungen aus Dividenden/Gewinnausschüttungen | | | |
| 31 | Summe Einzahlungen operative Gebarung | 0,00 | 0,00 | 1.637,00 |
| 321 | Auszahlungen aus Personalaufwand | 0,00 | 0,00 | 0,00 |
| 3211 | Auszahlungen für Personalaufwand (Bezüge, Nebengebühren, und Mehrleistungsvergütungen) | | | |
| 3212 | Auszahlungen für gesetzliche und freiwillige Sozialaufwendungen | | | |
| 3213 | Auszahlungen aus sonstigem Personalaufwand | | | |
| 322 | Auszahlungen aus Sachaufwand | 30.500,00 | 33.400,00 | 26.447,80 |
| 3221 | Auszahlungen für Gebrauchs- und Verbrauchsgüter, Handelswaren | 7.400,00 | 7.000,00 | 6.947,54 |
| 3222 | Auszahlungen für Verwaltungs- und Betriebsaufwand | 7.200,00 | 8.000,00 | 6.439,92 |
| 3223 | Auszahlungen für Leasing- und Mietaufwand | | | |
| 3224 | Auszahlungen für Instandhaltung | 4.200,00 | 4.100,00 | 1.220,89 |
| 3225 | Sonstige Auszahlungen aus Sachaufwand | 11.700,00 | 14.300,00 | 11.839,45 |
| 3226 | Auszahlungen aus der Inanspruchnahme von Haftungen | | | |
| 323 | Auszahlungen aus Transfers | 88.100,00 | 80.900,00 | 58.521,45 |
| 3231 | Transferzahlungen an Träger des öffentlichen Rechts | | | |

Kunst, Kultur und Kultus (Gruppe 3)

| MVAG | Mittelverwendungs- und aufbringungsgruppen (1. und 2. Ebene) | VA 2024 | VA 2023 | RA 2022 |
|------------|-------------------------------------------------------------------------------------------------------------------------------|--------------------|--------------------|-------------------|
| 3232 | Transferzahlungen an Beteiligungen | | | |
| 3233 | Transferzahlungen an Unternehmen (inkl. Finanzunternehmen) | | | |
| 3234 | Transferzahlungen an Haushalte und Organisationen ohne Erwerbscharakter | 88.100,00 | 80.900,00 | 58.521,45 |
| 3235 | Transferzahlungen an das Ausland | | | |
| 3236 | Investitions- und Tilgungszuschüsse zwischen Unternehmungen und Betrieben der Gebietskörperschaft und der Gebietskörperschaft | | | |
| 324 | Auszahlungen aus Finanzaufwand | 0,00 | 0,00 | 0,00 |
| 3241 | Auszahlungen für Zinsen | | | |
| 3242 | Auszahlungen für Zinsen aus derivativen Finanzinstrumenten mit und ohne Grundgeschäft | | | |
| 3243 | Auszahlungen aus Gewinnentnahmen von marktbestimmten Betrieben | | | |
| 3244 | Sonstige Auszahlungen aus Finanzaufwendungen | | | |
| 32 | Summe Auszahlungen operative Gebarung | 118.600,00 | 114.300,00 | 84.969,25 |
| SA1 | Saldo (1) Geldfluss aus der operativen Gebarung (31 – 32) | -118.600,00 | -114.300,00 | -83.332,25 |
| 331 | Einzahlungen aus der Investitionstätigkeit | 0,00 | 0,00 | 0,00 |
| 3311 | Einzahlungen aus der Veräußerung von immateriellem Vermögen | | | |
| 3312 | Einzahlungen aus der Veräußerung von Grundstücken und Grundstückeinrichtungen | | | |
| 3313 | Einzahlungen aus der Veräußerung von Gebäuden und Bauten | | | |
| 3314 | Einzahlungen aus der Veräußerung von technischen Anlagen, Fahrzeugen und Maschinen | | | |
| 3315 | Einzahlungen aus der Veräußerung von Amts-, Betriebs- und Geschäftsausstattung | | | |
| 3316 | Einzahlungen aus der Veräußerung von Kulturgütern | | | |
| 3317 | Einzahlungen aus der Veräußerung von Beteiligungen | | | |
| 3318 | Einzahlungen aus der Veräußerung von kofinanzierten Schutzbauten | | | |
| 332 | Einzahlungen aus der Rückzahlung von Darlehen sowie gewährten Vorschüssen | 0,00 | 0,00 | 0,00 |
| 3321 | Einzahlungen aus Darlehen an Träger des öffentlichen Rechts | | | |
| 3322 | Einzahlungen aus Darlehen an Beteiligungen | | | |
| 3323 | Einzahlungen aus Darlehen an Unternehmen und Haushalte | | | |
| 3325 | Einzahlungen aus Vorschüssen und Anzahlungen | | | |
| 333 | Einzahlungen aus Kapitaltransfers | 0,00 | 0,00 | 0,00 |
| 3331 | Kapitaltransferzahlungen von Trägern des öffentlichen Rechts | | | |
| 3332 | Kapitaltransferzahlungen von Beteiligungen | | | |
| 3333 | Kapitaltransferzahlungen von Unternehmen | | | |
| 3334 | Kapitaltransferzahlungen von Haushalten und Organisationen ohne Erwerbscharakter | | | |
| 3335 | Kapitaltransferzahlungen vom Ausland | | | |
| 33 | Summe Einzahlungen investive Gebarung | 0,00 | 0,00 | 0,00 |

Kunst, Kultur und Kultus (Gruppe 3)

| MVAG | Mittelverwendungs- und aufbringungsgruppen (1. und 2. Ebene) | VA 2024 | VA 2023 | RA 2022 |
|------------|--------------------------------------------------------------------------------------------------------|--------------------|--------------------|-------------------|
| 341 | Auszahlungen aus der Investitionstätigkeit | 1.500,00 | 1.500,00 | 199,00 |
| 3411 | Auszahlungen für den Erwerb von immateriellem Vermögen | | | |
| 3412 | Auszahlungen für den Erwerb von Grundstücken und Grundstückseinrichtungen | | | |
| 3413 | Auszahlungen für den Erwerb von Gebäuden und Bauten | | | |
| 3414 | Auszahlungen für den Erwerb von technischen Anlagen, Fahrzeugen und Maschinen | | | |
| 3415 | Auszahlungen für den Erwerb von Amts-, Betriebs- und Geschäftsausstattung | 1.500,00 | 1.500,00 | 199,00 |
| 3416 | Auszahlungen für den Erwerb von Kulturgütern | | | |
| 3417 | Auszahlungen für den Erwerb von Beteiligungen | | | |
| 3418 | Auszahlungen für den Erwerb von kofinanzierten Schutzbauten | | | |
| 342 | Auszahlungen aus der Gewährung von Darlehen sowie gewährten Vorschüssen | 0,00 | 0,00 | 0,00 |
| 3421 | Auszahlungen von Darlehen an Träger des öffentlichen Rechts | | | |
| 3422 | Auszahlungen von Darlehen an Beteiligungen | | | |
| 3423 | Auszahlungen von Darlehen an Unternehmen und Haushalte | | | |
| 3425 | Auszahlungen von Vorschüssen und Anzahlungen | | | |
| 343 | Auszahlungen aus Kapitaltransfers | 0,00 | 0,00 | 0,00 |
| 3431 | Kapitaltransferzahlungen an Träger des öffentlichen Rechts | | | |
| 3432 | Kapitaltransferzahlungen an Beteiligungen | | | |
| 3433 | Kapitaltransferzahlungen an Unternehmen (Finanzunternehmen) | | | |
| 3434 | Kapitaltransferzahlungen an Haushalte und Organisationen ohne Erwerbscharakter | | | |
| 3435 | Kapitaltransferzahlungen an das Ausland | | | |
| 34 | Summe Auszahlungen investive Gebarung | 1.500,00 | 1.500,00 | 199,00 |
| SA2 | Saldo (2) Geldfluss aus der investiven Gebarung (33 – 34) | -1.500,00 | -1.500,00 | -199,00 |
| SA3 | Saldo (3) Nettofinanzierungssaldo (Saldo 1 + Saldo 2) | -120.100,00 | -115.800,00 | -83.531,25 |
| 351 | Einzahlungen aus der Aufnahme von Finanzschulden | 0,00 | 0,00 | 0,00 |
| 3511 | Einzahlungen aus empfangenen Darlehen von öffentlichen Körperschaften und Rechtsträgern | | | |
| 3512 | Einzahlungen aus empfangenen Darlehen von Beteiligungen | | | |
| 3513 | Einzahlungen aus empfangenen Darlehen von Unternehmen und privaten Haushalten | | | |
| 3514 | Einzahlungen aus Finanzschulden (Finanzunternehmen) | | | |
| 3515 | Einzahlungen aus Aufnahmen von Leasingverbindlichkeiten | | | |
| 353 | Einzahlungen infolge eines Kapitaltausches bei derivativen Finanzinstrumenten mit Grundgeschäft | 0,00 | 0,00 | 0,00 |
| 3530 | Einzahlungen infolge eines Kapitaltausches bei derivativen Finanzinstrumenten mit Grundgeschäft | | | |
| 355 | Einzahlungen aus dem Abgang von Finanzinstrumenten | 0,00 | 0,00 | 0,00 |

Kunst, Kultur und Kultus (Gruppe 3)

| MVAG | Mittelverwendungs- und aufbringungsgruppen (1. und 2. Ebene) | VA 2024 | VA 2023 | RA 2022 |
|------------|--------------------------------------------------------------------------------------------------------|--------------------|--------------------|-------------------|
| 3550 | Einzahlungen aus dem Abgang von Finanzinstrumenten | | | |
| 35 | Summe Einzahlungen aus der Finanzierungstätigkeit | 0,00 | 0,00 | 0,00 |
| 361 | Auszahlungen aus der Tilgung von Finanzschulden | 0,00 | 0,00 | 0,00 |
| 3611 | Auszahlungen aus empfangenen Darlehen von öffentlichen Körperschaften und Rechtsträgern | | | |
| 3612 | Auszahlungen aus empfangenen Darlehen von Beteiligungen | | | |
| 3613 | Auszahlungen aus empfangenen Darlehen von Unternehmen und privaten Haushalten | | | |
| 3614 | Auszahlungen aus Finanzschulden | | | |
| 3615 | Auszahlungen aus Rückzahlungen von Leasingverbindlichkeiten | | | |
| 363 | Auszahlungen infolge eines Kapitaltausches bei derivativen Finanzinstrumenten mit Grundgeschäft | 0,00 | 0,00 | 0,00 |
| 3630 | Auszahlungen infolge eines Kapitaltausches bei derivativen Finanzinstrumenten mit Grundgeschäft | | | |
| 365 | Auszahlungen für den Erwerb von Finanzinstrumenten | 0,00 | 0,00 | 0,00 |
| 3650 | Auszahlungen für den Erwerb von Finanzinstrumenten | | | |
| 36 | Summe Auszahlungen aus der Finanzierungstätigkeit | 0,00 | 0,00 | 0,00 |
| SA4 | Saldo (4) Geldfluss aus der Finanzierungstätigkeit (35 – 36) | 0,00 | 0,00 | 0,00 |
| SA5 | Saldo (5) Geldfluss aus der voranschlagswirksamen Gebarung (Saldo 3 + Saldo 4) | -120.100,00 | -115.800,00 | -83.531,25 |

Soziale Wohlfahrt und Wohnbauförderung (Gruppe 4)

| MVAG | Mittelverwendungs- und aufbringungsgruppen (1. und 2. Ebene) | VA 2024 | VA 2023 | RA 2022 |
|------------|-------------------------------------------------------------------------------------------------------------------------------|-------------------|-------------------|-------------------|
| 311 | Einzahlungen aus operativer Verwaltungstätigkeit | 0,00 | 0,00 | 0,00 |
| 3111 | Einzahlungen aus eigenen Abgaben | | | |
| 3112 | Einzahlungen aus Ertragsanteilen | | | |
| 3113 | Einzahlungen aus Gebühren | | | |
| 3114 | Einzahlungen aus Leistungen | | | |
| 3115 | Einzahlungen aus Besitz und wirtschaftlicher Tätigkeit | | | |
| 3116 | Einzahlungen aus Veräußerung von geringwertigen Wirtschaftsgütern (GWG) und sonstige Einzahlungen | | | |
| 312 | Einzahlungen aus Transfers | 0,00 | 0,00 | 0,00 |
| 3121 | Transferzahlungen von Trägern des öffentlichen Rechts | | | |
| 3122 | Transferzahlungen von Beteiligungen | | | |
| 3123 | Transferzahlungen von Unternehmen (inkl. Finanzunternehmen) | | | |
| 3124 | Transferzahlungen von Haushalten und Organisationen ohne Erwerbscharakter | | | |
| 3125 | Transferzahlungen vom Ausland | | | |
| 3126 | Investitions- und Tilgungszuschüsse zwischen Unternehmungen und Betrieben der Gebietskörperschaft und der Gebietskörperschaft | | | |
| 313 | Einzahlungen aus Finanzerträgen | 0,00 | 0,00 | 0,00 |
| 3131 | Einzahlungen aus Zinserträgen | | | |
| 3132 | Einzahlungen aus Zinsen aus derivativen Finanzinstrumenten mit und ohne Grundgeschäft | | | |
| 3133 | Einzahlungen aus Gewinnentnahmen von marktbestimmten Betrieben | | | |
| 3134 | Sonstige Einzahlungen aus Finanzerträgen | | | |
| 3135 | Einzahlungen aus Dividenden/Gewinnausschüttungen | | | |
| 31 | Summe Einzahlungen operative Gebarung | 0,00 | 0,00 | 0,00 |
| 321 | Auszahlungen aus Personalaufwand | 0,00 | 0,00 | 0,00 |
| 3211 | Auszahlungen für Personalaufwand (Bezüge, Nebengebühren, und Mehrleistungsvergütungen) | | | |
| 3212 | Auszahlungen für gesetzliche und freiwillige Sozialaufwendungen | | | |
| 3213 | Auszahlungen aus sonstigem Personalaufwand | | | |
| 322 | Auszahlungen aus Sachaufwand | 4.900,00 | 4.900,00 | 3.804,00 |
| 3221 | Auszahlungen für Gebrauchs- und Verbrauchsgüter, Handelswaren | 2.000,00 | 2.000,00 | 1.200,00 |
| 3222 | Auszahlungen für Verwaltungs- und Betriebsaufwand | | | |
| 3223 | Auszahlungen für Leasing- und Mietaufwand | | | |
| 3224 | Auszahlungen für Instandhaltung | | | |
| 3225 | Sonstige Auszahlungen aus Sachaufwand | 2.900,00 | 2.900,00 | 2.604,00 |
| 3226 | Auszahlungen aus der Inanspruchnahme von Haftungen | | | |
| 323 | Auszahlungen aus Transfers | 382.500,00 | 326.400,00 | 287.306,33 |
| 3231 | Transferzahlungen an Träger des öffentlichen Rechts | 346.200,00 | 281.600,00 | 263.501,43 |

Soziale Wohlfahrt und Wohnbauförderung (Gruppe 4)

| MVAG | Mittelverwendungs- und aufbringungsgruppen (1. und 2. Ebene) | VA 2024 | VA 2023 | RA 2022 |
|------------|-------------------------------------------------------------------------------------------------------------------------------|--------------------|--------------------|--------------------|
| 3232 | Transferzahlungen an Beteiligungen | | | |
| 3233 | Transferzahlungen an Unternehmen (inkl. Finanzunternehmen) | | | |
| 3234 | Transferzahlungen an Haushalte und Organisationen ohne Erwerbscharakter | 36.300,00 | 44.800,00 | 23.804,90 |
| 3235 | Transferzahlungen an das Ausland | | | |
| 3236 | Investitions- und Tilgungszuschüsse zwischen Unternehmungen und Betrieben der Gebietskörperschaft und der Gebietskörperschaft | | | |
| 324 | Auszahlungen aus Finanzaufwand | 0,00 | 0,00 | 0,00 |
| 3241 | Auszahlungen für Zinsen | | | |
| 3242 | Auszahlungen für Zinsen aus derivativen Finanzinstrumenten mit und ohne Grundgeschäft | | | |
| 3243 | Auszahlungen aus Gewinnentnahmen von marktbestimmten Betrieben | | | |
| 3244 | Sonstige Auszahlungen aus Finanzaufwendungen | | | |
| 32 | Summe Auszahlungen operative Gebarung | 387.400,00 | 331.300,00 | 291.110,33 |
| SA1 | Saldo (1) Geldfluss aus der operativen Gebarung (31 – 32) | -387.400,00 | -331.300,00 | -291.110,33 |
| 331 | Einzahlungen aus der Investitionstätigkeit | 0,00 | 0,00 | 0,00 |
| 3311 | Einzahlungen aus der Veräußerung von immateriellem Vermögen | | | |
| 3312 | Einzahlungen aus der Veräußerung von Grundstücken und Grundstückeinrichtungen | | | |
| 3313 | Einzahlungen aus der Veräußerung von Gebäuden und Bauten | | | |
| 3314 | Einzahlungen aus der Veräußerung von technischen Anlagen, Fahrzeugen und Maschinen | | | |
| 3315 | Einzahlungen aus der Veräußerung von Amts-, Betriebs- und Geschäftsausstattung | | | |
| 3316 | Einzahlungen aus der Veräußerung von Kulturgütern | | | |
| 3317 | Einzahlungen aus der Veräußerung von Beteiligungen | | | |
| 3318 | Einzahlungen aus der Veräußerung von kofinanzierten Schutzbauten | | | |
| 332 | Einzahlungen aus der Rückzahlung von Darlehen sowie gewährten Vorschüssen | 0,00 | 0,00 | 0,00 |
| 3321 | Einzahlungen aus Darlehen an Träger des öffentlichen Rechts | | | |
| 3322 | Einzahlungen aus Darlehen an Beteiligungen | | | |
| 3323 | Einzahlungen aus Darlehen an Unternehmen und Haushalte | | | |
| 3325 | Einzahlungen aus Vorschüssen und Anzahlungen | | | |
| 333 | Einzahlungen aus Kapitaltransfers | 0,00 | 0,00 | 0,00 |
| 3331 | Kapitaltransferzahlungen von Trägern des öffentlichen Rechts | | | |
| 3332 | Kapitaltransferzahlungen von Beteiligungen | | | |
| 3333 | Kapitaltransferzahlungen von Unternehmen | | | |
| 3334 | Kapitaltransferzahlungen von Haushalten und Organisationen ohne Erwerbscharakter | | | |
| 3335 | Kapitaltransferzahlungen vom Ausland | | | |
| 33 | Summe Einzahlungen investive Gebarung | 0,00 | 0,00 | 0,00 |

Soziale Wohlfahrt und Wohnbauförderung (Gruppe 4)

| MVAG | Mittelverwendungs- und aufbringungsgruppen (1. und 2. Ebene) | VA 2024 | VA 2023 | RA 2022 |
|------------|--------------------------------------------------------------------------------------------------------|--------------------|--------------------|--------------------|
| 341 | Auszahlungen aus der Investitionstätigkeit | 0,00 | 0,00 | 0,00 |
| 3411 | Auszahlungen für den Erwerb von immateriellem Vermögen | | | |
| 3412 | Auszahlungen für den Erwerb von Grundstücken und Grundstückseinrichtungen | | | |
| 3413 | Auszahlungen für den Erwerb von Gebäuden und Bauten | | | |
| 3414 | Auszahlungen für den Erwerb von technischen Anlagen, Fahrzeugen und Maschinen | | | |
| 3415 | Auszahlungen für den Erwerb von Amts-, Betriebs- und Geschäftsausstattung | | | |
| 3416 | Auszahlungen für den Erwerb von Kulturgütern | | | |
| 3417 | Auszahlungen für den Erwerb von Beteiligungen | | | |
| 3418 | Auszahlungen für den Erwerb von kofinanzierten Schutzbauten | | | |
| 342 | Auszahlungen aus der Gewährung von Darlehen sowie gewährten Vorschüssen | 0,00 | 0,00 | 0,00 |
| 3421 | Auszahlungen von Darlehen an Träger des öffentlichen Rechts | | | |
| 3422 | Auszahlungen von Darlehen an Beteiligungen | | | |
| 3423 | Auszahlungen von Darlehen an Unternehmen und Haushalte | | | |
| 3425 | Auszahlungen von Vorschüssen und Anzahlungen | | | |
| 343 | Auszahlungen aus Kapitaltransfers | 0,00 | 0,00 | 0,00 |
| 3431 | Kapitaltransferzahlungen an Träger des öffentlichen Rechts | | | |
| 3432 | Kapitaltransferzahlungen an Beteiligungen | | | |
| 3433 | Kapitaltransferzahlungen an Unternehmen (Finanzunternehmen) | | | |
| 3434 | Kapitaltransferzahlungen an Haushalte und Organisationen ohne Erwerbscharakter | | | |
| 3435 | Kapitaltransferzahlungen an das Ausland | | | |
| 34 | Summe Auszahlungen investive Gebarung | 0,00 | 0,00 | 0,00 |
| SA2 | Saldo (2) Geldfluss aus der investiven Gebarung (33 – 34) | 0,00 | 0,00 | 0,00 |
| SA3 | Saldo (3) Nettofinanzierungssaldo (Saldo 1 + Saldo 2) | -387.400,00 | -331.300,00 | -291.110,33 |
| 351 | Einzahlungen aus der Aufnahme von Finanzschulden | 0,00 | 0,00 | 0,00 |
| 3511 | Einzahlungen aus empfangenen Darlehen von öffentlichen Körperschaften und Rechtsträgern | | | |
| 3512 | Einzahlungen aus empfangenen Darlehen von Beteiligungen | | | |
| 3513 | Einzahlungen aus empfangenen Darlehen von Unternehmen und privaten Haushalten | | | |
| 3514 | Einzahlungen aus Finanzschulden (Finanzunternehmen) | | | |
| 3515 | Einzahlungen aus Aufnahmen von Leasingverbindlichkeiten | | | |
| 353 | Einzahlungen infolge eines Kapitaltausches bei derivativen Finanzinstrumenten mit Grundgeschäft | 0,00 | 0,00 | 0,00 |
| 3530 | Einzahlungen infolge eines Kapitaltausches bei derivativen Finanzinstrumenten mit Grundgeschäft | | | |
| 355 | Einzahlungen aus dem Abgang von Finanzinstrumenten | 0,00 | 0,00 | 0,00 |

Soziale Wohlfahrt und Wohnbauförderung (Gruppe 4)

| MVAG | Mittelverwendungs- und aufbringungsgruppen (1. und 2. Ebene) | VA 2024 | VA 2023 | RA 2022 |
|------------|--------------------------------------------------------------------------------------------------------|--------------------|--------------------|--------------------|
| 3550 | Einzahlungen aus dem Abgang von Finanzinstrumenten | | | |
| 35 | Summe Einzahlungen aus der Finanzierungstätigkeit | 0,00 | 0,00 | 0,00 |
| 361 | Auszahlungen aus der Tilgung von Finanzschulden | 0,00 | 0,00 | 0,00 |
| 3611 | Auszahlungen aus empfangenen Darlehen von öffentlichen Körperschaften und Rechtsträgern | | | |
| 3612 | Auszahlungen aus empfangenen Darlehen von Beteiligungen | | | |
| 3613 | Auszahlungen aus empfangenen Darlehen von Unternehmen und privaten Haushalten | | | |
| 3614 | Auszahlungen aus Finanzschulden | | | |
| 3615 | Auszahlungen aus Rückzahlungen von Leasingverbindlichkeiten | | | |
| 363 | Auszahlungen infolge eines Kapitaltausches bei derivativen Finanzinstrumenten mit Grundgeschäft | 0,00 | 0,00 | 0,00 |
| 3630 | Auszahlungen infolge eines Kapitaltausches bei derivativen Finanzinstrumenten mit Grundgeschäft | | | |
| 365 | Auszahlungen für den Erwerb von Finanzinstrumenten | 0,00 | 0,00 | 0,00 |
| 3650 | Auszahlungen für den Erwerb von Finanzinstrumenten | | | |
| 36 | Summe Auszahlungen aus der Finanzierungstätigkeit | 0,00 | 0,00 | 0,00 |
| SA4 | Saldo (4) Geldfluss aus der Finanzierungstätigkeit (35 – 36) | 0,00 | 0,00 | 0,00 |
| SA5 | Saldo (5) Geldfluss aus der voranschlagswirksamen Gebarung (Saldo 3 + Saldo 4) | -387.400,00 | -331.300,00 | -291.110,33 |

Gesundheit (Gruppe 5)

| MVAG | Mittelverwendungs- und aufbringungsgruppen (1. und 2. Ebene) | VA 2024 | VA 2023 | RA 2022 |
|------------|-------------------------------------------------------------------------------------------------------------------------------|-------------------|-------------------|-------------------|
| 311 | Einzahlungen aus operativer Verwaltungstätigkeit | 600,00 | 600,00 | 1.063,00 |
| 3111 | Einzahlungen aus eigenen Abgaben | | | |
| 3112 | Einzahlungen aus Ertragsanteilen | | | |
| 3113 | Einzahlungen aus Gebühren | | | |
| 3114 | Einzahlungen aus Leistungen | | | |
| 3115 | Einzahlungen aus Besitz und wirtschaftlicher Tätigkeit | | | |
| 3116 | Einzahlungen aus Veräußerung von geringwertigen Wirtschaftsgütern (GWG) und sonstige Einzahlungen | 600,00 | 600,00 | 1.063,00 |
| 312 | Einzahlungen aus Transfers | 0,00 | 0,00 | 11.792,00 |
| 3121 | Transferzahlungen von Trägern des öffentlichen Rechts | | | 11.792,00 |
| 3122 | Transferzahlungen von Beteiligungen | | | |
| 3123 | Transferzahlungen von Unternehmen (inkl. Finanzunternehmen) | | | |
| 3124 | Transferzahlungen von Haushalten und Organisationen ohne Erwerbscharakter | | | |
| 3125 | Transferzahlungen vom Ausland | | | |
| 3126 | Investitions- und Tilgungszuschüsse zwischen Unternehmungen und Betrieben der Gebietskörperschaft und der Gebietskörperschaft | | | |
| 313 | Einzahlungen aus Finanzerträgen | 0,00 | 0,00 | 0,00 |
| 3131 | Einzahlungen aus Zinserträgen | | | |
| 3132 | Einzahlungen aus Zinsen aus derivativen Finanzinstrumenten mit und ohne Grundgeschäft | | | |
| 3133 | Einzahlungen aus Gewinnentnahmen von marktbestimmten Betrieben | | | |
| 3134 | Sonstige Einzahlungen aus Finanzerträgen | | | |
| 3135 | Einzahlungen aus Dividenden/Gewinnausschüttungen | | | |
| 31 | Summe Einzahlungen operative Gebarung | 600,00 | 600,00 | 12.855,00 |
| 321 | Auszahlungen aus Personalaufwand | 0,00 | 0,00 | 0,00 |
| 3211 | Auszahlungen für Personalaufwand (Bezüge, Nebengebühren, und Mehrleistungsvergütungen) | | | |
| 3212 | Auszahlungen für gesetzliche und freiwillige Sozialaufwendungen | | | |
| 3213 | Auszahlungen aus sonstigem Personalaufwand | | | |
| 322 | Auszahlungen aus Sachaufwand | 3.000,00 | 3.400,00 | 2.342,32 |
| 3221 | Auszahlungen für Gebrauchs- und Verbrauchsgüter, Handelswaren | 200,00 | 200,00 | |
| 3222 | Auszahlungen für Verwaltungs- und Betriebsaufwand | | | |
| 3223 | Auszahlungen für Leasing- und Mietaufwand | | | |
| 3224 | Auszahlungen für Instandhaltung | | | |
| 3225 | Sonstige Auszahlungen aus Sachaufwand | 2.800,00 | 3.200,00 | 2.342,32 |
| 3226 | Auszahlungen aus der Inanspruchnahme von Haftungen | | | |
| 323 | Auszahlungen aus Transfers | 476.500,00 | 444.300,00 | 417.628,25 |
| 3231 | Transferzahlungen an Träger des öffentlichen Rechts | 474.500,00 | 442.300,00 | 417.628,25 |

Gesundheit (Gruppe 5)

| MVAG | Mittelverwendungs- und aufbringungsgruppen (1. und 2. Ebene) | VA 2024 | VA 2023 | RA 2022 |
|------------|-------------------------------------------------------------------------------------------------------------------------------|--------------------|--------------------|--------------------|
| 3232 | Transferzahlungen an Beteiligungen | | | |
| 3233 | Transferzahlungen an Unternehmen (inkl. Finanzunternehmen) | | | |
| 3234 | Transferzahlungen an Haushalte und Organisationen ohne Erwerbscharakter | 2.000,00 | 2.000,00 | |
| 3235 | Transferzahlungen an das Ausland | | | |
| 3236 | Investitions- und Tilgungszuschüsse zwischen Unternehmungen und Betrieben der Gebietskörperschaft und der Gebietskörperschaft | | | |
| 324 | Auszahlungen aus Finanzaufwand | 0,00 | 0,00 | 0,00 |
| 3241 | Auszahlungen für Zinsen | | | |
| 3242 | Auszahlungen für Zinsen aus derivativen Finanzinstrumenten mit und ohne Grundgeschäft | | | |
| 3243 | Auszahlungen aus Gewinnentnahmen von marktbestimmten Betrieben | | | |
| 3244 | Sonstige Auszahlungen aus Finanzaufwendungen | | | |
| 32 | Summe Auszahlungen operative Gebarung | 479.500,00 | 447.700,00 | 419.970,57 |
| SA1 | Saldo (1) Geldfluss aus der operativen Gebarung (31 – 32) | -478.900,00 | -447.100,00 | -407.115,57 |
| 331 | Einzahlungen aus der Investitionstätigkeit | 0,00 | 0,00 | 0,00 |
| 3311 | Einzahlungen aus der Veräußerung von immateriellem Vermögen | | | |
| 3312 | Einzahlungen aus der Veräußerung von Grundstücken und Grundstückeinrichtungen | | | |
| 3313 | Einzahlungen aus der Veräußerung von Gebäuden und Bauten | | | |
| 3314 | Einzahlungen aus der Veräußerung von technischen Anlagen, Fahrzeugen und Maschinen | | | |
| 3315 | Einzahlungen aus der Veräußerung von Amts-, Betriebs- und Geschäftsausstattung | | | |
| 3316 | Einzahlungen aus der Veräußerung von Kulturgütern | | | |
| 3317 | Einzahlungen aus der Veräußerung von Beteiligungen | | | |
| 3318 | Einzahlungen aus der Veräußerung von kofinanzierten Schutzbauten | | | |
| 332 | Einzahlungen aus der Rückzahlung von Darlehen sowie gewährten Vorschüssen | 0,00 | 0,00 | 0,00 |
| 3321 | Einzahlungen aus Darlehen an Träger des öffentlichen Rechts | | | |
| 3322 | Einzahlungen aus Darlehen an Beteiligungen | | | |
| 3323 | Einzahlungen aus Darlehen an Unternehmen und Haushalte | | | |
| 3325 | Einzahlungen aus Vorschüssen und Anzahlungen | | | |
| 333 | Einzahlungen aus Kapitaltransfers | 0,00 | 0,00 | 0,00 |
| 3331 | Kapitaltransferzahlungen von Trägern des öffentlichen Rechts | | | |
| 3332 | Kapitaltransferzahlungen von Beteiligungen | | | |
| 3333 | Kapitaltransferzahlungen von Unternehmen | | | |
| 3334 | Kapitaltransferzahlungen von Haushalten und Organisationen ohne Erwerbscharakter | | | |
| 3335 | Kapitaltransferzahlungen vom Ausland | | | |
| 33 | Summe Einzahlungen investive Gebarung | 0,00 | 0,00 | 0,00 |

Gesundheit (Gruppe 5)

| MVAG | Mittelverwendungs- und aufbringungsgruppen (1. und 2. Ebene) | VA 2024 | VA 2023 | RA 2022 |
|------------|--------------------------------------------------------------------------------------------------------|--------------------|--------------------|--------------------|
| 341 | Auszahlungen aus der Investitionstätigkeit | 0,00 | 3.800,00 | 0,00 |
| 3411 | Auszahlungen für den Erwerb von immateriellem Vermögen | | | |
| 3412 | Auszahlungen für den Erwerb von Grundstücken und Grundstückseinrichtungen | | | |
| 3413 | Auszahlungen für den Erwerb von Gebäuden und Bauten | | | |
| 3414 | Auszahlungen für den Erwerb von technischen Anlagen, Fahrzeugen und Maschinen | | | |
| 3415 | Auszahlungen für den Erwerb von Amts-, Betriebs- und Geschäftsausstattung | | 3.800,00 | |
| 3416 | Auszahlungen für den Erwerb von Kulturgütern | | | |
| 3417 | Auszahlungen für den Erwerb von Beteiligungen | | | |
| 3418 | Auszahlungen für den Erwerb von kofinanzierten Schutzbauten | | | |
| 342 | Auszahlungen aus der Gewährung von Darlehen sowie gewährten Vorschüssen | 0,00 | 0,00 | 0,00 |
| 3421 | Auszahlungen von Darlehen an Träger des öffentlichen Rechts | | | |
| 3422 | Auszahlungen von Darlehen an Beteiligungen | | | |
| 3423 | Auszahlungen von Darlehen an Unternehmen und Haushalte | | | |
| 3425 | Auszahlungen von Vorschüssen und Anzahlungen | | | |
| 343 | Auszahlungen aus Kapitaltransfers | 0,00 | 0,00 | 0,00 |
| 3431 | Kapitaltransferzahlungen an Träger des öffentlichen Rechts | | | |
| 3432 | Kapitaltransferzahlungen an Beteiligungen | | | |
| 3433 | Kapitaltransferzahlungen an Unternehmen (Finanzunternehmen) | | | |
| 3434 | Kapitaltransferzahlungen an Haushalte und Organisationen ohne Erwerbscharakter | | | |
| 3435 | Kapitaltransferzahlungen an das Ausland | | | |
| 34 | Summe Auszahlungen investive Gebarung | 0,00 | 3.800,00 | 0,00 |
| SA2 | Saldo (2) Geldfluss aus der investiven Gebarung (33 – 34) | 0,00 | -3.800,00 | 0,00 |
| SA3 | Saldo (3) Nettofinanzierungssaldo (Saldo 1 + Saldo 2) | -478.900,00 | -450.900,00 | -407.115,57 |
| 351 | Einzahlungen aus der Aufnahme von Finanzschulden | 0,00 | 0,00 | 0,00 |
| 3511 | Einzahlungen aus empfangenen Darlehen von öffentlichen Körperschaften und Rechtsträgern | | | |
| 3512 | Einzahlungen aus empfangenen Darlehen von Beteiligungen | | | |
| 3513 | Einzahlungen aus empfangenen Darlehen von Unternehmen und privaten Haushalten | | | |
| 3514 | Einzahlungen aus Finanzschulden (Finanzunternehmen) | | | |
| 3515 | Einzahlungen aus Aufnahmen von Leasingverbindlichkeiten | | | |
| 353 | Einzahlungen infolge eines Kapitaltausches bei derivativen Finanzinstrumenten mit Grundgeschäft | 0,00 | 0,00 | 0,00 |
| 3530 | Einzahlungen infolge eines Kapitaltausches bei derivativen Finanzinstrumenten mit Grundgeschäft | | | |
| 355 | Einzahlungen aus dem Abgang von Finanzinstrumenten | 0,00 | 0,00 | 0,00 |

Gesundheit (Gruppe 5)

| MVAG | Mittelverwendungs- und aufbringungsgruppen (1. und 2. Ebene) | VA 2024 | VA 2023 | RA 2022 |
|------------|--------------------------------------------------------------------------------------------------------|--------------------|--------------------|--------------------|
| 3550 | Einzahlungen aus dem Abgang von Finanzinstrumenten | | | |
| 35 | Summe Einzahlungen aus der Finanzierungstätigkeit | 0,00 | 0,00 | 0,00 |
| 361 | Auszahlungen aus der Tilgung von Finanzschulden | 0,00 | 0,00 | 0,00 |
| 3611 | Auszahlungen aus empfangenen Darlehen von öffentlichen Körperschaften und Rechtsträgern | | | |
| 3612 | Auszahlungen aus empfangenen Darlehen von Beteiligungen | | | |
| 3613 | Auszahlungen aus empfangenen Darlehen von Unternehmen und privaten Haushalten | | | |
| 3614 | Auszahlungen aus Finanzschulden | | | |
| 3615 | Auszahlungen aus Rückzahlungen von Leasingverbindlichkeiten | | | |
| 363 | Auszahlungen infolge eines Kapitaltausches bei derivativen Finanzinstrumenten mit Grundgeschäft | 0,00 | 0,00 | 0,00 |
| 3630 | Auszahlungen infolge eines Kapitaltausches bei derivativen Finanzinstrumenten mit Grundgeschäft | | | |
| 365 | Auszahlungen für den Erwerb von Finanzinstrumenten | 0,00 | 0,00 | 0,00 |
| 3650 | Auszahlungen für den Erwerb von Finanzinstrumenten | | | |
| 36 | Summe Auszahlungen aus der Finanzierungstätigkeit | 0,00 | 0,00 | 0,00 |
| SA4 | Saldo (4) Geldfluss aus der Finanzierungstätigkeit (35 – 36) | 0,00 | 0,00 | 0,00 |
| SA5 | Saldo (5) Geldfluss aus der voranschlagswirksamen Gebarung (Saldo 3 + Saldo 4) | -478.900,00 | -450.900,00 | -407.115,57 |

Straßen- und Wasserbau, Verkehr (Gruppe 6)

| MVAG | Mittelverwendungs- und aufbringungsgruppen (1. und 2. Ebene) | VA 2024 | VA 2023 | RA 2022 |
|------------|-------------------------------------------------------------------------------------------------------------------------------|-------------------|-------------------|-------------------|
| 311 | Einzahlungen aus operativer Verwaltungstätigkeit | 5.200,00 | 11.200,00 | 325,00 |
| 3111 | Einzahlungen aus eigenen Abgaben | | | |
| 3112 | Einzahlungen aus Ertragsanteilen | | | |
| 3113 | Einzahlungen aus Gebühren | | | |
| 3114 | Einzahlungen aus Leistungen | | | |
| 3115 | Einzahlungen aus Besitz und wirtschaftlicher Tätigkeit | | | |
| 3116 | Einzahlungen aus Veräußerung von geringwertigen Wirtschaftsgütern (GWG) und sonstige Einzahlungen | 5.200,00 | 11.200,00 | 325,00 |
| 312 | Einzahlungen aus Transfers | 102.000,00 | 171.600,00 | 220.220,00 |
| 3121 | Transferzahlungen von Trägern des öffentlichen Rechts | 100.000,00 | 170.000,00 | 220.000,00 |
| 3122 | Transferzahlungen von Beteiligungen | | | |
| 3123 | Transferzahlungen von Unternehmen (inkl. Finanzunternehmen) | | | |
| 3124 | Transferzahlungen von Haushalten und Organisationen ohne Erwerbscharakter | 2.000,00 | 1.600,00 | 220,00 |
| 3125 | Transferzahlungen vom Ausland | | | |
| 3126 | Investitions- und Tilgungszuschüsse zwischen Unternehmungen und Betrieben der Gebietskörperschaft und der Gebietskörperschaft | | | |
| 313 | Einzahlungen aus Finanzerträgen | 0,00 | 0,00 | 0,00 |
| 3131 | Einzahlungen aus Zinserträgen | | | |
| 3132 | Einzahlungen aus Zinsen aus derivativen Finanzinstrumenten mit und ohne Grundgeschäft | | | |
| 3133 | Einzahlungen aus Gewinnentnahmen von marktbestimmten Betrieben | | | |
| 3134 | Sonstige Einzahlungen aus Finanzerträgen | | | |
| 3135 | Einzahlungen aus Dividenden/Gewinnausschüttungen | | | |
| 31 | Summe Einzahlungen operative Gebarung | 107.200,00 | 182.800,00 | 220.545,00 |
| 321 | Auszahlungen aus Personalaufwand | 0,00 | 0,00 | 0,00 |
| 3211 | Auszahlungen für Personalaufwand (Bezüge, Nebengebühren, und Mehrleistungsvergütungen) | | | |
| 3212 | Auszahlungen für gesetzliche und freiwillige Sozialaufwendungen | | | |
| 3213 | Auszahlungen aus sonstigem Personalaufwand | | | |
| 322 | Auszahlungen aus Sachaufwand | 34.300,00 | 38.600,00 | 21.157,41 |
| 3221 | Auszahlungen für Gebrauchs- und Verbrauchsgüter, Handelswaren | 1.300,00 | 1.300,00 | 1.015,93 |
| 3222 | Auszahlungen für Verwaltungs- und Betriebsaufwand | | | |
| 3223 | Auszahlungen für Leasing- und Mietaufwand | | | |
| 3224 | Auszahlungen für Instandhaltung | 31.000,00 | 35.000,00 | 19.333,80 |
| 3225 | Sonstige Auszahlungen aus Sachaufwand | 2.000,00 | 2.300,00 | 807,68 |
| 3226 | Auszahlungen aus der Inanspruchnahme von Haftungen | | | |
| 323 | Auszahlungen aus Transfers | 36.000,00 | 36.000,00 | 35.584,56 |
| 3231 | Transferzahlungen an Träger des öffentlichen Rechts | 36.000,00 | 36.000,00 | 35.584,56 |

Straßen- und Wasserbau, Verkehr (Gruppe 6)

| MVAG | Mittelverwendungs- und aufbringungsgruppen (1. und 2. Ebene) | VA 2024 | VA 2023 | RA 2022 |
|------------|-------------------------------------------------------------------------------------------------------------------------------|------------------|-------------------|-------------------|
| 3232 | Transferzahlungen an Beteiligungen | | | |
| 3233 | Transferzahlungen an Unternehmen (inkl. Finanzunternehmen) | | | |
| 3234 | Transferzahlungen an Haushalte und Organisationen ohne Erwerbscharakter | | | |
| 3235 | Transferzahlungen an das Ausland | | | |
| 3236 | Investitions- und Tilgungszuschüsse zwischen Unternehmungen und Betrieben der Gebietskörperschaft und der Gebietskörperschaft | | | |
| 324 | Auszahlungen aus Finanzaufwand | 0,00 | 0,00 | 0,00 |
| 3241 | Auszahlungen für Zinsen | | | |
| 3242 | Auszahlungen für Zinsen aus derivativen Finanzinstrumenten mit und ohne Grundgeschäft | | | |
| 3243 | Auszahlungen aus Gewinnentnahmen von marktbestimmten Betrieben | | | |
| 3244 | Sonstige Auszahlungen aus Finanzaufwendungen | | | |
| 32 | Summe Auszahlungen operative Gebarung | 70.300,00 | 74.600,00 | 56.741,97 |
| SA1 | Saldo (1) Geldfluss aus der operativen Gebarung (31 – 32) | 36.900,00 | 108.200,00 | 163.803,03 |
| 331 | Einzahlungen aus der Investitionstätigkeit | 0,00 | 0,00 | 0,00 |
| 3311 | Einzahlungen aus der Veräußerung von immateriellem Vermögen | | | |
| 3312 | Einzahlungen aus der Veräußerung von Grundstücken und Grundstückeinrichtungen | | | |
| 3313 | Einzahlungen aus der Veräußerung von Gebäuden und Bauten | | | |
| 3314 | Einzahlungen aus der Veräußerung von technischen Anlagen, Fahrzeugen und Maschinen | | | |
| 3315 | Einzahlungen aus der Veräußerung von Amts-, Betriebs- und Geschäftsausstattung | | | |
| 3316 | Einzahlungen aus der Veräußerung von Kulturgütern | | | |
| 3317 | Einzahlungen aus der Veräußerung von Beteiligungen | | | |
| 3318 | Einzahlungen aus der Veräußerung von kofinanzierten Schutzbauten | | | |
| 332 | Einzahlungen aus der Rückzahlung von Darlehen sowie gewährten Vorschüssen | 0,00 | 0,00 | 0,00 |
| 3321 | Einzahlungen aus Darlehen an Träger des öffentlichen Rechts | | | |
| 3322 | Einzahlungen aus Darlehen an Beteiligungen | | | |
| 3323 | Einzahlungen aus Darlehen an Unternehmen und Haushalte | | | |
| 3325 | Einzahlungen aus Vorschüssen und Anzahlungen | | | |
| 333 | Einzahlungen aus Kapitaltransfers | 0,00 | 0,00 | 0,00 |
| 3331 | Kapitaltransferzahlungen von Trägern des öffentlichen Rechts | | | |
| 3332 | Kapitaltransferzahlungen von Beteiligungen | | | |
| 3333 | Kapitaltransferzahlungen von Unternehmen | | | |
| 3334 | Kapitaltransferzahlungen von Haushalten und Organisationen ohne Erwerbscharakter | | | |
| 3335 | Kapitaltransferzahlungen vom Ausland | | | |
| 33 | Summe Einzahlungen investive Gebarung | 0,00 | 0,00 | 0,00 |

Straßen- und Wasserbau, Verkehr (Gruppe 6)

| MVAG | Mittelverwendungs- und aufbringungsgruppen (1. und 2. Ebene) | VA 2024 | VA 2023 | RA 2022 |
|------------|--------------------------------------------------------------------------------------------------------|--------------------|--------------------|--------------------|
| 341 | Auszahlungen aus der Investitionstätigkeit | 100.500,00 | 170.500,00 | 213.146,01 |
| 3411 | Auszahlungen für den Erwerb von immateriellem Vermögen | | | |
| 3412 | Auszahlungen für den Erwerb von Grundstücken und Grundstückseinrichtungen | 100.500,00 | 170.500,00 | 213.146,01 |
| 3413 | Auszahlungen für den Erwerb von Gebäuden und Bauten | | | |
| 3414 | Auszahlungen für den Erwerb von technischen Anlagen, Fahrzeugen und Maschinen | | | |
| 3415 | Auszahlungen für den Erwerb von Amts-, Betriebs- und Geschäftsausstattung | | | |
| 3416 | Auszahlungen für den Erwerb von Kulturgütern | | | |
| 3417 | Auszahlungen für den Erwerb von Beteiligungen | | | |
| 3418 | Auszahlungen für den Erwerb von kofinanzierten Schutzbauten | | | |
| 342 | Auszahlungen aus der Gewährung von Darlehen sowie gewährten Vorschüssen | 0,00 | 0,00 | 0,00 |
| 3421 | Auszahlungen von Darlehen an Träger des öffentlichen Rechts | | | |
| 3422 | Auszahlungen von Darlehen an Beteiligungen | | | |
| 3423 | Auszahlungen von Darlehen an Unternehmen und Haushalte | | | |
| 3425 | Auszahlungen von Vorschüssen und Anzahlungen | | | |
| 343 | Auszahlungen aus Kapitaltransfers | 0,00 | 0,00 | 0,00 |
| 3431 | Kapitaltransferzahlungen an Träger des öffentlichen Rechts | | | |
| 3432 | Kapitaltransferzahlungen an Beteiligungen | | | |
| 3433 | Kapitaltransferzahlungen an Unternehmen (Finanzunternehmen) | | | |
| 3434 | Kapitaltransferzahlungen an Haushalte und Organisationen ohne Erwerbscharakter | | | |
| 3435 | Kapitaltransferzahlungen an das Ausland | | | |
| 34 | Summe Auszahlungen investive Gebarung | 100.500,00 | 170.500,00 | 213.146,01 |
| SA2 | Saldo (2) Geldfluss aus der investiven Gebarung (33 – 34) | -100.500,00 | -170.500,00 | -213.146,01 |
| SA3 | Saldo (3) Nettofinanzierungssaldo (Saldo 1 + Saldo 2) | -63.600,00 | -62.300,00 | -49.342,98 |
| 351 | Einzahlungen aus der Aufnahme von Finanzschulden | 0,00 | 0,00 | 0,00 |
| 3511 | Einzahlungen aus empfangenen Darlehen von öffentlichen Körperschaften und Rechtsträgern | | | |
| 3512 | Einzahlungen aus empfangenen Darlehen von Beteiligungen | | | |
| 3513 | Einzahlungen aus empfangenen Darlehen von Unternehmen und privaten Haushalten | | | |
| 3514 | Einzahlungen aus Finanzschulden (Finanzunternehmen) | | | |
| 3515 | Einzahlungen aus Aufnahmen von Leasingverbindlichkeiten | | | |
| 353 | Einzahlungen infolge eines Kapitaltausches bei derivativen Finanzinstrumenten mit Grundgeschäft | 0,00 | 0,00 | 0,00 |
| 3530 | Einzahlungen infolge eines Kapitaltausches bei derivativen Finanzinstrumenten mit Grundgeschäft | | | |
| 355 | Einzahlungen aus dem Abgang von Finanzinstrumenten | 0,00 | 0,00 | 0,00 |

Straßen- und Wasserbau, Verkehr (Gruppe 6)

| MVAG | Mittelverwendungs- und aufbringungsgruppen (1. und 2. Ebene) | VA 2024 | VA 2023 | RA 2022 |
|------------|--------------------------------------------------------------------------------------------------------|-------------------|-------------------|-------------------|
| 3550 | Einzahlungen aus dem Abgang von Finanzinstrumenten | | | |
| 35 | Summe Einzahlungen aus der Finanzierungstätigkeit | 0,00 | 0,00 | 0,00 |
| 361 | Auszahlungen aus der Tilgung von Finanzschulden | 0,00 | 0,00 | 0,00 |
| 3611 | Auszahlungen aus empfangenen Darlehen von öffentlichen Körperschaften und Rechtsträgern | | | |
| 3612 | Auszahlungen aus empfangenen Darlehen von Beteiligungen | | | |
| 3613 | Auszahlungen aus empfangenen Darlehen von Unternehmen und privaten Haushalten | | | |
| 3614 | Auszahlungen aus Finanzschulden | | | |
| 3615 | Auszahlungen aus Rückzahlungen von Leasingverbindlichkeiten | | | |
| 363 | Auszahlungen infolge eines Kapitaltausches bei derivativen Finanzinstrumenten mit Grundgeschäft | 0,00 | 0,00 | 0,00 |
| 3630 | Auszahlungen infolge eines Kapitaltausches bei derivativen Finanzinstrumenten mit Grundgeschäft | | | |
| 365 | Auszahlungen für den Erwerb von Finanzinstrumenten | 0,00 | 0,00 | 0,00 |
| 3650 | Auszahlungen für den Erwerb von Finanzinstrumenten | | | |
| 36 | Summe Auszahlungen aus der Finanzierungstätigkeit | 0,00 | 0,00 | 0,00 |
| SA4 | Saldo (4) Geldfluss aus der Finanzierungstätigkeit (35 – 36) | 0,00 | 0,00 | 0,00 |
| SA5 | Saldo (5) Geldfluss aus der voranschlagswirksamen Gebarung (Saldo 3 + Saldo 4) | -63.600,00 | -62.300,00 | -49.342,98 |

Wirtschaftsförderung (Gruppe 7)

| MVAG | Mittelverwendungs- und aufbringungsgruppen (1. und 2. Ebene) | VA 2024 | VA 2023 | RA 2022 |
|------------|-------------------------------------------------------------------------------------------------------------------------------|-----------------|------------------|------------------|
| 311 | Einzahlungen aus operativer Verwaltungstätigkeit | 4.500,00 | 18.900,00 | 28.585,19 |
| 3111 | Einzahlungen aus eigenen Abgaben | | | |
| 3112 | Einzahlungen aus Ertragsanteilen | | | |
| 3113 | Einzahlungen aus Gebühren | | | |
| 3114 | Einzahlungen aus Leistungen | | | |
| 3115 | Einzahlungen aus Besitz und wirtschaftlicher Tätigkeit | 4.500,00 | 4.500,00 | 4.491,00 |
| 3116 | Einzahlungen aus Veräußerung von geringwertigen Wirtschaftsgütern (GWG) und sonstige Einzahlungen | | 14.400,00 | 24.094,19 |
| 312 | Einzahlungen aus Transfers | 3.500,00 | 2.800,00 | 2.700,00 |
| 3121 | Transferzahlungen von Trägern des öffentlichen Rechts | 3.500,00 | 2.800,00 | 2.700,00 |
| 3122 | Transferzahlungen von Beteiligungen | | | |
| 3123 | Transferzahlungen von Unternehmen (inkl. Finanzunternehmen) | | | |
| 3124 | Transferzahlungen von Haushalten und Organisationen ohne Erwerbscharakter | | | |
| 3125 | Transferzahlungen vom Ausland | | | |
| 3126 | Investitions- und Tilgungszuschüsse zwischen Unternehmungen und Betrieben der Gebietskörperschaft und der Gebietskörperschaft | | | |
| 313 | Einzahlungen aus Finanzerträgen | 0,00 | 0,00 | 0,00 |
| 3131 | Einzahlungen aus Zinserträgen | | | |
| 3132 | Einzahlungen aus Zinsen aus derivativen Finanzinstrumenten mit und ohne Grundgeschäft | | | |
| 3133 | Einzahlungen aus Gewinnentnahmen von marktbestimmten Betrieben | | | |
| 3134 | Sonstige Einzahlungen aus Finanzerträgen | | | |
| 3135 | Einzahlungen aus Dividenden/Gewinnausschüttungen | | | |
| 31 | Summe Einzahlungen operative Gebarung | 8.000,00 | 21.700,00 | 31.285,19 |
| 321 | Auszahlungen aus Personalaufwand | 0,00 | 0,00 | 0,00 |
| 3211 | Auszahlungen für Personalaufwand (Bezüge, Nebengebühren, und Mehrleistungsvergütungen) | | | |
| 3212 | Auszahlungen für gesetzliche und freiwillige Sozialaufwendungen | | | |
| 3213 | Auszahlungen aus sonstigem Personalaufwand | | | |
| 322 | Auszahlungen aus Sachaufwand | 5.900,00 | 11.200,00 | 5.090,45 |
| 3221 | Auszahlungen für Gebrauchs- und Verbrauchsgüter, Handelswaren | | | |
| 3222 | Auszahlungen für Verwaltungs- und Betriebsaufwand | | | |
| 3223 | Auszahlungen für Leasing- und Mietaufwand | | | |
| 3224 | Auszahlungen für Instandhaltung | | | |
| 3225 | Sonstige Auszahlungen aus Sachaufwand | 5.900,00 | 11.200,00 | 5.090,45 |
| 3226 | Auszahlungen aus der Inanspruchnahme von Haftungen | | | |
| 323 | Auszahlungen aus Transfers | 0,00 | 0,00 | 0,00 |
| 3231 | Transferzahlungen an Träger des öffentlichen Rechts | | | |

Wirtschaftsförderung (Gruppe 7)

| MVAG | Mittelverwendungs- und aufbringungsgruppen (1. und 2. Ebene) | VA 2024 | VA 2023 | RA 2022 |
|------------|-------------------------------------------------------------------------------------------------------------------------------|-----------------|------------------|------------------|
| 3232 | Transferzahlungen an Beteiligungen | | | |
| 3233 | Transferzahlungen an Unternehmen (inkl. Finanzunternehmen) | | | |
| 3234 | Transferzahlungen an Haushalte und Organisationen ohne Erwerbscharakter | | | |
| 3235 | Transferzahlungen an das Ausland | | | |
| 3236 | Investitions- und Tilgungszuschüsse zwischen Unternehmungen und Betrieben der Gebietskörperschaft und der Gebietskörperschaft | | | |
| 324 | Auszahlungen aus Finanzaufwand | 0,00 | 0,00 | 0,00 |
| 3241 | Auszahlungen für Zinsen | | | |
| 3242 | Auszahlungen für Zinsen aus derivativen Finanzinstrumenten mit und ohne Grundgeschäft | | | |
| 3243 | Auszahlungen aus Gewinnentnahmen von marktbestimmten Betrieben | | | |
| 3244 | Sonstige Auszahlungen aus Finanzaufwendungen | | | |
| 32 | Summe Auszahlungen operative Gebarung | 5.900,00 | 11.200,00 | 5.090,45 |
| SA1 | Saldo (1) Geldfluss aus der operativen Gebarung (31 – 32) | 2.100,00 | 10.500,00 | 26.194,74 |
| 331 | Einzahlungen aus der Investitionstätigkeit | 0,00 | 0,00 | 0,00 |
| 3311 | Einzahlungen aus der Veräußerung von immateriellem Vermögen | | | |
| 3312 | Einzahlungen aus der Veräußerung von Grundstücken und Grundstückeinrichtungen | | | |
| 3313 | Einzahlungen aus der Veräußerung von Gebäuden und Bauten | | | |
| 3314 | Einzahlungen aus der Veräußerung von technischen Anlagen, Fahrzeugen und Maschinen | | | |
| 3315 | Einzahlungen aus der Veräußerung von Amts-, Betriebs- und Geschäftsausstattung | | | |
| 3316 | Einzahlungen aus der Veräußerung von Kulturgütern | | | |
| 3317 | Einzahlungen aus der Veräußerung von Beteiligungen | | | |
| 3318 | Einzahlungen aus der Veräußerung von kofinanzierten Schutzbauten | | | |
| 332 | Einzahlungen aus der Rückzahlung von Darlehen sowie gewährten Vorschüssen | 0,00 | 0,00 | 0,00 |
| 3321 | Einzahlungen aus Darlehen an Träger des öffentlichen Rechts | | | |
| 3322 | Einzahlungen aus Darlehen an Beteiligungen | | | |
| 3323 | Einzahlungen aus Darlehen an Unternehmen und Haushalte | | | |
| 3325 | Einzahlungen aus Vorschüssen und Anzahlungen | | | |
| 333 | Einzahlungen aus Kapitaltransfers | 3.500,00 | 2.800,00 | 2.700,00 |
| 3331 | Kapitaltransferzahlungen von Trägern des öffentlichen Rechts | 3.500,00 | 2.800,00 | 2.700,00 |
| 3332 | Kapitaltransferzahlungen von Beteiligungen | | | |
| 3333 | Kapitaltransferzahlungen von Unternehmen | | | |
| 3334 | Kapitaltransferzahlungen von Haushalten und Organisationen ohne Erwerbscharakter | | | |
| 3335 | Kapitaltransferzahlungen vom Ausland | | | |
| 33 | Summe Einzahlungen investive Gebarung | 3.500,00 | 2.800,00 | 2.700,00 |

Wirtschaftsförderung (Gruppe 7)

| MVAG | Mittelverwendungs- und aufbringungsgruppen (1. und 2. Ebene) | VA 2024 | VA 2023 | RA 2022 |
|------------|--------------------------------------------------------------------------------------------------------|-------------------|-------------------|-------------------|
| 341 | Auszahlungen aus der Investitionstätigkeit | 20.000,00 | 20.000,00 | 29.494,19 |
| 3411 | Auszahlungen für den Erwerb von immateriellem Vermögen | | | |
| 3412 | Auszahlungen für den Erwerb von Grundstücken und Grundstückseinrichtungen | 20.000,00 | 20.000,00 | 29.494,19 |
| 3413 | Auszahlungen für den Erwerb von Gebäuden und Bauten | | | |
| 3414 | Auszahlungen für den Erwerb von technischen Anlagen, Fahrzeugen und Maschinen | | | |
| 3415 | Auszahlungen für den Erwerb von Amts-, Betriebs- und Geschäftsausstattung | | | |
| 3416 | Auszahlungen für den Erwerb von Kulturgütern | | | |
| 3417 | Auszahlungen für den Erwerb von Beteiligungen | | | |
| 3418 | Auszahlungen für den Erwerb von kofinanzierten Schutzbauten | | | |
| 342 | Auszahlungen aus der Gewährung von Darlehen sowie gewährten Vorschüssen | 0,00 | 0,00 | 0,00 |
| 3421 | Auszahlungen von Darlehen an Träger des öffentlichen Rechts | | | |
| 3422 | Auszahlungen von Darlehen an Beteiligungen | | | |
| 3423 | Auszahlungen von Darlehen an Unternehmen und Haushalte | | | |
| 3425 | Auszahlungen von Vorschüssen und Anzahlungen | | | |
| 343 | Auszahlungen aus Kapitaltransfers | 3.000,00 | 3.000,00 | 0,00 |
| 3431 | Kapitaltransferzahlungen an Träger des öffentlichen Rechts | 3.000,00 | 3.000,00 | |
| 3432 | Kapitaltransferzahlungen an Beteiligungen | | | |
| 3433 | Kapitaltransferzahlungen an Unternehmen (Finanzunternehmen) | | | |
| 3434 | Kapitaltransferzahlungen an Haushalte und Organisationen ohne Erwerbscharakter | | | |
| 3435 | Kapitaltransferzahlungen an das Ausland | | | |
| 34 | Summe Auszahlungen investive Gebarung | 23.000,00 | 23.000,00 | 29.494,19 |
| SA2 | Saldo (2) Geldfluss aus der investiven Gebarung (33 – 34) | -19.500,00 | -20.200,00 | -26.794,19 |
| SA3 | Saldo (3) Nettofinanzierungssaldo (Saldo 1 + Saldo 2) | -17.400,00 | -9.700,00 | -599,45 |
| 351 | Einzahlungen aus der Aufnahme von Finanzschulden | 0,00 | 0,00 | 0,00 |
| 3511 | Einzahlungen aus empfangenen Darlehen von öffentlichen Körperschaften und Rechtsträgern | | | |
| 3512 | Einzahlungen aus empfangenen Darlehen von Beteiligungen | | | |
| 3513 | Einzahlungen aus empfangenen Darlehen von Unternehmen und privaten Haushalten | | | |
| 3514 | Einzahlungen aus Finanzschulden (Finanzunternehmen) | | | |
| 3515 | Einzahlungen aus Aufnahmen von Leasingverbindlichkeiten | | | |
| 353 | Einzahlungen infolge eines Kapitaltausches bei derivativen Finanzinstrumenten mit Grundgeschäft | 0,00 | 0,00 | 0,00 |
| 3530 | Einzahlungen infolge eines Kapitaltausches bei derivativen Finanzinstrumenten mit Grundgeschäft | | | |
| 355 | Einzahlungen aus dem Abgang von Finanzinstrumenten | 0,00 | 0,00 | 0,00 |

Wirtschaftsförderung (Gruppe 7)

| MVAG | Mittelverwendungs- und aufbringungsgruppen (1. und 2. Ebene) | VA 2024 | VA 2023 | RA 2022 |
|------------|--------------------------------------------------------------------------------------------------------|-------------------|------------------|----------------|
| 3550 | Einzahlungen aus dem Abgang von Finanzinstrumenten | | | |
| 35 | Summe Einzahlungen aus der Finanzierungstätigkeit | 0,00 | 0,00 | 0,00 |
| 361 | Auszahlungen aus der Tilgung von Finanzschulden | 0,00 | 0,00 | 0,00 |
| 3611 | Auszahlungen aus empfangenen Darlehen von öffentlichen Körperschaften und Rechtsträgern | | | |
| 3612 | Auszahlungen aus empfangenen Darlehen von Beteiligungen | | | |
| 3613 | Auszahlungen aus empfangenen Darlehen von Unternehmen und privaten Haushalten | | | |
| 3614 | Auszahlungen aus Finanzschulden | | | |
| 3615 | Auszahlungen aus Rückzahlungen von Leasingverbindlichkeiten | | | |
| 363 | Auszahlungen infolge eines Kapitaltausches bei derivativen Finanzinstrumenten mit Grundgeschäft | 0,00 | 0,00 | 0,00 |
| 3630 | Auszahlungen infolge eines Kapitaltausches bei derivativen Finanzinstrumenten mit Grundgeschäft | | | |
| 365 | Auszahlungen für den Erwerb von Finanzinstrumenten | 0,00 | 0,00 | 0,00 |
| 3650 | Auszahlungen für den Erwerb von Finanzinstrumenten | | | |
| 36 | Summe Auszahlungen aus der Finanzierungstätigkeit | 0,00 | 0,00 | 0,00 |
| SA4 | Saldo (4) Geldfluss aus der Finanzierungstätigkeit (35 – 36) | 0,00 | 0,00 | 0,00 |
| SA5 | Saldo (5) Geldfluss aus der voranschlagswirksamen Gebarung (Saldo 3 + Saldo 4) | -17.400,00 | -9.700,00 | -599,45 |

Dienstleistungen (Gruppe 8)

| MVAG | Mittelverwendungs- und aufbringungsgruppen (1. und 2. Ebene) | VA 2024 | VA 2023 | RA 2022 |
|------------|-------------------------------------------------------------------------------------------------------------------------------|---------------------|-------------------|-------------------|
| 311 | Einzahlungen aus operativer Verwaltungstätigkeit | 754.700,00 | 749.300,00 | 767.230,76 |
| 3111 | Einzahlungen aus eigenen Abgaben | | | |
| 3112 | Einzahlungen aus Ertragsanteilen | | | |
| 3113 | Einzahlungen aus Gebühren | 510.100,00 | 512.100,00 | 522.231,93 |
| 3114 | Einzahlungen aus Leistungen | 500,00 | 500,00 | |
| 3115 | Einzahlungen aus Besitz und wirtschaftlicher Tätigkeit | 44.200,00 | 41.400,00 | 37.881,30 |
| 3116 | Einzahlungen aus Veräußerung von geringwertigen Wirtschaftsgütern (GWG) und sonstige Einzahlungen | 199.900,00 | 195.300,00 | 207.117,53 |
| 312 | Einzahlungen aus Transfers | 394.900,00 | 153.500,00 | 145.047,23 |
| 3121 | Transferzahlungen von Trägern des öffentlichen Rechts | 394.900,00 | 153.500,00 | 145.047,23 |
| 3122 | Transferzahlungen von Beteiligungen | | | |
| 3123 | Transferzahlungen von Unternehmen (inkl. Finanzunternehmen) | | | |
| 3124 | Transferzahlungen von Haushalten und Organisationen ohne Erwerbscharakter | | | |
| 3125 | Transferzahlungen vom Ausland | | | |
| 3126 | Investitions- und Tilgungszuschüsse zwischen Unternehmungen und Betrieben der Gebietskörperschaft und der Gebietskörperschaft | | | |
| 313 | Einzahlungen aus Finanzerträgen | 0,00 | 0,00 | 0,00 |
| 3131 | Einzahlungen aus Zinserträgen | | | |
| 3132 | Einzahlungen aus Zinsen aus derivativen Finanzinstrumenten mit und ohne Grundgeschäft | | | |
| 3133 | Einzahlungen aus Gewinnentnahmen von marktbestimmten Betrieben | | | |
| 3134 | Sonstige Einzahlungen aus Finanzerträgen | | | |
| 3135 | Einzahlungen aus Dividenden/Gewinnausschüttungen | | | |
| 31 | Summe Einzahlungen operative Gebarung | 1.149.600,00 | 902.800,00 | 912.277,99 |
| 321 | Auszahlungen aus Personalaufwand | 224.200,00 | 208.900,00 | 151.972,87 |
| 3211 | Auszahlungen für Personalaufwand (Bezüge, Nebengebühren, und Mehrleistungsvergütungen) | 179.500,00 | 167.700,00 | 122.907,32 |
| 3212 | Auszahlungen für gesetzliche und freiwillige Sozialaufwendungen | 44.700,00 | 41.200,00 | 29.065,55 |
| 3213 | Auszahlungen aus sonstigem Personalaufwand | | | |
| 322 | Auszahlungen aus Sachaufwand | 507.800,00 | 579.900,00 | 484.178,25 |
| 3221 | Auszahlungen für Gebrauchs- und Verbrauchsgüter, Handelswaren | 113.300,00 | 112.900,00 | 108.438,18 |
| 3222 | Auszahlungen für Verwaltungs- und Betriebsaufwand | 4.800,00 | 6.100,00 | 4.466,07 |
| 3223 | Auszahlungen für Leasing- und Mietaufwand | 33.600,00 | 33.600,00 | 30.816,18 |
| 3224 | Auszahlungen für Instandhaltung | 41.200,00 | 52.500,00 | 23.944,74 |
| 3225 | Sonstige Auszahlungen aus Sachaufwand | 314.900,00 | 374.800,00 | 316.513,08 |
| 3226 | Auszahlungen aus der Inanspruchnahme von Haftungen | | | |
| 323 | Auszahlungen aus Transfers | 83.600,00 | 76.600,00 | 63.507,86 |
| 3231 | Transferzahlungen an Träger des öffentlichen Rechts | 83.600,00 | 76.600,00 | 63.507,86 |

Dienstleistungen (Gruppe 8)

| MVAG | Mittelverwendungs- und aufbringungsgruppen (1. und 2. Ebene) | VA 2024 | VA 2023 | RA 2022 |
|------------|-------------------------------------------------------------------------------------------------------------------------------|-------------------|-------------------|-------------------|
| 3232 | Transferzahlungen an Beteiligungen | | | |
| 3233 | Transferzahlungen an Unternehmen (inkl. Finanzunternehmen) | | | |
| 3234 | Transferzahlungen an Haushalte und Organisationen ohne Erwerbscharakter | | | |
| 3235 | Transferzahlungen an das Ausland | | | |
| 3236 | Investitions- und Tilgungszuschüsse zwischen Unternehmungen und Betrieben der Gebietskörperschaft und der Gebietskörperschaft | | | |
| 324 | Auszahlungen aus Finanzaufwand | 66.400,00 | 57.900,00 | 23.153,63 |
| 3241 | Auszahlungen für Zinsen | 66.400,00 | 57.900,00 | 23.153,63 |
| 3242 | Auszahlungen für Zinsen aus derivativen Finanzinstrumenten mit und ohne Grundgeschäft | | | |
| 3243 | Auszahlungen aus Gewinnentnahmen von marktbestimmten Betrieben | | | |
| 3244 | Sonstige Auszahlungen aus Finanzaufwendungen | | | |
| 32 | Summe Auszahlungen operative Gebarung | 882.000,00 | 923.300,00 | 722.812,61 |
| SA1 | Saldo (1) Geldfluss aus der operativen Gebarung (31 – 32) | 267.600,00 | -20.500,00 | 189.465,38 |
| 331 | Einzahlungen aus der Investitionstätigkeit | 0,00 | 0,00 | 0,00 |
| 3311 | Einzahlungen aus der Veräußerung von immateriellem Vermögen | | | |
| 3312 | Einzahlungen aus der Veräußerung von Grundstücken und Grundstückeinrichtungen | | | |
| 3313 | Einzahlungen aus der Veräußerung von Gebäuden und Bauten | | | |
| 3314 | Einzahlungen aus der Veräußerung von technischen Anlagen, Fahrzeugen und Maschinen | | | |
| 3315 | Einzahlungen aus der Veräußerung von Amts-, Betriebs- und Geschäftsausstattung | | | |
| 3316 | Einzahlungen aus der Veräußerung von Kulturgütern | | | |
| 3317 | Einzahlungen aus der Veräußerung von Beteiligungen | | | |
| 3318 | Einzahlungen aus der Veräußerung von kofinanzierten Schutzbauten | | | |
| 332 | Einzahlungen aus der Rückzahlung von Darlehen sowie gewährten Vorschüssen | 145.000,00 | 14.000,00 | 13.000,00 |
| 3321 | Einzahlungen aus Darlehen an Träger des öffentlichen Rechts | 145.000,00 | 14.000,00 | 13.000,00 |
| 3322 | Einzahlungen aus Darlehen an Beteiligungen | | | |
| 3323 | Einzahlungen aus Darlehen an Unternehmen und Haushalte | | | |
| 3325 | Einzahlungen aus Vorschüssen und Anzahlungen | | | |
| 333 | Einzahlungen aus Kapitaltransfers | 288.000,00 | 147.300,00 | 146.517,40 |
| 3331 | Kapitaltransferzahlungen von Trägern des öffentlichen Rechts | 239.500,00 | 98.800,00 | 84.537,68 |
| 3332 | Kapitaltransferzahlungen von Beteiligungen | | | |
| 3333 | Kapitaltransferzahlungen von Unternehmen | | | |
| 3334 | Kapitaltransferzahlungen von Haushalten und Organisationen ohne Erwerbscharakter | 48.500,00 | 48.500,00 | 61.979,72 |
| 3335 | Kapitaltransferzahlungen vom Ausland | | | |
| 33 | Summe Einzahlungen investive Gebarung | 433.000,00 | 161.300,00 | 159.517,40 |

Dienstleistungen (Gruppe 8)

| MVAG | Mittelverwendungs- und aufbringungsgruppen (1. und 2. Ebene) | VA 2024 | VA 2023 | RA 2022 |
|------------|--------------------------------------------------------------------------------------------------------|---------------------|-------------------|-------------------|
| 341 | Auszahlungen aus der Investitionstätigkeit | 913.000,00 | 28.600,00 | 2.479,53 |
| 3411 | Auszahlungen für den Erwerb von immateriellem Vermögen | | | |
| 3412 | Auszahlungen für den Erwerb von Grundstücken und Grundstückseinrichtungen | 410.000,00 | 24.100,00 | |
| 3413 | Auszahlungen für den Erwerb von Gebäuden und Bauten | 500.000,00 | | |
| 3414 | Auszahlungen für den Erwerb von technischen Anlagen, Fahrzeugen und Maschinen | 3.000,00 | 4.500,00 | 2.479,53 |
| 3415 | Auszahlungen für den Erwerb von Amts-, Betriebs- und Geschäftsausstattung | | | |
| 3416 | Auszahlungen für den Erwerb von Kulturgütern | | | |
| 3417 | Auszahlungen für den Erwerb von Beteiligungen | | | |
| 3418 | Auszahlungen für den Erwerb von kofinanzierten Schutzbauten | | | |
| 342 | Auszahlungen aus der Gewährung von Darlehen sowie gewährten Vorschüssen | 130.000,00 | 0,00 | 0,00 |
| 3421 | Auszahlungen von Darlehen an Träger des öffentlichen Rechts | 130.000,00 | | |
| 3422 | Auszahlungen von Darlehen an Beteiligungen | | | |
| 3423 | Auszahlungen von Darlehen an Unternehmen und Haushalte | | | |
| 3425 | Auszahlungen von Vorschüssen und Anzahlungen | | | |
| 343 | Auszahlungen aus Kapitaltransfers | 0,00 | 0,00 | 0,00 |
| 3431 | Kapitaltransferzahlungen an Träger des öffentlichen Rechts | | | |
| 3432 | Kapitaltransferzahlungen an Beteiligungen | | | |
| 3433 | Kapitaltransferzahlungen an Unternehmen (Finanzunternehmen) | | | |
| 3434 | Kapitaltransferzahlungen an Haushalte und Organisationen ohne Erwerbscharakter | | | |
| 3435 | Kapitaltransferzahlungen an das Ausland | | | |
| 34 | Summe Auszahlungen investive Gebarung | 1.043.000,00 | 28.600,00 | 2.479,53 |
| SA2 | Saldo (2) Geldfluss aus der investiven Gebarung (33 – 34) | -610.000,00 | 132.700,00 | 157.037,87 |
| SA3 | Saldo (3) Nettofinanzierungssaldo (Saldo 1 + Saldo 2) | -342.400,00 | 112.200,00 | 346.503,25 |
| 351 | Einzahlungen aus der Aufnahme von Finanzschulden | 130.000,00 | 0,00 | 0,00 |
| 3511 | Einzahlungen aus empfangenen Darlehen von öffentlichen Körperschaften und Rechtsträgern | 130.000,00 | | |
| 3512 | Einzahlungen aus empfangenen Darlehen von Beteiligungen | | | |
| 3513 | Einzahlungen aus empfangenen Darlehen von Unternehmen und privaten Haushalten | | | |
| 3514 | Einzahlungen aus Finanzschulden (Finanzunternehmen) | | | |
| 3515 | Einzahlungen aus Aufnahmen von Leasingverbindlichkeiten | | | |
| 353 | Einzahlungen infolge eines Kapitaltausches bei derivativen Finanzinstrumenten mit Grundgeschäft | 0,00 | 0,00 | 0,00 |
| 3530 | Einzahlungen infolge eines Kapitaltausches bei derivativen Finanzinstrumenten mit Grundgeschäft | | | |
| 355 | Einzahlungen aus dem Abgang von Finanzinstrumenten | 0,00 | 0,00 | 0,00 |

Dienstleistungen (Gruppe 8)

| MVAG | Mittelverwendungs- und aufbringungsgruppen (1. und 2. Ebene) | VA 2024 | VA 2023 | RA 2022 |
|------------|--------------------------------------------------------------------------------------------------------|--------------------|--------------------|--------------------|
| 3550 | Einzahlungen aus dem Abgang von Finanzinstrumenten | | | |
| 35 | Summe Einzahlungen aus der Finanzierungstätigkeit | 130.000,00 | 0,00 | 0,00 |
| 361 | Auszahlungen aus der Tilgung von Finanzschulden | 419.100,00 | 289.600,00 | 292.195,82 |
| 3611 | Auszahlungen aus empfangenen Darlehen von öffentlichen Körperschaften und Rechtsträgern | 409.700,00 | 278.800,00 | 277.638,01 |
| 3612 | Auszahlungen aus empfangenen Darlehen von Beteiligungen | | | |
| 3613 | Auszahlungen aus empfangenen Darlehen von Unternehmen und privaten Haushalten | | | |
| 3614 | Auszahlungen aus Finanzschulden | 9.400,00 | 10.800,00 | 14.557,81 |
| 3615 | Auszahlungen aus Rückzahlungen von Leasingverbindlichkeiten | | | |
| 363 | Auszahlungen infolge eines Kapitaltausches bei derivativen Finanzinstrumenten mit Grundgeschäft | 0,00 | 0,00 | 0,00 |
| 3630 | Auszahlungen infolge eines Kapitaltausches bei derivativen Finanzinstrumenten mit Grundgeschäft | | | |
| 365 | Auszahlungen für den Erwerb von Finanzinstrumenten | 0,00 | 0,00 | 0,00 |
| 3650 | Auszahlungen für den Erwerb von Finanzinstrumenten | | | |
| 36 | Summe Auszahlungen aus der Finanzierungstätigkeit | 419.100,00 | 289.600,00 | 292.195,82 |
| SA4 | Saldo (4) Geldfluss aus der Finanzierungstätigkeit (35 – 36) | -289.100,00 | -289.600,00 | -292.195,82 |
| SA5 | Saldo (5) Geldfluss aus der voranschlagswirksamen Gebarung (Saldo 3 + Saldo 4) | -631.500,00 | -177.400,00 | 54.307,43 |

Finanzwirtschaft (Gruppe 9)

| MVAG | Mittelverwendungs- und aufbringungsgruppen (1. und 2. Ebene) | VA 2024 | VA 2023 | RA 2022 |
|------------|-------------------------------------------------------------------------------------------------------------------------------|---------------------|---------------------|---------------------|
| 311 | Einzahlungen aus operativer Verwaltungstätigkeit | 2.107.300,00 | 2.060.600,00 | 2.085.465,77 |
| 3111 | Einzahlungen aus eigenen Abgaben | 468.300,00 | 466.000,00 | 516.121,30 |
| 3112 | Einzahlungen aus Ertragsanteilen | 1.638.000,00 | 1.524.000,00 | 1.568.545,56 |
| 3113 | Einzahlungen aus Gebühren | | | |
| 3114 | Einzahlungen aus Leistungen | 800,00 | 900,00 | 469,53 |
| 3115 | Einzahlungen aus Besitz und wirtschaftlicher Tätigkeit | | | |
| 3116 | Einzahlungen aus Veräußerung von geringwertigen Wirtschaftsgütern (GWG) und sonstige Einzahlungen | 200,00 | 69.700,00 | 329,38 |
| 312 | Einzahlungen aus Transfers | 168.400,00 | 170.600,00 | 227.948,65 |
| 3121 | Transferzahlungen von Trägern des öffentlichen Rechts | 166.400,00 | 168.600,00 | 226.036,13 |
| 3122 | Transferzahlungen von Beteiligungen | | | |
| 3123 | Transferzahlungen von Unternehmen (inkl. Finanzunternehmen) | | | |
| 3124 | Transferzahlungen von Haushalten und Organisationen ohne Erwerbscharakter | 2.000,00 | 2.000,00 | 1.912,52 |
| 3125 | Transferzahlungen vom Ausland | | | |
| 3126 | Investitions- und Tilgungszuschüsse zwischen Unternehmungen und Betrieben der Gebietskörperschaft und der Gebietskörperschaft | | | |
| 313 | Einzahlungen aus Finanzerträgen | 300,00 | 500,00 | 898,35 |
| 3131 | Einzahlungen aus Zinserträgen | 300,00 | 500,00 | 898,35 |
| 3132 | Einzahlungen aus Zinsen aus derivativen Finanzinstrumenten mit und ohne Grundgeschäft | | | |
| 3133 | Einzahlungen aus Gewinnentnahmen von marktbestimmten Betrieben | | | |
| 3134 | Sonstige Einzahlungen aus Finanzerträgen | | | |
| 3135 | Einzahlungen aus Dividenden/Gewinnausschüttungen | | | |
| 31 | Summe Einzahlungen operative Gebarung | 2.276.000,00 | 2.231.700,00 | 2.314.312,77 |
| 321 | Auszahlungen aus Personalaufwand | 0,00 | 0,00 | 0,00 |
| 3211 | Auszahlungen für Personalaufwand (Bezüge, Nebengebühren, und Mehrleistungsvergütungen) | | | |
| 3212 | Auszahlungen für gesetzliche und freiwillige Sozialaufwendungen | | | |
| 3213 | Auszahlungen aus sonstigem Personalaufwand | | | |
| 322 | Auszahlungen aus Sachaufwand | 7.600,00 | 229.200,00 | 59.849,52 |
| 3221 | Auszahlungen für Gebrauchs- und Verbrauchsgüter, Handelswaren | | | |
| 3222 | Auszahlungen für Verwaltungs- und Betriebsaufwand | 5.500,00 | 5.500,00 | 8.470,19 |
| 3223 | Auszahlungen für Leasing- und Mietaufwand | | | |
| 3224 | Auszahlungen für Instandhaltung | | | |
| 3225 | Sonstige Auszahlungen aus Sachaufwand | 2.100,00 | 223.700,00 | 51.379,33 |
| 3226 | Auszahlungen aus der Inanspruchnahme von Haftungen | | | |
| 323 | Auszahlungen aus Transfers | 0,00 | 0,00 | 0,00 |
| 3231 | Transferzahlungen an Träger des öffentlichen Rechts | | | |

Finanzwirtschaft (Gruppe 9)

| MVAG | Mittelverwendungs- und aufbringungsgruppen (1. und 2. Ebene) | VA 2024 | VA 2023 | RA 2022 |
|------------|-------------------------------------------------------------------------------------------------------------------------------|---------------------|---------------------|---------------------|
| 3232 | Transferzahlungen an Beteiligungen | | | |
| 3233 | Transferzahlungen an Unternehmen (inkl. Finanzunternehmen) | | | |
| 3234 | Transferzahlungen an Haushalte und Organisationen ohne Erwerbscharakter | | | |
| 3235 | Transferzahlungen an das Ausland | | | |
| 3236 | Investitions- und Tilgungszuschüsse zwischen Unternehmungen und Betrieben der Gebietskörperschaft und der Gebietskörperschaft | | | |
| 324 | Auszahlungen aus Finanzaufwand | 3.200,00 | 3.200,00 | 3.982,74 |
| 3241 | Auszahlungen für Zinsen | | | |
| 3242 | Auszahlungen für Zinsen aus derivativen Finanzinstrumenten mit und ohne Grundgeschäft | | | |
| 3243 | Auszahlungen aus Gewinnentnahmen von marktbestimmten Betrieben | | | |
| 3244 | Sonstige Auszahlungen aus Finanzaufwendungen | 3.200,00 | 3.200,00 | 3.982,74 |
| 32 | Summe Auszahlungen operative Gebarung | 10.800,00 | 232.400,00 | 63.832,26 |
| SA1 | Saldo (1) Geldfluss aus der operativen Gebarung (31 – 32) | 2.265.200,00 | 1.999.300,00 | 2.250.480,51 |
| 331 | Einzahlungen aus der Investitionstätigkeit | 0,00 | 0,00 | 0,00 |
| 3311 | Einzahlungen aus der Veräußerung von immateriellem Vermögen | | | |
| 3312 | Einzahlungen aus der Veräußerung von Grundstücken und Grundstückeinrichtungen | | | |
| 3313 | Einzahlungen aus der Veräußerung von Gebäuden und Bauten | | | |
| 3314 | Einzahlungen aus der Veräußerung von technischen Anlagen, Fahrzeugen und Maschinen | | | |
| 3315 | Einzahlungen aus der Veräußerung von Amts-, Betriebs- und Geschäftsausstattung | | | |
| 3316 | Einzahlungen aus der Veräußerung von Kulturgütern | | | |
| 3317 | Einzahlungen aus der Veräußerung von Beteiligungen | | | |
| 3318 | Einzahlungen aus der Veräußerung von kofinanzierten Schutzbauten | | | |
| 332 | Einzahlungen aus der Rückzahlung von Darlehen sowie gewährten Vorschüssen | 0,00 | 0,00 | 0,00 |
| 3321 | Einzahlungen aus Darlehen an Träger des öffentlichen Rechts | | | |
| 3322 | Einzahlungen aus Darlehen an Beteiligungen | | | |
| 3323 | Einzahlungen aus Darlehen an Unternehmen und Haushalte | | | |
| 3325 | Einzahlungen aus Vorschüssen und Anzahlungen | | | |
| 333 | Einzahlungen aus Kapitaltransfers | 0,00 | 0,00 | 0,00 |
| 3331 | Kapitaltransferzahlungen von Trägern des öffentlichen Rechts | | | |
| 3332 | Kapitaltransferzahlungen von Beteiligungen | | | |
| 3333 | Kapitaltransferzahlungen von Unternehmen | | | |
| 3334 | Kapitaltransferzahlungen von Haushalten und Organisationen ohne Erwerbscharakter | | | |
| 3335 | Kapitaltransferzahlungen vom Ausland | | | |
| 33 | Summe Einzahlungen investive Gebarung | 0,00 | 0,00 | 0,00 |

Finanzwirtschaft (Gruppe 9)

| MVAG | Mittelverwendungs- und aufbringungsgruppen (1. und 2. Ebene) | VA 2024 | VA 2023 | RA 2022 |
|------------|--------------------------------------------------------------------------------------------------------|---------------------|---------------------|---------------------|
| 341 | Auszahlungen aus der Investitionstätigkeit | 0,00 | 0,00 | 0,00 |
| 3411 | Auszahlungen für den Erwerb von immateriellem Vermögen | | | |
| 3412 | Auszahlungen für den Erwerb von Grundstücken und Grundstückseinrichtungen | | | |
| 3413 | Auszahlungen für den Erwerb von Gebäuden und Bauten | | | |
| 3414 | Auszahlungen für den Erwerb von technischen Anlagen, Fahrzeugen und Maschinen | | | |
| 3415 | Auszahlungen für den Erwerb von Amts-, Betriebs- und Geschäftsausstattung | | | |
| 3416 | Auszahlungen für den Erwerb von Kulturgütern | | | |
| 3417 | Auszahlungen für den Erwerb von Beteiligungen | | | |
| 3418 | Auszahlungen für den Erwerb von kofinanzierten Schutzbauten | | | |
| 342 | Auszahlungen aus der Gewährung von Darlehen sowie gewährten Vorschüssen | 0,00 | 0,00 | 0,00 |
| 3421 | Auszahlungen von Darlehen an Träger des öffentlichen Rechts | | | |
| 3422 | Auszahlungen von Darlehen an Beteiligungen | | | |
| 3423 | Auszahlungen von Darlehen an Unternehmen und Haushalte | | | |
| 3425 | Auszahlungen von Vorschüssen und Anzahlungen | | | |
| 343 | Auszahlungen aus Kapitaltransfers | 0,00 | 0,00 | 0,00 |
| 3431 | Kapitaltransferzahlungen an Träger des öffentlichen Rechts | | | |
| 3432 | Kapitaltransferzahlungen an Beteiligungen | | | |
| 3433 | Kapitaltransferzahlungen an Unternehmen (Finanzunternehmen) | | | |
| 3434 | Kapitaltransferzahlungen an Haushalte und Organisationen ohne Erwerbscharakter | | | |
| 3435 | Kapitaltransferzahlungen an das Ausland | | | |
| 34 | Summe Auszahlungen investive Gebarung | 0,00 | 0,00 | 0,00 |
| SA2 | Saldo (2) Geldfluss aus der investiven Gebarung (33 – 34) | 0,00 | 0,00 | 0,00 |
| SA3 | Saldo (3) Nettofinanzierungssaldo (Saldo 1 + Saldo 2) | 2.265.200,00 | 1.999.300,00 | 2.250.480,51 |
| 351 | Einzahlungen aus der Aufnahme von Finanzschulden | 0,00 | 0,00 | 0,00 |
| 3511 | Einzahlungen aus empfangenen Darlehen von öffentlichen Körperschaften und Rechtsträgern | | | |
| 3512 | Einzahlungen aus empfangenen Darlehen von Beteiligungen | | | |
| 3513 | Einzahlungen aus empfangenen Darlehen von Unternehmen und privaten Haushalten | | | |
| 3514 | Einzahlungen aus Finanzschulden (Finanzunternehmen) | | | |
| 3515 | Einzahlungen aus Aufnahmen von Leasingverbindlichkeiten | | | |
| 353 | Einzahlungen infolge eines Kapitaltausches bei derivativen Finanzinstrumenten mit Grundgeschäft | 0,00 | 0,00 | 0,00 |
| 3530 | Einzahlungen infolge eines Kapitaltausches bei derivativen Finanzinstrumenten mit Grundgeschäft | | | |
| 355 | Einzahlungen aus dem Abgang von Finanzinstrumenten | 0,00 | 0,00 | 0,00 |

Finanzwirtschaft (Gruppe 9)

| MVAG | Mittelverwendungs- und aufbringungsgruppen (1. und 2. Ebene) | VA 2024 | VA 2023 | RA 2022 |
|------------|--------------------------------------------------------------------------------------------------------|---------------------|---------------------|---------------------|
| 3550 | Einzahlungen aus dem Abgang von Finanzinstrumenten | | | |
| 35 | Summe Einzahlungen aus der Finanzierungstätigkeit | 0,00 | 0,00 | 0,00 |
| 361 | Auszahlungen aus der Tilgung von Finanzschulden | 0,00 | 0,00 | 0,00 |
| 3611 | Auszahlungen aus empfangenen Darlehen von öffentlichen Körperschaften und Rechtsträgern | | | |
| 3612 | Auszahlungen aus empfangenen Darlehen von Beteiligungen | | | |
| 3613 | Auszahlungen aus empfangenen Darlehen von Unternehmen und privaten Haushalten | | | |
| 3614 | Auszahlungen aus Finanzschulden | | | |
| 3615 | Auszahlungen aus Rückzahlungen von Leasingverbindlichkeiten | | | |
| 363 | Auszahlungen infolge eines Kapitaltausches bei derivativen Finanzinstrumenten mit Grundgeschäft | 0,00 | 0,00 | 0,00 |
| 3630 | Auszahlungen infolge eines Kapitaltausches bei derivativen Finanzinstrumenten mit Grundgeschäft | | | |
| 365 | Auszahlungen für den Erwerb von Finanzinstrumenten | 0,00 | 0,00 | 0,00 |
| 3650 | Auszahlungen für den Erwerb von Finanzinstrumenten | | | |
| 36 | Summe Auszahlungen aus der Finanzierungstätigkeit | 0,00 | 0,00 | 0,00 |
| SA4 | Saldo (4) Geldfluss aus der Finanzierungstätigkeit (35 – 36) | 0,00 | 0,00 | 0,00 |
| SA5 | Saldo (5) Geldfluss aus der voranschlagswirksamen Gebarung (Saldo 3 + Saldo 4) | 2.265.200,00 | 1.999.300,00 | 2.250.480,51 |

Querschnitt (Anlage 5b)

| VQS-Pos. | Zuordnung der MVAG | Bezeichnung | Anmerkungen | Gesamt-Haushalt | Haushalt ohne Quasi-KG | Quasi-KG ² |
|-------------------------------------------------------------------------------------|----------------------------------------------------------|---------------------------------------------------------------------------------------|------------------------------------------------------------------|---------------------|------------------------|-----------------------|
| Mittelaufbringung (Erträge bzw. Einzahlungen und erhaltene Kapitaltransfers) | | | | | | |
| 10 | 3111 | Einzahlungen aus eigenen Abgaben | | 468.300,00 | 468.300,00 | |
| 11 | 2112 | Erträge aus Ertragsanteilen | | 1.638.000,00 | 1.638.000,00 | |
| 12 | 2113, 2114, 2115 | Erträge aus Gebühren, Leistungen, Besitz und wirtschaftlicher Tätigkeit | | 598.600,00 | 101.600,00 | 497.000,00 |
| 13 | 2116 | Erträge aus Veräußerungen, sonstige Erträge | ohne Gruppe (Konto) 806, 807, 899 | 264.900,00 | 264.700,00 | 200,00 |
| 14 | 2117 | Nicht finanzierungswirksame operative Erträge | ohne Gruppe (Konto) 817, 819, 891 | | | |
| 15 | 212x | Erträge aus Transfers | ohne Gruppe (Konto) 813 | 731.500,00 | 587.500,00 | 144.000,00 |
| 16 | 213x | Finanzerträge | ohne Gruppe (Konto) 818, 821, 825, 826 | 300,00 | 300,00 | |
| 17 | 333x | Erhaltene Kapitaltransfers | | 291.500,00 | 87.700,00 | 203.800,00 |
| 19 | Summe 1 (Mittelaufbringung bereinigt)³ | | | 3.993.100,00 | 3.148.100,00 | 845.000,00 |
| Mittelverwendung (Aufwendungen) | | | | | | |
| 20 | 2211, 2212, 2213 | Finanzierungswirksamer Personalaufwand | | 675.600,00 | 675.600,00 | |
| 21 | 2221 - 2225 | Finanzierungswirksamer Sachaufwand | ohne Gruppe (Konto) 799 | 1.099.200,00 | 908.500,00 | 190.700,00 |
| 22 | 2226 | Verluste aus dem Abgang von Anlagevermögen, Rückstellungen für ausstehende Rechnungen | nur Gruppe (Konto) 683, 688 | | | |
| 23 | 223x | Transferaufwand | ohne Gruppe (Konto) 696, 761 | 1.262.600,00 | 1.179.000,00 | 83.600,00 |
| 24 | 224x | Finanzaufwand | ohne Gruppe (Konto) 652, 654, 682, 694, 697, 699 | 88.300,00 | 34.300,00 | 54.000,00 |
| 29 | Summe 2 (Mittelverwendung bereinigt)³ | | | 3.125.700,00 | 2.797.400,00 | 328.300,00 |
| Vermögensbildung (Sachanlagevermögen), inkl. Vorräte | | | | | | |
| 30 | 341x | Immaterielle Vermögenswerte und Sachanlagen (Zugang/Auszahlungen) | ohne Gruppe (Konto) 080-083 | 1.083.800,00 | 943.800,00 | 140.000,00 |
| 31 | 331x | Immaterielle Vermögenswerte und Sachanlagen (Abgang/Einzahlungen) | ohne Gruppe (Konto) 080-083, 800-806 (Abgang mit Minus erfassen) | | | |
| 32 | 3221 | Vorräte (Saldo/Auszahlungen) | ohne Unterklasse 40-48 | | | |
| 39 | Summe 3 (Vermögensbildung bereinigt)³ | | | 1.083.800,00 | 943.800,00 | 140.000,00 |
| 49 | Saldo = Summe 1 - Summe 2 - Summe 3 | | | -216.400,00 | -593.100,00 | 376.700,00 |

| VQS- Pos. | Zuordnung der MVAG | Bezeichnung | Anmerkungen | Gesamt- Haushalt | Haushalt ohne Quasi-KG | Quasi-KG ² |
|-----------------------------------------------------------------------|--------------------------------------------------------------------------------------------------------------------------|---------------------------------------------------------------------------|----------------------------------|---------------------|---------------------------|-----------------------|
| Überrechnung Quasi-Kapitalgesellschaften (Quasi-KG) gemäß ESVG | | | | | | |
| 50 | 2301 | Entnahmen von Haushaltsrücklagen | | n.a. | n.a. | |
| 51 | 2401 | Zuweisungen an Haushaltsrücklagen | | n.a. | n.a. | |
| 52 | 332x | Einzahlungen aus der Rückzahlung von Darlehen sowie gewährten Vorschüssen | ohne Gruppe (Konto) 273, 280-282 | n.a. | n.a. | 145.000,00 |
| 53 | 342x | Auszahlungen aus der Gewährung von Darlehen sowie gewährten Vorschüssen | ohne Gruppe (Konto) 273, 280-282 | n.a. | n.a. | -130.000,00 |
| 54 | 351x | Einzahlungen aus der Aufnahme von Finanzschulden | | n.a. | n.a. | 130.000,00 |
| 55 | 361x | Auszahlungen aus der Tilgung von Finanzschulden | | n.a. | n.a. | -406.600,00 |
| 59 | Überrechnung Quasi-KG Summe aus Position 49 (Quasi-KG) und Position 50 bis 55 | | | n.a. | n.a. | 115.100,00 |
| 60 | Finanzierungssaldo (Voranschlag) aus Position 49 (Haushalt ohne Quasi-KG) und Position 59 (Quasi-KG) ¹ | | | n.a. | -478.000,00 | n.a. |
| 61 | Erläuterungen der Gebietskörperschaft (optional) | | | | | |

1) Entsprechend den Bestimmungen des Artikel 15 Abs. 1 Österreichischer Stabilitätspakt sind die Daten bzw. Grobplanungen der Gemeinden landesweise im Wege der Länder vorzulegen, das ausgewiesene Einzelergebnis der Gemeinde zum Finanzierungssaldo gemäß Pos. 60 hat nur bedingte Aussagekraft für das Gesamtergebnis der Haushaltskoordinierung.

2) Quasi-Kapitalgesellschaften außerhalb des Sektors Staat gemäß ESVG (Ansatz 85-89).

3) Mittelaufbringung und -verwendung sowie Vermögensbildung bereinigt näherungsweise im Sinne der Einnahmen und Ausgaben gemäß ESVG.

Ergebnis- und Finanzierungsvoranschlag Detailnachweis

| | | MVAG VC QU | | | Ergebnisvoranschlag | | | Finanzierungsvoranschlag | | |
|------------------------------------------------------|---------------------------------------------------------------------------------------|------------|------|----|---------------------|-------------------|-------------------|--------------------------|-------------------|-------------------|
| | | EH | FH | | VA 2024 | VA 2023 | RA 2022 | VA 2024 | VA 2023 | RA 2022 |
| 0 Vertretungskörper und allgemeine Verwaltung | | | | | | | | | | |
| 00 | Gewählte Gemeindeorgane | | | | | | | | | |
| 000 | Gewählte Gemeindeorgane | | | | | | | | | |
| 000000 | Gewählte Gemeindeorgane | | | | | | | | | |
| Operative Gebarung | | | | | | | | | | |
| SU 21 / 31 | Summe Erträge / Einzahlungen operative Gebarung | | | | 0,00 | 0,00 | 0,00 | 0,00 | 0,00 | 0,00 |
| 1/000000-670000 | Versicherungen | 2222 | 3222 | 24 | 600,00 | 500,00 | 459,04 | 600,00 | 500,00 | 459,04 |
| 1/000000-721000 | Bezüge der Mandatare | 2225 | 3225 | 22 | 98.800,00 | 86.500,00 | 79.364,91 | 98.800,00 | 86.500,00 | 79.364,91 |
| 1/000000-757000 | Schulung der Gemeindefunktionäre | 2234 | 3234 | 27 | 3.300,00 | 3.200,00 | 2.884,63 | 3.300,00 | 3.200,00 | 2.884,63 |
| SU 22 / 32 | Summe Aufwendungen / Auszahlungen operative Gebarung | | | | 102.700,00 | 90.200,00 | 82.708,58 | 102.700,00 | 90.200,00 | 82.708,58 |
| SA 0 / SA 1 | (0) Nettoergebnis (21 - 22) / (1) Geldfluss operative Gebarung (31 - 32) | | | | -102.700,00 | -90.200,00 | -82.708,58 | -102.700,00 | -90.200,00 | -82.708,58 |
| SA01 | Saldo (01) Haushaltsrücklagen (230 - 240) | | | | 0,00 | 0,00 | 0,00 | 0,00 | 0,00 | 0,00 |
| SA00 | Saldo (00) Nettoergebnis nach Haushaltsrücklagen (Saldo 0 + Saldo 01) | | | | -102.700,00 | -90.200,00 | -82.708,58 | | | |
| Investive Gebarung | | | | | | | | | | |
| SU 33 | Summe Einzahlungen investive Gebarung | | | | | | | 0,00 | 0,00 | 0,00 |
| SU 34 | Summe Auszahlungen investive Gebarung | | | | | | | 0,00 | 0,00 | 0,00 |
| SA2 | Saldo (2) Geldfluss aus der Investiven Gebarung (33 - 34) | | | | | | | 0,00 | 0,00 | 0,00 |
| SA3 | Saldo (3) Nettofinanzierungssaldo (Saldo 1 + Saldo 2) | | | | | | | -102.700,00 | -90.200,00 | -82.708,58 |
| Finanzierungstätigkeit | | | | | | | | | | |
| SU 35 | Summe Einzahlungen aus der Finanzierungstätigkeit | | | | | | | 0,00 | 0,00 | 0,00 |
| SU 36 | Summe Auszahlungen aus der Finanzierungstätigkeit | | | | | | | 0,00 | 0,00 | 0,00 |
| SA4 | Saldo (4) Geldfluss aus der Finanzierungstätigkeit (35 - 36) | | | | | | | 0,00 | 0,00 | 0,00 |
| SA5 | Saldo (5) Geldfluss aus der voranschlagswirksamen Gebarung (Saldo 3 + Saldo 4) | | | | | | | -102.700,00 | -90.200,00 | -82.708,58 |
| 01 Hauptverwaltung | | | | | | | | | | |
| 010 | Zentralamt | | | | | | | | | |
| 010000 | Zentralamt | | | | | | | | | |
| Operative Gebarung | | | | | | | | | | |
| 2/010000+827000 | Personalkosten Betrieb | 2116 | 3116 | 18 | 20.800,00 | 20.800,00 | 20.000,00 | 20.800,00 | 20.800,00 | 20.000,00 |
| 2/010000+829000 | Sonstige Einnahmen | 2116 | 3116 | 18 | 2.500,00 | 2.500,00 | 2.600,81 | 2.500,00 | 2.500,00 | 2.601,06 |
| SU 21 / 31 | Summe Erträge / Einzahlungen operative Gebarung | | | | 23.300,00 | 23.300,00 | 22.600,81 | 23.300,00 | 23.300,00 | 22.601,06 |
| 1/010000-400000 | Geringwertige Wirtschaftsgüter | 2221 | 3221 | 23 | 1.000,00 | 1.000,00 | 1.927,11 | 1.000,00 | 1.000,00 | 1.927,11 |
| 1/010000-430000 | Lebensmittel | 2221 | 3221 | 23 | 200,00 | 200,00 | 93,93 | 200,00 | 200,00 | 93,93 |
| 1/010000-454000 | Reinigungsmittel | 2221 | 3221 | 23 | 600,00 | 600,00 | 571,56 | 600,00 | 600,00 | 562,59 |
| 1/010000-456000 | Schreib-, Zeichen- u. sonst. Bueromittel | 2221 | 3221 | 23 | 2.000,00 | 1.800,00 | 1.822,33 | 2.000,00 | 1.800,00 | 1.822,33 |

| | | MVAG | | VC QU | Ergebnisvoranschlag | | | Finanzierungsvoranschlag | | |
|-------------------------------|---------------------------------------------------------------------------------------|------|------|-------|---------------------|--------------------|--------------------|--------------------------|--------------------|--------------------|
| | | EH | FH | | VA 2024 | VA 2023 | RA 2022 | VA 2024 | VA 2023 | RA 2022 |
| 1/010000-457000 | Druckwerke | 2221 | 3221 | 23 | 6.800,00 | 6.000,00 | 7.150,73 | 6.800,00 | 6.000,00 | 3.562,73 |
| 1/010000-510000 | Bezüge Vertragsbedienstete | 2211 | 3211 | 20 | 130.400,00 | 115.000,00 | 104.542,51 | 130.400,00 | 115.000,00 | 104.542,51 |
| 1/010000-569000 | Sonstige Nebengebühren | 2211 | 3211 | 20 | 300,00 | 500,00 | 215,74 | 300,00 | 500,00 | 215,74 |
| 1/010000-580000 | Dgb Fam. Beihilfe | 2212 | 3212 | 20 | 4.900,00 | 4.300,00 | 4.085,55 | 4.900,00 | 4.300,00 | 4.085,55 |
| 1/010000-582000 | Sonst. Dgb Soz. Sicherheit | 2212 | 3212 | 20 | 27.900,00 | 24.600,00 | 22.331,22 | 27.900,00 | 24.600,00 | 22.331,22 |
| 1/010000-591000 | Dotierung von Rückstellungen für Abfertigungen | 2214 | | | 1.700,00 | 1.600,00 | 599,00 | | | |
| 1/010000-592000 | Dotierung von Rückstellungen für Jubiläumsszuwendungen | 2214 | | | 1.900,00 | 1.700,00 | 1.121,02 | | | |
| 1/010000-616000 | Instandhaltung v. sonstigen Anlagen, Konica | 2224 | 3224 | 24 | 3.600,00 | 3.500,00 | 3.091,66 | 3.600,00 | 3.500,00 | 3.091,66 |
| 1/010000-630000 | Porto | 2222 | 3222 | 24 | 8.500,00 | 7.500,00 | 8.176,37 | 8.500,00 | 7.500,00 | 8.176,37 |
| 1/010000-631000 | Telefon, Internet | 2222 | 3222 | 24 | 5.100,00 | 5.500,00 | 5.991,44 | 5.100,00 | 5.500,00 | 5.991,44 |
| 1/010000-670000 | Versicherungen | 2222 | 3222 | 24 | 3.600,00 | 3.600,00 | 2.207,83 | 3.600,00 | 3.600,00 | 3.407,83 |
| 1/010000-680000 | Planmäßige Abschreibung | 2226 | | | 3.200,00 | 3.200,00 | 6.243,27 | | | |
| 1/010000-724000 | Reisegebühren | 2225 | 3225 | 24 | 300,00 | 700,00 | 156,66 | 300,00 | 700,00 | 156,66 |
| 1/010000-728000 | EDV und Softwarefirmen | 2225 | 3225 | 24 | 30.000,00 | 27.000,00 | 29.289,04 | 30.000,00 | 27.000,00 | 24.473,70 |
| 1/010000-729000 | Sonstiges | 2225 | 3225 | 24 | 1.500,00 | 1.500,00 | 853,79 | 1.500,00 | 1.500,00 | 853,79 |
| SU 22 / 32 | Summe Aufwendungen / Auszahlungen operative Gebarung | | | | 233.500,00 | 209.800,00 | 200.470,76 | 226.700,00 | 203.300,00 | 185.295,16 |
| SA 0 / SA 1 | (0) Nettoergebnis (21 - 22) / (1) Geldfluss operative Gebarung (31 - 32) | | | | -210.200,00 | -186.500,00 | -177.869,95 | -203.400,00 | -180.000,00 | -162.694,10 |
| SA01 | Saldo (01) Haushaltsrücklagen (230 - 240) | | | | 0,00 | 0,00 | 0,00 | 0,00 | 0,00 | 0,00 |
| SA00 | Saldo (00) Nettoergebnis nach Haushaltsrücklagen (Saldo 0 + Saldo 01) | | | | -210.200,00 | -186.500,00 | -177.869,95 | | | |
| Investive Gebarung | | | | | | | | | | |
| SU 33 | Summe Einzahlungen investive Gebarung | | | | | | | 0,00 | 0,00 | 0,00 |
| 1/010000-042000 | Amtsausstattung | | 3415 | 2 41 | | | | 1.500,00 | 1.500,00 | 701,43 |
| 1/010000-046000 | Kulturgüter beweglich, Panoramabilder | | 3416 | 2 41 | | | | | 1.500,00 | |
| SU 34 | Summe Auszahlungen investive Gebarung | | | | | | | 1.500,00 | 3.000,00 | 701,43 |
| SA2 | Saldo (2) Geldfluss aus der Investiven Gebarung (33 - 34) | | | | | | | -1.500,00 | -3.000,00 | -701,43 |
| SA3 | Saldo (3) Nettofinanzierungssaldo (Saldo 1 + Saldo 2) | | | | | | | -204.900,00 | -183.000,00 | -163.395,53 |
| Finanzierungstätigkeit | | | | | | | | | | |
| SU 35 | Summe Einzahlungen aus der Finanzierungstätigkeit | | | | | | | 0,00 | 0,00 | 0,00 |
| SU 36 | Summe Auszahlungen aus der Finanzierungstätigkeit | | | | | | | 0,00 | 0,00 | 0,00 |
| SA4 | Saldo (4) Geldfluss aus der Finanzierungstätigkeit (35 - 36) | | | | | | | 0,00 | 0,00 | 0,00 |
| SA5 | Saldo (5) Geldfluss aus der voranschlagswirksamen Gebarung (Saldo 3 + Saldo 4) | | | | | | | -204.900,00 | -183.000,00 | -163.395,53 |
| 019 | Repräsentation | | | | | | | | | |
| 019000 | Repräsentation | | | | | | | | | |
| Operative Gebarung | | | | | | | | | | |
| SU 21 / 31 | Summe Erträge / Einzahlungen operative Gebarung | | | | 0,00 | 0,00 | 0,00 | 0,00 | 0,00 | 0,00 |

| | | MVAG VC QU | | | Ergebnisvoranschlag | | | Finanzierungsvoranschlag | | |
|-------------------------------|---------------------------------------------------------------------------------|------------|------|----|---------------------|------------------|-------------------|--------------------------|------------------|-------------------|
| | | EH | FH | | VA 2024 | VA 2023 | RA 2022 | VA 2024 | VA 2023 | RA 2022 |
| 1/019000-723000 | Repraesentationsausgaben | 2225 | 3225 | 24 | 7.000,00 | 7.000,00 | 10.841,38 | 7.000,00 | 7.000,00 | 10.741,94 |
| 1/019000-723100 | Kosten Angelobungsfeier | 2225 | 3225 | 24 | | 2.100,00 | | | 2.100,00 | |
| SU 22 / 32 | Summe Aufwendungen / Auszahlungen operative Gebarung | | | | 7.000,00 | 9.100,00 | 10.841,38 | 7.000,00 | 9.100,00 | 10.741,94 |
| SA 0 / SA 1 | (0) Nettoergebnis (21 - 22) / (1) Geldfluss operative Gebarung (31 - 32) | | | | -7.000,00 | -9.100,00 | -10.841,38 | -7.000,00 | -9.100,00 | -10.741,94 |
| SA01 | Saldo (01) Haushaltsrücklagen (230 - 240) | | | | 0,00 | 0,00 | 0,00 | 0,00 | 0,00 | 0,00 |
| SA00 | Saldo (00) Nettoergebnis nach Haushaltsrücklagen (Saldo 0 + Saldo 01) | | | | -7.000,00 | -9.100,00 | -10.841,38 | | | |
| Investive Gebarung | | | | | | | | | | |
| SU 33 | Summe Einzahlungen investive Gebarung | | | | | | | 0,00 | 0,00 | 0,00 |
| SU 34 | Summe Auszahlungen investive Gebarung | | | | | | | 0,00 | 0,00 | 0,00 |
| SA2 | Saldo (2) Geldfluss aus der Investiven Gebarung (33 - 34) | | | | | | | 0,00 | 0,00 | 0,00 |
| SA3 | Saldo (3) Nettofinanzierungssaldo (Saldo 1 + Saldo 2) | | | | | | | -7.000,00 | -9.100,00 | -10.741,94 |
| Finanzierungstätigkeit | | | | | | | | | | |
| SU 35 | Summe Einzahlungen aus der Finanzierungstätigkeit | | | | | | | 0,00 | 0,00 | 0,00 |
| SU 36 | Summe Auszahlungen aus der Finanzierungstätigkeit | | | | | | | 0,00 | 0,00 | 0,00 |
| SA4 | Saldo (4) Geldfluss aus der Finanzierungstätigkeit (35 - 36) | | | | | | | 0,00 | 0,00 | 0,00 |
| SA5 | Saldo (5) Geldfluss aus der voranschlagswirksamen Gebarung (Saldo 3 + Saldo 4) | | | | | | | -7.000,00 | -9.100,00 | -10.741,94 |
| 02 | Hauptverwaltung | | | | | | | | | |
| 022 | Standesamt | | | | | | | | | |
| 022000 | Standesamt, Staatsbürgerschaft | | | | | | | | | |
| Operative Gebarung | | | | | | | | | | |
| SU 21 / 31 | Summe Erträge / Einzahlungen operative Gebarung | | | | 0,00 | 0,00 | 0,00 | 0,00 | 0,00 | 0,00 |
| 1/022000-752000 | Standesamtsbeitrag (Fuehrungsgemeinde) | 2231 | 3231 | 26 | 9.000,00 | 8.000,00 | 8.325,32 | 9.000,00 | 8.000,00 | 8.325,32 |
| SU 22 / 32 | Summe Aufwendungen / Auszahlungen operative Gebarung | | | | 9.000,00 | 8.000,00 | 8.325,32 | 9.000,00 | 8.000,00 | 8.325,32 |
| SA 0 / SA 1 | (0) Nettoergebnis (21 - 22) / (1) Geldfluss operative Gebarung (31 - 32) | | | | -9.000,00 | -8.000,00 | -8.325,32 | -9.000,00 | -8.000,00 | -8.325,32 |
| SA01 | Saldo (01) Haushaltsrücklagen (230 - 240) | | | | 0,00 | 0,00 | 0,00 | 0,00 | 0,00 | 0,00 |
| SA00 | Saldo (00) Nettoergebnis nach Haushaltsrücklagen (Saldo 0 + Saldo 01) | | | | -9.000,00 | -8.000,00 | -8.325,32 | | | |
| Investive Gebarung | | | | | | | | | | |
| SU 33 | Summe Einzahlungen investive Gebarung | | | | | | | 0,00 | 0,00 | 0,00 |
| SU 34 | Summe Auszahlungen investive Gebarung | | | | | | | 0,00 | 0,00 | 0,00 |
| SA2 | Saldo (2) Geldfluss aus der Investiven Gebarung (33 - 34) | | | | | | | 0,00 | 0,00 | 0,00 |
| SA3 | Saldo (3) Nettofinanzierungssaldo (Saldo 1 + Saldo 2) | | | | | | | -9.000,00 | -8.000,00 | -8.325,32 |
| Finanzierungstätigkeit | | | | | | | | | | |
| SU 35 | Summe Einzahlungen aus der Finanzierungstätigkeit | | | | | | | 0,00 | 0,00 | 0,00 |
| SU 36 | Summe Auszahlungen aus der Finanzierungstätigkeit | | | | | | | 0,00 | 0,00 | 0,00 |
| SA4 | Saldo (4) Geldfluss aus der Finanzierungstätigkeit (35 - 36) | | | | | | | 0,00 | 0,00 | 0,00 |

| | | MVAG VC QU | | | Ergebnisvoranschlag | | | Finanzierungsvoranschlag | | |
|-------------------------------|---------------------------------------------------------------------------------------|------------|------|----|---------------------|------------------|------------------|--------------------------|------------------|------------------|
| | | EH | FH | | VA 2024 | VA 2023 | RA 2022 | VA 2024 | VA 2023 | RA 2022 |
| SA5 | Saldo (5) Geldfluss aus der voranschlagswirksamen Gebarung (Saldo 3 + Saldo 4) | | | | | | | -9.000,00 | -8.000,00 | -8.325,32 |
| 024 | Wahlamt | | | | | | | | | |
| 024000 | Wahlamt | | | | | | | | | |
| Operative Gebarung | | | | | | | | | | |
| 2/024000+816000 | Kostenbeitraege für Wahlen | 2114 | 3114 | 13 | 2.500,00 | 2.000,00 | 1.374,01 | 2.500,00 | 2.000,00 | 1.374,01 |
| SU 21 / 31 | Summe Erträge / Einzahlungen operative Gebarung | | | | 2.500,00 | 2.000,00 | 1.374,01 | 2.500,00 | 2.000,00 | 1.374,01 |
| 1/024000-728000 | Kosten der Wahlen | 2225 | 3225 | 24 | 4.000,00 | 1.800,00 | 1.726,96 | 4.000,00 | 1.800,00 | 1.726,96 |
| SU 22 / 32 | Summe Aufwendungen / Auszahlungen operative Gebarung | | | | 4.000,00 | 1.800,00 | 1.726,96 | 4.000,00 | 1.800,00 | 1.726,96 |
| SA 0 / SA 1 | (0) Nettoergebnis (21 - 22) / (1) Geldfluss operative Gebarung (31 - 32) | | | | -1.500,00 | 200,00 | -352,95 | -1.500,00 | 200,00 | -352,95 |
| SA01 | Saldo (01) Haushaltsrücklagen (230 - 240) | | | | 0,00 | 0,00 | 0,00 | 0,00 | 0,00 | 0,00 |
| SA00 | Saldo (00) Nettoergebnis nach Haushaltsrücklagen (Saldo 0 + Saldo 01) | | | | -1.500,00 | 200,00 | -352,95 | | | |
| Investive Gebarung | | | | | | | | | | |
| SU 33 | Summe Einzahlungen investive Gebarung | | | | | | | 0,00 | 0,00 | 0,00 |
| SU 34 | Summe Auszahlungen investive Gebarung | | | | | | | 0,00 | 0,00 | 0,00 |
| SA2 | Saldo (2) Geldfluss aus der Investiven Gebarung (33 - 34) | | | | | | | 0,00 | 0,00 | 0,00 |
| SA3 | Saldo (3) Nettofinanzierungssaldo (Saldo 1 + Saldo 2) | | | | | | | -1.500,00 | 200,00 | -352,95 |
| Finanzierungstätigkeit | | | | | | | | | | |
| SU 35 | Summe Einzahlungen aus der Finanzierungstätigkeit | | | | | | | 0,00 | 0,00 | 0,00 |
| SU 36 | Summe Auszahlungen aus der Finanzierungstätigkeit | | | | | | | 0,00 | 0,00 | 0,00 |
| SA4 | Saldo (4) Geldfluss aus der Finanzierungstätigkeit (35 - 36) | | | | | | | 0,00 | 0,00 | 0,00 |
| SA5 | Saldo (5) Geldfluss aus der voranschlagswirksamen Gebarung (Saldo 3 + Saldo 4) | | | | | | | -1.500,00 | 200,00 | -352,95 |
| 029 | Amtsgebäude | | | | | | | | | |
| 029000 | Amtsgebäude | | | | | | | | | |
| Operative Gebarung | | | | | | | | | | |
| 2/029000+827000 | Amtskosten Betrieb | 2116 | 3116 | 18 | 18.200,00 | 18.200,00 | 17.700,00 | 18.200,00 | 18.200,00 | 17.700,00 |
| SU 21 / 31 | Summe Erträge / Einzahlungen operative Gebarung | | | | 18.200,00 | 18.200,00 | 17.700,00 | 18.200,00 | 18.200,00 | 17.700,00 |
| 1/029000-510000 | Bezüge Vertragsbedienstete | 2211 | 3211 | 20 | | 19.200,00 | 17.604,65 | | 19.200,00 | 17.604,65 |
| 1/029000-511000 | Geldbezüge der Vertragsbediensteten in handwerklicher Verwendung | 2211 | 3211 | 20 | 20.900,00 | | | 20.900,00 | | |
| 1/029000-569000 | Sonstige Nebengebühren | 2211 | 3211 | 20 | 2.400,00 | 2.000,00 | 2.316,32 | 2.400,00 | 2.000,00 | 2.316,32 |
| 1/029000-580000 | Dgb Fam. Beihilfe | 2212 | 3212 | 20 | 900,00 | 800,00 | 776,91 | 900,00 | 800,00 | 776,91 |
| 1/029000-582000 | Sonst. Dgb Soz. Sicherheit | 2212 | 3212 | 20 | 5.000,00 | 4.600,00 | 4.231,72 | 5.000,00 | 4.600,00 | 4.231,72 |
| 1/029000-592000 | Dotierung von Rückstellungen für Jubiläumszuwendungen | 2214 | | | 300,00 | 300,00 | 270,39 | | | |
| 1/029000-600000 | Strom | 2222 | 3222 | 24 | 2.000,00 | 4.000,00 | 1.787,12 | 2.000,00 | 4.000,00 | 1.787,12 |
| 1/029000-700000 | Miete Gemeindeamt | 2223 | 3223 | 24 | 41.000,00 | 40.300,00 | 39.876,37 | 41.000,00 | 40.300,00 | 39.876,37 |

| | | MVAG VC QU | | | Ergebnisvoranschlag | | | Finanzierungsvoranschlag | | |
|-------------------------------|---------------------------------------------------------------------------------------|------------|------|----|---------------------|-------------------|-------------------|--------------------------|-------------------|-------------------|
| | | EH | FH | | VA 2024 | VA 2023 | RA 2022 | VA 2024 | VA 2023 | RA 2022 |
| 1/029000-728000 | Betriebskosten Alpenland | 2225 | 3225 | 24 | 6.400,00 | 6.200,00 | 5.004,22 | 6.400,00 | 6.200,00 | 5.004,22 |
| SU 22 / 32 | Summe Aufwendungen / Auszahlungen operative Gebarung | | | | 78.900,00 | 77.400,00 | 71.867,70 | 78.600,00 | 77.100,00 | 71.597,31 |
| SA 0 / SA 1 | (0) Nettoergebnis (21 - 22) / (1) Geldfluss operative Gebarung (31 - 32) | | | | -60.700,00 | -59.200,00 | -54.167,70 | -60.400,00 | -58.900,00 | -53.897,31 |
| SA01 | Saldo (01) Haushaltsrücklagen (230 - 240) | | | | 0,00 | 0,00 | 0,00 | 0,00 | 0,00 | 0,00 |
| SA00 | Saldo (00) Nettoergebnis nach Haushaltsrücklagen (Saldo 0 + Saldo 01) | | | | -60.700,00 | -59.200,00 | -54.167,70 | | | |
| Investive Gebarung | | | | | | | | | | |
| SU 33 | Summe Einzahlungen investive Gebarung | | | | | | | 0,00 | 0,00 | 0,00 |
| SU 34 | Summe Auszahlungen investive Gebarung | | | | | | | 0,00 | 0,00 | 0,00 |
| SA2 | Saldo (2) Geldfluss aus der Investiven Gebarung (33 - 34) | | | | | | | 0,00 | 0,00 | 0,00 |
| SA3 | Saldo (3) Nettofinanzierungssaldo (Saldo 1 + Saldo 2) | | | | | | | -60.400,00 | -58.900,00 | -53.897,31 |
| Finanzierungstätigkeit | | | | | | | | | | |
| SU 35 | Summe Einzahlungen aus der Finanzierungstätigkeit | | | | | | | 0,00 | 0,00 | 0,00 |
| SU 36 | Summe Auszahlungen aus der Finanzierungstätigkeit | | | | | | | 0,00 | 0,00 | 0,00 |
| SA4 | Saldo (4) Geldfluss aus der Finanzierungstätigkeit (35 - 36) | | | | | | | 0,00 | 0,00 | 0,00 |
| SA5 | Saldo (5) Geldfluss aus der voranschlagswirksamen Gebarung (Saldo 3 + Saldo 4) | | | | | | | -60.400,00 | -58.900,00 | -53.897,31 |
| 03 Bauverwaltung | | | | | | | | | | |
| 030 | Bauamt | | | | | | | | | |
| 030000 | Bauamt | | | | | | | | | |
| Operative Gebarung | | | | | | | | | | |
| SU 21 / 31 | Summe Erträge / Einzahlungen operative Gebarung | | | | 0,00 | 0,00 | 0,00 | 0,00 | 0,00 | 0,00 |
| 1/030000-720000 | Bauverwaltungsgemeinschaft | 2225 | 3225 | 24 | 48.200,00 | 43.500,00 | 48.050,68 | 48.200,00 | 43.500,00 | 48.050,68 |
| SU 22 / 32 | Summe Aufwendungen / Auszahlungen operative Gebarung | | | | 48.200,00 | 43.500,00 | 48.050,68 | 48.200,00 | 43.500,00 | 48.050,68 |
| SA 0 / SA 1 | (0) Nettoergebnis (21 - 22) / (1) Geldfluss operative Gebarung (31 - 32) | | | | -48.200,00 | -43.500,00 | -48.050,68 | -48.200,00 | -43.500,00 | -48.050,68 |
| SA01 | Saldo (01) Haushaltsrücklagen (230 - 240) | | | | 0,00 | 0,00 | 0,00 | 0,00 | 0,00 | 0,00 |
| SA00 | Saldo (00) Nettoergebnis nach Haushaltsrücklagen (Saldo 0 + Saldo 01) | | | | -48.200,00 | -43.500,00 | -48.050,68 | | | |
| Investive Gebarung | | | | | | | | | | |
| SU 33 | Summe Einzahlungen investive Gebarung | | | | | | | 0,00 | 0,00 | 0,00 |
| SU 34 | Summe Auszahlungen investive Gebarung | | | | | | | 0,00 | 0,00 | 0,00 |
| SA2 | Saldo (2) Geldfluss aus der Investiven Gebarung (33 - 34) | | | | | | | 0,00 | 0,00 | 0,00 |
| SA3 | Saldo (3) Nettofinanzierungssaldo (Saldo 1 + Saldo 2) | | | | | | | -48.200,00 | -43.500,00 | -48.050,68 |
| Finanzierungstätigkeit | | | | | | | | | | |
| SU 35 | Summe Einzahlungen aus der Finanzierungstätigkeit | | | | | | | 0,00 | 0,00 | 0,00 |
| SU 36 | Summe Auszahlungen aus der Finanzierungstätigkeit | | | | | | | 0,00 | 0,00 | 0,00 |
| SA4 | Saldo (4) Geldfluss aus der Finanzierungstätigkeit (35 - 36) | | | | | | | 0,00 | 0,00 | 0,00 |
| SA5 | Saldo (5) Geldfluss aus der voranschlagswirksamen Gebarung (Saldo 3 + Saldo 4) | | | | | | | -48.200,00 | -43.500,00 | -48.050,68 |

| | | MVAG VC QU | | | Ergebnisvoranschlag | | | Finanzierungsvoranschlag | | |
|-------------------------------|---------------------------------------------------------------------------------------|------------|------|------|---------------------|-------------------|------------------|--------------------------|-------------------|-------------------|
| | | EH | FH | | VA 2024 | VA 2023 | RA 2022 | VA 2024 | VA 2023 | RA 2022 |
| 031 | Amt für Raumordnung und Raumplanung | | | | | | | | | |
| 031000 | Amt für Raumordnung und Raumplanung | | | | | | | | | |
| Operative Gebarung | | | | | | | | | | |
| SU 21 / 31 | Summe Erträge / Einzahlungen operative Gebarung | | | | 0,00 | 0,00 | 0,00 | 0,00 | 0,00 | 0,00 |
| 1/031000-640000 | Beratungsaufwand | 2222 | 3222 | 24 | | 300,00 | | 300,00 | | |
| 1/031000-680000 | Planmäßige Abschreibung | 2226 | | | 1.600,00 | 1.600,00 | 1.639,73 | | | |
| SU 22 / 32 | Summe Aufwendungen / Auszahlungen operative Gebarung | | | | 1.600,00 | 1.900,00 | 1.639,73 | 0,00 | 300,00 | 0,00 |
| SA 0 / SA 1 | (0) Nettoergebnis (21 - 22) / (1) Geldfluss operative Gebarung (31 - 32) | | | | -1.600,00 | -1.900,00 | -1.639,73 | 0,00 | -300,00 | 0,00 |
| SA01 | Saldo (01) Haushaltsrücklagen (230 - 240) | | | | 0,00 | 0,00 | 0,00 | 0,00 | 0,00 | 0,00 |
| SA00 | Saldo (00) Nettoergebnis nach Haushaltsrücklagen (Saldo 0 + Saldo 01) | | | | -1.600,00 | -1.900,00 | -1.639,73 | | | |
| Investive Gebarung | | | | | | | | | | |
| SU 33 | Summe Einzahlungen investive Gebarung | | | | | | | 0,00 | 0,00 | 0,00 |
| 1/031000-070000 | Flächenwidmungsplan | | 3411 | 2 42 | | | | 2.000,00 | 3.000,00 | 16.397,26 |
| SU 34 | Summe Auszahlungen investive Gebarung | | | | | | | 2.000,00 | 3.000,00 | 16.397,26 |
| SA2 | Saldo (2) Geldfluss aus der Investiven Gebarung (33 - 34) | | | | | | | -2.000,00 | -3.000,00 | -16.397,26 |
| SA3 | Saldo (3) Nettofinanzierungssaldo (Saldo 1 + Saldo 2) | | | | | | | -2.000,00 | -3.300,00 | -16.397,26 |
| Finanzierungstätigkeit | | | | | | | | | | |
| SU 35 | Summe Einzahlungen aus der Finanzierungstätigkeit | | | | | | | 0,00 | 0,00 | 0,00 |
| SU 36 | Summe Auszahlungen aus der Finanzierungstätigkeit | | | | | | | 0,00 | 0,00 | 0,00 |
| SA4 | Saldo (4) Geldfluss aus der Finanzierungstätigkeit (35 - 36) | | | | | | | 0,00 | 0,00 | 0,00 |
| SA5 | Saldo (5) Geldfluss aus der voranschlagswirksamen Gebarung (Saldo 3 + Saldo 4) | | | | | | | -2.000,00 | -3.300,00 | -16.397,26 |
| 032 | Vermessungsamt | | | | | | | | | |
| 032000 | Vermessungsamt | | | | | | | | | |
| Operative Gebarung | | | | | | | | | | |
| SU 21 / 31 | Summe Erträge / Einzahlungen operative Gebarung | | | | 0,00 | 0,00 | 0,00 | 0,00 | 0,00 | 0,00 |
| 1/032000-728000 | Vermessungskosten | 2225 | 3225 | 24 | 6.000,00 | 7.000,00 | | 6.000,00 | 7.000,00 | |
| 1/032000-728100 | Aktualisierung Naturbestandsdaten EVN | 2225 | 3225 | 24 | 400,00 | 10.000,00 | | 400,00 | 10.000,00 | |
| SU 22 / 32 | Summe Aufwendungen / Auszahlungen operative Gebarung | | | | 6.400,00 | 17.000,00 | 0,00 | 6.400,00 | 17.000,00 | 0,00 |
| SA 0 / SA 1 | (0) Nettoergebnis (21 - 22) / (1) Geldfluss operative Gebarung (31 - 32) | | | | -6.400,00 | -17.000,00 | 0,00 | -6.400,00 | -17.000,00 | 0,00 |
| SA01 | Saldo (01) Haushaltsrücklagen (230 - 240) | | | | 0,00 | 0,00 | 0,00 | 0,00 | 0,00 | 0,00 |
| SA00 | Saldo (00) Nettoergebnis nach Haushaltsrücklagen (Saldo 0 + Saldo 01) | | | | -6.400,00 | -17.000,00 | 0,00 | | | |
| Investive Gebarung | | | | | | | | | | |
| SU 33 | Summe Einzahlungen investive Gebarung | | | | | | | 0,00 | 0,00 | 0,00 |
| SU 34 | Summe Auszahlungen investive Gebarung | | | | | | | 0,00 | 0,00 | 0,00 |
| SA2 | Saldo (2) Geldfluss aus der Investiven Gebarung (33 - 34) | | | | | | | 0,00 | 0,00 | 0,00 |
| SA3 | Saldo (3) Nettofinanzierungssaldo (Saldo 1 + Saldo 2) | | | | | | | -6.400,00 | -17.000,00 | 0,00 |

| | | MVAG VC QU | | | Ergebnisvoranschlag | | | Finanzierungsvoranschlag | | |
|-------------------------------|--------------------------------------------------------------------------------|------------|------|----|---------------------|------------|------------|--------------------------|------------|------------|
| | | EH | FH | | VA 2024 | VA 2023 | RA 2022 | VA 2024 | VA 2023 | RA 2022 |
| Finanzierungstätigkeit | | | | | | | | | | |
| SU 35 | Summe Einzahlungen aus der Finanzierungstätigkeit | | | | | | | 0,00 | 0,00 | 0,00 |
| SU 36 | Summe Auszahlungen aus der Finanzierungstätigkeit | | | | | | | 0,00 | 0,00 | 0,00 |
| SA4 | Saldo (4) Geldfluss aus der Finanzierungstätigkeit (35 – 36) | | | | | | | 0,00 | 0,00 | 0,00 |
| SA5 | Saldo (5) Geldfluss aus der voranschlagswirksamen Gebarung (Saldo 3 + Saldo 4) | | | | | | | -6.400,00 | -17.000,00 | 0,00 |
| 06 Sonstige Maßnahmen | | | | | | | | | | |
| 060 | Beiträge an Verbände, Vereine oder sonstige Organisationen | | | | | | | | | |
| 060000 | Beiträge an Verb., Vereine u. Sonst.Org. | | | | | | | | | |
| Operative Gebarung | | | | | | | | | | |
| 2/060000+828000 | Bericht. GVV-Beitr. (Ertragsanteile) | 2116 | 3116 | 18 | | 600,00 | | | 600,00 | |
| SU 21 / 31 | Summe Erträge / Einzahlungen operative Gebarung | | | | 0,00 | 600,00 | 0,00 | 0,00 | 600,00 | 0,00 |
| 1/060000-726000 | Beitraege an Verbaende, Vereine (Gem.VV.) | 2225 | 3225 | 24 | 12.000,00 | 13.200,00 | 12.885,85 | 12.000,00 | 13.200,00 | 12.885,85 |
| SU 22 / 32 | Summe Aufwendungen / Auszahlungen operative Gebarung | | | | 12.000,00 | 13.200,00 | 12.885,85 | 12.000,00 | 13.200,00 | 12.885,85 |
| SA 0 / SA 1 | (0) Nettoergebnis (21 - 22) / (1) Geldfluss operative Gebarung (31 – 32) | | | | -12.000,00 | -12.600,00 | -12.885,85 | -12.000,00 | -12.600,00 | -12.885,85 |
| SA01 | Saldo (01) Haushaltsrücklagen (230 - 240) | | | | 0,00 | 0,00 | 0,00 | 0,00 | 0,00 | 0,00 |
| SA00 | Saldo (00) Nettoergebnis nach Haushaltsrücklagen (Saldo 0 + Saldo 01) | | | | -12.000,00 | -12.600,00 | -12.885,85 | | | |
| Investive Gebarung | | | | | | | | | | |
| SU 33 | Summe Einzahlungen investive Gebarung | | | | | | | 0,00 | 0,00 | 0,00 |
| SU 34 | Summe Auszahlungen investive Gebarung | | | | | | | 0,00 | 0,00 | 0,00 |
| SA2 | Saldo (2) Geldfluss aus der Investiven Gebarung (33 – 34) | | | | | | | 0,00 | 0,00 | 0,00 |
| SA3 | Saldo (3) Nettofinanzierungssaldo (Saldo 1 + Saldo 2) | | | | | | | -12.000,00 | -12.600,00 | -12.885,85 |
| Finanzierungstätigkeit | | | | | | | | | | |
| SU 35 | Summe Einzahlungen aus der Finanzierungstätigkeit | | | | | | | 0,00 | 0,00 | 0,00 |
| SU 36 | Summe Auszahlungen aus der Finanzierungstätigkeit | | | | | | | 0,00 | 0,00 | 0,00 |
| SA4 | Saldo (4) Geldfluss aus der Finanzierungstätigkeit (35 – 36) | | | | | | | 0,00 | 0,00 | 0,00 |
| SA5 | Saldo (5) Geldfluss aus der voranschlagswirksamen Gebarung (Saldo 3 + Saldo 4) | | | | | | | -12.000,00 | -12.600,00 | -12.885,85 |
| 09 Personalbetreuung | | | | | | | | | | |
| 091 | Personalausbildung und Personalfortbildung | | | | | | | | | |
| 091000 | Personalausbildung und Personalfortbild. | | | | | | | | | |
| Operative Gebarung | | | | | | | | | | |
| SU 21 / 31 | Summe Erträge / Einzahlungen operative Gebarung | | | | 0,00 | 0,00 | 0,00 | 0,00 | 0,00 | 0,00 |
| 1/091000-728000 | Schulung der Bediensteten | 2225 | 3225 | 24 | 2.500,00 | 4.500,00 | 2.936,20 | 2.500,00 | 4.500,00 | 2.936,20 |
| SU 22 / 32 | Summe Aufwendungen / Auszahlungen operative Gebarung | | | | 2.500,00 | 4.500,00 | 2.936,20 | 2.500,00 | 4.500,00 | 2.936,20 |

| | MVAG | VC QU | Ergebnisvoranschlag | | | Finanzierungsvoranschlag | | | | |
|-------------------------------|------|--------------------------------------------------------------------------------|---------------------|----|-----------|--------------------------|-----------|-----------|-----------|-----------|
| | | | EH | FH | VA 2024 | VA 2023 | RA 2022 | VA 2024 | VA 2023 | RA 2022 |
| SA 0 / SA 1 | | (0) Nettoergebnis (21 - 22) / (1) Geldfluss operative Gebarung (31 – 32) | | | -2.500,00 | -4.500,00 | -2.936,20 | -2.500,00 | -4.500,00 | -2.936,20 |
| SA01 | | Saldo (01) Haushaltsrücklagen (230 - 240) | | | 0,00 | 0,00 | 0,00 | 0,00 | 0,00 | 0,00 |
| SA00 | | Saldo (00) Nettoergebnis nach Haushaltsrücklagen (Saldo 0 + Saldo 01) | | | -2.500,00 | -4.500,00 | -2.936,20 | | | |
| Investive Gebarung | | | | | | | | | | |
| SU 33 | | Summe Einzahlungen investive Gebarung | | | | | | 0,00 | 0,00 | 0,00 |
| SU 34 | | Summe Auszahlungen investive Gebarung | | | | | | 0,00 | 0,00 | 0,00 |
| SA2 | | Saldo (2) Geldfluss aus der Investiven Gebarung (33 – 34) | | | | | | 0,00 | 0,00 | 0,00 |
| SA3 | | Saldo (3) Nettofinanzierungssaldo (Saldo 1 + Saldo 2) | | | | | | -2.500,00 | -4.500,00 | -2.936,20 |
| Finanzierungstätigkeit | | | | | | | | | | |
| SU 35 | | Summe Einzahlungen aus der Finanzierungstätigkeit | | | | | | 0,00 | 0,00 | 0,00 |
| SU 36 | | Summe Auszahlungen aus der Finanzierungstätigkeit | | | | | | 0,00 | 0,00 | 0,00 |
| SA4 | | Saldo (4) Geldfluss aus der Finanzierungstätigkeit (35 – 36) | | | | | | 0,00 | 0,00 | 0,00 |
| SA5 | | Saldo (5) Geldfluss aus der voranschlagswirksamen Gebarung (Saldo 3 + Saldo 4) | | | | | | -2.500,00 | -4.500,00 | -2.936,20 |

| | | MVAG VC QU | | | Ergebnisvoranschlag | | | Finanzierungsvoranschlag | | |
|---------------------------------------------|---------------------------------------------------------------------------------------|------------|------|----|---------------------|-----------------|-----------------|--------------------------|-----------------|-----------------|
| | | EH | FH | | VA 2024 | VA 2023 | RA 2022 | VA 2024 | VA 2023 | RA 2022 |
| 1 Öffentliche Ordnung und Sicherheit | | | | | | | | | | |
| 13 | Sonderpolizei | | | | | | | | | |
| 131 | Bau- und Feuerpolizei | | | | | | | | | |
| 131000 | Bau- und Feuerpolizei | | | | | | | | | |
| Operative Gebarung | | | | | | | | | | |
| 2/131000+816200 | Ersatz der Sachverstaendigenhonorare | 2114 | 3114 | 13 | 5.000,00 | 5.000,00 | 5.124,66 | 5.000,00 | 5.000,00 | 5.118,09 |
| SU 21 / 31 | Summe Erträge / Einzahlungen operative Gebarung | | | | 5.000,00 | 5.000,00 | 5.124,66 | 5.000,00 | 5.000,00 | 5.118,09 |
| 1/131000-640000 | Sachverstaendigenhonorare | 2222 | 3222 | 24 | 3.000,00 | 1.800,00 | 390,60 | 3.000,00 | 1.800,00 | 390,60 |
| 1/131000-728000 | Feuerlöscherüberprüfungen | 2225 | 3225 | 24 | | 2.100,00 | | | 2.100,00 | |
| SU 22 / 32 | Summe Aufwendungen / Auszahlungen operative Gebarung | | | | 3.000,00 | 3.900,00 | 390,60 | 3.000,00 | 3.900,00 | 390,60 |
| SA 0 / SA 1 | (0) Nettoergebnis (21 - 22) / (1) Geldfluss operative Gebarung (31 – 32) | | | | 2.000,00 | 1.100,00 | 4.734,06 | 2.000,00 | 1.100,00 | 4.727,49 |
| SA01 | Saldo (01) Haushaltsrücklagen (230 - 240) | | | | 0,00 | 0,00 | 0,00 | 0,00 | 0,00 | 0,00 |
| SA00 | Saldo (00) Nettoergebnis nach Haushaltsrücklagen (Saldo 0 + Saldo 01) | | | | 2.000,00 | 1.100,00 | 4.734,06 | | | |
| Investive Gebarung | | | | | | | | | | |
| SU 33 | Summe Einzahlungen investive Gebarung | | | | | | | 0,00 | 0,00 | 0,00 |
| SU 34 | Summe Auszahlungen investive Gebarung | | | | | | | 0,00 | 0,00 | 0,00 |
| SA2 | Saldo (2) Geldfluss aus der Investiven Gebarung (33 – 34) | | | | | | | 0,00 | 0,00 | 0,00 |
| SA3 | Saldo (3) Nettofinanzierungssaldo (Saldo 1 + Saldo 2) | | | | | | | 2.000,00 | 1.100,00 | 4.727,49 |
| Finanzierungstätigkeit | | | | | | | | | | |
| SU 35 | Summe Einzahlungen aus der Finanzierungstätigkeit | | | | | | | 0,00 | 0,00 | 0,00 |
| SU 36 | Summe Auszahlungen aus der Finanzierungstätigkeit | | | | | | | 0,00 | 0,00 | 0,00 |
| SA4 | Saldo (4) Geldfluss aus der Finanzierungstätigkeit (35 – 36) | | | | | | | 0,00 | 0,00 | 0,00 |
| SA5 | Saldo (5) Geldfluss aus der voranschlagswirksamen Gebarung (Saldo 3 + Saldo 4) | | | | | | | 2.000,00 | 1.100,00 | 4.727,49 |
| 133 | Veterinärpolizei | | | | | | | | | |
| 133000 | Veterinärpolizei | | | | | | | | | |
| Operative Gebarung | | | | | | | | | | |
| SU 21 / 31 | Summe Erträge / Einzahlungen operative Gebarung | | | | 0,00 | 0,00 | 0,00 | 0,00 | 0,00 | 0,00 |
| 1/133000-413000 | Hundemarken | 2221 | 3221 | 23 | | | 391,61 | | | 391,61 |
| SU 22 / 32 | Summe Aufwendungen / Auszahlungen operative Gebarung | | | | 0,00 | 0,00 | 391,61 | 0,00 | 0,00 | 391,61 |
| SA 0 / SA 1 | (0) Nettoergebnis (21 - 22) / (1) Geldfluss operative Gebarung (31 – 32) | | | | 0,00 | 0,00 | -391,61 | 0,00 | 0,00 | -391,61 |
| SA01 | Saldo (01) Haushaltsrücklagen (230 - 240) | | | | 0,00 | 0,00 | 0,00 | 0,00 | 0,00 | 0,00 |
| SA00 | Saldo (00) Nettoergebnis nach Haushaltsrücklagen (Saldo 0 + Saldo 01) | | | | 0,00 | 0,00 | -391,61 | | | |
| Investive Gebarung | | | | | | | | | | |
| SU 33 | Summe Einzahlungen investive Gebarung | | | | | | | 0,00 | 0,00 | 0,00 |
| SU 34 | Summe Auszahlungen investive Gebarung | | | | | | | 0,00 | 0,00 | 0,00 |

| | | MVAG VC QU | | | Ergebnisvoranschlag | | | Finanzierungsvoranschlag | | |
|-------------------------------|----------------------------------------------------------------------------------|------------|------|----|---------------------|------------|------------|--------------------------|------------|-----------|
| | | EH | FH | | VA 2024 | VA 2023 | RA 2022 | VA 2024 | VA 2023 | RA 2022 |
| SA2 | Saldo (2) Geldfluss aus der Investiven Gebarung (33 – 34) | | | | | | | 0,00 | 0,00 | 0,00 |
| SA3 | Saldo (3) Nettofinanzierungssaldo (Saldo 1 + Saldo 2) | | | | | | | 0,00 | 0,00 | -391,61 |
| Finanzierungstätigkeit | | | | | | | | | | |
| SU 35 | Summe Einzahlungen aus der Finanzierungstätigkeit | | | | | | | 0,00 | 0,00 | 0,00 |
| SU 36 | Summe Auszahlungen aus der Finanzierungstätigkeit | | | | | | | 0,00 | 0,00 | 0,00 |
| SA4 | Saldo (4) Geldfluss aus der Finanzierungstätigkeit (35 – 36) | | | | | | | 0,00 | 0,00 | 0,00 |
| SA5 | Saldo (5) Geldfluss aus der voranschlagswirksamen Gebarung (Saldo 3 + Saldo 4) | | | | | | | 0,00 | 0,00 | -391,61 |
| 16 | Feuerwehrwesen | | | | | | | | | |
| 163 | Freiwillige Feuerwehren | | | | | | | | | |
| 163000 | Freiwillige Feuerwehr | | | | | | | | | |
| Operative Gebarung | | | | | | | | | | |
| SU 21 / 31 | Summe Erträge / Einzahlungen operative Gebarung | | | | 0,00 | 0,00 | 0,00 | 0,00 | 0,00 | 0,00 |
| 1/163000-670000 | Versicherungen | 2222 | 3222 | 24 | 1.900,00 | 1.800,00 | 1.600,34 | 1.900,00 | 1.800,00 | 1.600,34 |
| 1/163000-680000 | Planmäßige Abschreibung | 2226 | | | 16.700,00 | 16.700,00 | 16.694,75 | | | |
| 1/163000-710000 | Öffentliche Abgaben | 2225 | 3225 | 24 | | 400,00 | 1.665,68 | | 400,00 | 1.665,68 |
| 1/163000-711000 | Gebühren für die Benützung von Gemeindeeinrichtungen und Anlagen gemäß FAG | 2225 | 3225 | 24 | 1.900,00 | 1.400,00 | | 1.900,00 | 1.400,00 | |
| 1/163000-728000 | Einspeisung Strom Fremdversorgung | 2225 | 3225 | 24 | | | 3.109,79 | | | 2.520,06 |
| 1/163000-729000 | Alarmierung, sonst. Aufwand | 2225 | 3225 | 24 | 1.000,00 | 1.000,00 | 569,12 | 1.000,00 | 1.000,00 | 569,12 |
| 1/163000-754000 | Subvention FF Würmla | 2231 | 3231 | 26 | 8.000,00 | 13.000,00 | | 8.000,00 | 13.000,00 | |
| SU 22 / 32 | Summe Aufwendungen / Auszahlungen operative Gebarung | | | | 29.500,00 | 34.300,00 | 23.639,68 | 12.800,00 | 17.600,00 | 6.355,20 |
| SA 0 / SA 1 | (0) Nettoergebnis (21 - 22) / (1) Geldfluss operative Gebarung (31 – 32) | | | | -29.500,00 | -34.300,00 | -23.639,68 | -12.800,00 | -17.600,00 | -6.355,20 |
| SA01 | Saldo (01) Haushaltsrücklagen (230 - 240) | | | | 0,00 | 0,00 | 0,00 | 0,00 | 0,00 | 0,00 |
| SA00 | Saldo (00) Nettoergebnis nach Haushaltsrücklagen (Saldo 0 + Saldo 01) | | | | -29.500,00 | -34.300,00 | -23.639,68 | | | |
| Investive Gebarung | | | | | | | | | | |
| SU 33 | Summe Einzahlungen investive Gebarung | | | | | | | 0,00 | 0,00 | 0,00 |
| SU 34 | Summe Auszahlungen investive Gebarung | | | | | | | 0,00 | 0,00 | 0,00 |
| SA2 | Saldo (2) Geldfluss aus der Investiven Gebarung (33 – 34) | | | | | | | 0,00 | 0,00 | 0,00 |
| SA3 | Saldo (3) Nettofinanzierungssaldo (Saldo 1 + Saldo 2) | | | | | | | -12.800,00 | -17.600,00 | -6.355,20 |
| Finanzierungstätigkeit | | | | | | | | | | |
| SU 35 | Summe Einzahlungen aus der Finanzierungstätigkeit | | | | | | | 0,00 | 0,00 | 0,00 |
| SU 36 | Summe Auszahlungen aus der Finanzierungstätigkeit | | | | | | | 0,00 | 0,00 | 0,00 |
| SA4 | Saldo (4) Geldfluss aus der Finanzierungstätigkeit (35 – 36) | | | | | | | 0,00 | 0,00 | 0,00 |
| SA5 | Saldo (5) Geldfluss aus der voranschlagswirksamen Gebarung (Saldo 3 + Saldo 4) | | | | | | | -12.800,00 | -17.600,00 | -6.355,20 |

| | | MVAG VC QU | | | Ergebnisvoranschlag | | | Finanzierungsvoranschlag | | |
|-------------------------------|---------------------------------------------------------------------------------------|------------|------|------|---------------------|-------------------|------------------|--------------------------|-------------------|-------------------|
| | | EH | FH | | VA 2024 | VA 2023 | RA 2022 | VA 2024 | VA 2023 | RA 2022 |
| 164 | Förderung der Brandbekämpfung und Brandverhütung | | | | | | | | | |
| 164000 | Förderung d.Brandbek.u.Brandverh. | | | | | | | | | |
| Operative Gebarung | | | | | | | | | | |
| 6/164000+829910 | Zuführung aus der operativen Tätigkeit | 2116 | 3116 | 1 18 | | | 27.105,14 | | | 27.105,14 |
| 6/164000+871000 | Kapitaltransfers aus Gemeinde-Bedarfszuweisungsmittel | 2121 | 3121 | 1 33 | | | 15.000,00 | | | 15.000,00 |
| SU 21 / 31 | Summe Erträge / Einzahlungen operative Gebarung | | | | 0,00 | 0,00 | 42.105,14 | 0,00 | 0,00 | 42.105,14 |
| 1/164000-670000 | Versicherungen | 2222 | 3222 | 24 | 800,00 | 700,00 | 648,25 | 800,00 | 700,00 | 648,25 |
| 1/164000-680000 | Planmäßige Abschreibung | 2226 | | | 1.200,00 | | | | | |
| 1/164000-710000 | Öffentliche Abgaben | 2225 | 3225 | 24 | | 200,00 | 3.927,84 | | 200,00 | 3.927,84 |
| 1/164000-711000 | Gebühren für die Benützung von Gemeindeeinrichtungen und Anlagen gemäß FAG | 2225 | 3225 | 24 | 800,00 | 500,00 | | 800,00 | 500,00 | |
| 1/164000-754000 | Subvention FF Saladorf | 2231 | 3231 | 26 | 4.000,00 | 4.000,00 | | 4.000,00 | 4.000,00 | |
| SU 22 / 32 | Summe Aufwendungen / Auszahlungen operative Gebarung | | | | 6.800,00 | 5.400,00 | 4.576,09 | 5.600,00 | 5.400,00 | 4.576,09 |
| SA 0 / SA 1 | (0) Nettoergebnis (21 - 22) / (1) Geldfluss operative Gebarung (31 - 32) | | | | -6.800,00 | -5.400,00 | 37.529,05 | -5.600,00 | -5.400,00 | 37.529,05 |
| SA01 | Saldo (01) Haushaltsrücklagen (230 - 240) | | | | 0,00 | 0,00 | 0,00 | 0,00 | 0,00 | 0,00 |
| SA00 | Saldo (00) Nettoergebnis nach Haushaltsrücklagen (Saldo 0 + Saldo 01) | | | | -6.800,00 | -5.400,00 | 37.529,05 | | | |
| Investive Gebarung | | | | | | | | | | |
| SU 33 | Summe Einzahlungen investive Gebarung | | | | | | | 0,00 | 0,00 | 0,00 |
| 5/164000-010000 | Gebäude und Bauten | | 3413 | 1 40 | | | | | 22.000,00 | 42.105,14 |
| 1/164000-050000 | Notstromaggregat FF Saladorf | | 3412 | 2 40 | | | | 5.500,00 | | |
| SU 34 | Summe Auszahlungen investive Gebarung | | | | | | | 5.500,00 | 22.000,00 | 42.105,14 |
| SA2 | Saldo (2) Geldfluss aus der Investiven Gebarung (33 - 34) | | | | | | | -5.500,00 | -22.000,00 | -42.105,14 |
| SA3 | Saldo (3) Nettofinanzierungssaldo (Saldo 1 + Saldo 2) | | | | | | | -11.100,00 | -27.400,00 | -4.576,09 |
| Finanzierungstätigkeit | | | | | | | | | | |
| SU 35 | Summe Einzahlungen aus der Finanzierungstätigkeit | | | | | | | 0,00 | 0,00 | 0,00 |
| SU 36 | Summe Auszahlungen aus der Finanzierungstätigkeit | | | | | | | 0,00 | 0,00 | 0,00 |
| SA4 | Saldo (4) Geldfluss aus der Finanzierungstätigkeit (35 - 36) | | | | | | | 0,00 | 0,00 | 0,00 |
| SA5 | Saldo (5) Geldfluss aus der voranschlagswirksamen Gebarung (Saldo 3 + Saldo 4) | | | | | | | -11.100,00 | -27.400,00 | -4.576,09 |
| 164001 | FF Saladorf FF Auto | | | | | | | | | |
| Operative Gebarung | | | | | | | | | | |
| 6/164001+829910 | Zuführung aus operativer Tätigkeit | 2116 | 3116 | 1 18 | | 207.000,00 | | | 207.000,00 | |
| 2/164001+860000 | UST Rückforderung | 2121 | 3121 | 15 | | 50.000,00 | | | 50.000,00 | |
| 6/164001+871000 | Kapitaltransfers aus Gemeinde-Bedarfszuweisungsmittel | 2121 | 3121 | 1 33 | | 60.000,00 | | | 60.000,00 | |
| SU 21 / 31 | Summe Erträge / Einzahlungen operative Gebarung | | | | 0,00 | 317.000,00 | 0,00 | 0,00 | 317.000,00 | 0,00 |

| | | MVAG | | VC QU | Ergebnisvoranschlag | | | Finanzierungsvoranschlag | | | | |
|-------------------------------|---------------------------------------------------------------------------------------|------|-----------|-----------|---------------------|-------------------|-------------------|--------------------------|------------------|--------------------|-------------|------------------|
| | | EH | FH | | VA 2024 | VA 2023 | RA 2022 | VA 2024 | VA 2023 | RA 2022 | | |
| 1/164001-680000 | Planmäßige Abschreibung | | 2226 | | | 36.700,00 | | | | | | |
| SU 22 / 32 | Summe Aufwendungen / Auszahlungen operative Gebarung | | | | | 36.700,00 | 0,00 | 0,00 | 0,00 | 0,00 | 0,00 | 0,00 |
| SA 0 / SA 1 | (0) Nettoergebnis (21 - 22) / (1) Geldfluss operative Gebarung (31 - 32) | | | | | -36.700,00 | 317.000,00 | 0,00 | 0,00 | 317.000,00 | 0,00 | 0,00 |
| SA01 | Saldo (01) Haushaltsrücklagen (230 - 240) | | | | | 0,00 | 0,00 | 0,00 | 0,00 | 0,00 | 0,00 | 0,00 |
| SA00 | Saldo (00) Nettoergebnis nach Haushaltsrücklagen (Saldo 0 + Saldo 01) | | | | | -36.700,00 | 317.000,00 | 0,00 | 0,00 | 0,00 | 0,00 | 0,00 |
| Investive Gebarung | | | | | | | | | | | | |
| 6/164001+301000 | Förderung Landesfeuerwehrkommando | | | 3331 1 33 | | | | | | | 60.000,00 | |
| 6/164001+303000 | FF Saladorf Eigenmittel | | | 3331 1 33 | | | | | | | 40.000,00 | |
| SU 33 | Summe Einzahlungen investive Gebarung | | | | | | | | 0,00 | 100.000,00 | | 0,00 |
| 5/164001-040000 | Fahrzeuge | | | 3414 1 41 | | | | | | | 367.000,00 | |
| SU 34 | Summe Auszahlungen investive Gebarung | | | | | | | | 0,00 | 367.000,00 | | 0,00 |
| SA2 | Saldo (2) Geldfluss aus der Investiven Gebarung (33 - 34) | | | | | | | | 0,00 | -267.000,00 | | 0,00 |
| SA3 | Saldo (3) Nettofinanzierungssaldo (Saldo 1 + Saldo 2) | | | | | | | | 0,00 | 50.000,00 | | 0,00 |
| Finanzierungstätigkeit | | | | | | | | | | | | |
| SU 35 | Summe Einzahlungen aus der Finanzierungstätigkeit | | | | | | | | 0,00 | 0,00 | | 0,00 |
| SU 36 | Summe Auszahlungen aus der Finanzierungstätigkeit | | | | | | | | 0,00 | 0,00 | | 0,00 |
| SA4 | Saldo (4) Geldfluss aus der Finanzierungstätigkeit (35 - 36) | | | | | | | | 0,00 | 0,00 | | 0,00 |
| SA5 | Saldo (5) Geldfluss aus der voranschlagswirksamen Gebarung (Saldo 3 + Saldo 4) | | | | | | | | 0,00 | 50.000,00 | | 0,00 |
| 18 | Landesverteidigung | | | | | | | | | | | |
| 180 | Zivilschutz | | | | | | | | | | | |
| 180000 | Zivilschutz | | | | | | | | | | | |
| Operative Gebarung | | | | | | | | | | | | |
| SU 21 / 31 | Summe Erträge / Einzahlungen operative Gebarung | | | | | 0,00 | 0,00 | 0,00 | 0,00 | 0,00 | 0,00 | 0,00 |
| 1/180000-680000 | Planmäßige Abschreibung | | 2226 | | | 100,00 | 100,00 | 33,63 | | | | |
| 1/180000-726000 | Mitgliedsbeitrag - Zivilschutz | | 2225 3225 | 24 | | 500,00 | 400,00 | 324,03 | 500,00 | 400,00 | | 324,03 |
| 1/180000-757000 | Sonstiges - Rekruten | | 2234 3234 | 27 | | 200,00 | 300,00 | | 200,00 | 300,00 | | |
| SU 22 / 32 | Summe Aufwendungen / Auszahlungen operative Gebarung | | | | | 800,00 | 800,00 | 357,66 | 700,00 | 700,00 | | 324,03 |
| SA 0 / SA 1 | (0) Nettoergebnis (21 - 22) / (1) Geldfluss operative Gebarung (31 - 32) | | | | | -800,00 | -800,00 | -357,66 | -700,00 | -700,00 | | -324,03 |
| SA01 | Saldo (01) Haushaltsrücklagen (230 - 240) | | | | | 0,00 | 0,00 | 0,00 | 0,00 | 0,00 | | 0,00 |
| SA00 | Saldo (00) Nettoergebnis nach Haushaltsrücklagen (Saldo 0 + Saldo 01) | | | | | -800,00 | -800,00 | -357,66 | | | | |
| Investive Gebarung | | | | | | | | | | | | |
| SU 33 | Summe Einzahlungen investive Gebarung | | | | | | | | 0,00 | 0,00 | | 0,00 |
| 1/180000-020000 | Anhänger f. Notstromaggregat | | | 3414 2 41 | | | | | 4.000,00 | 21.200,00 | | 1.345,20 |
| SU 34 | Summe Auszahlungen investive Gebarung | | | | | | | | 4.000,00 | 21.200,00 | | 1.345,20 |
| SA2 | Saldo (2) Geldfluss aus der Investiven Gebarung (33 - 34) | | | | | | | | -4.000,00 | -21.200,00 | | -1.345,20 |
| SA3 | Saldo (3) Nettofinanzierungssaldo (Saldo 1 + Saldo 2) | | | | | | | | -4.700,00 | -21.900,00 | | -1.669,23 |

| | MVAG | | VC QU | Ergebnisvoranschlag | | | Finanzierungsvoranschlag | | |
|-------------------------------|------|----|--------------------------------------------------------------------------------|---------------------|---------|---------|--------------------------|------------|-----------|
| | EH | FH | | VA 2024 | VA 2023 | RA 2022 | VA 2024 | VA 2023 | RA 2022 |
| Finanzierungstätigkeit | | | | | | | | | |
| SU 35 | | | Summe Einzahlungen aus der Finanzierungstätigkeit | | | | 0,00 | 0,00 | 0,00 |
| SU 36 | | | Summe Auszahlungen aus der Finanzierungstätigkeit | | | | 0,00 | 0,00 | 0,00 |
| SA4 | | | Saldo (4) Geldfluss aus der Finanzierungstätigkeit (35 – 36) | | | | 0,00 | 0,00 | 0,00 |
| SA5 | | | Saldo (5) Geldfluss aus der voranschlagswirksamen Gebarung (Saldo 3 + Saldo 4) | | | | -4.700,00 | -21.900,00 | -1.669,23 |

| | | MVAG | | VC QU | Ergebnisvoranschlag | | | Finanzierungsvoranschlag | | |
|--------------------------------------------------------|----------------------------------------------------------------------------|------|------|-------|---------------------|------------------|-----------------|--------------------------|------------------|-----------------|
| | | EH | FH | | VA 2024 | VA 2023 | RA 2022 | VA 2024 | VA 2023 | RA 2022 |
| 2 Unterricht, Erziehung, Sport und Wissenschaft | | | | | | | | | | |
| 21 | Allgemeinbildender Unterricht | | | | | | | | | |
| 211 | Volksschulen | | | | | | | | | |
| 211000 | Volksschule | | | | | | | | | |
| Operative Gebarung | | | | | | | | | | |
| 2/211000+810000 | Einspeisung Strom PV Anlage | 2114 | 3114 | 13 | 6.000,00 | 6.000,00 | 4.313,45 | 6.000,00 | 6.000,00 | 4.313,45 |
| 2/211000+828000 | Rückersätze von Aufwendungen | 2116 | 3116 | 18 | | | 597,68 | | | 597,68 |
| 2/211000+861100 | Zinsenzuschuß | 2121 | 3121 | 15 | 3.800,00 | 4.800,00 | 4.158,48 | 3.800,00 | 4.800,00 | 4.158,48 |
| SU 21 / 31 | Summe Erträge / Einzahlungen operative Gebarung | | | | 9.800,00 | 10.800,00 | 9.069,61 | 9.800,00 | 10.800,00 | 9.069,61 |
| 1/211000-400000 | Geringwertige Wirtschaftsgüter | 2221 | 3221 | 23 | 1.500,00 | 1.500,00 | 944,21 | 1.500,00 | 1.500,00 | 944,21 |
| 1/211000-451000 | Brennstoffe | 2221 | 3221 | 23 | 7.600,00 | 7.600,00 | 7.780,14 | 7.600,00 | 7.600,00 | 7.780,14 |
| 1/211000-454000 | Reinigungsmittel | 2221 | 3221 | 23 | 2.300,00 | 2.300,00 | 2.007,74 | 2.300,00 | 2.300,00 | 2.007,74 |
| 1/211000-456000 | Schreib-, Zeichen- u. sonst. Bueromittel | 2221 | 3221 | 23 | 1.700,00 | 1.600,00 | 1.080,23 | 1.700,00 | 1.600,00 | 1.080,23 |
| 1/211000-457000 | Druckwerke | 2221 | 3221 | 23 | 1.500,00 | 1.500,00 | 1.077,68 | 1.500,00 | 1.500,00 | 1.077,68 |
| 1/211000-510000 | Geldbezüge der Vertragsbediensteten | 2211 | 3211 | 20 | | 16.100,00 | 5.376,17 | | 16.100,00 | 5.376,17 |
| 1/211000-511000 | Bezüge Vertragsbedienstete | 2211 | 3211 | 20 | 41.000,00 | 18.800,00 | 15.149,36 | 41.000,00 | 18.800,00 | 15.149,36 |
| 1/211000-569000 | Sonstige Nebengebühren | 2211 | 3211 | 20 | 2.000,00 | 1.700,00 | 1.712,64 | 2.000,00 | 1.700,00 | 1.712,64 |
| 1/211000-580000 | Dgb Fam. Beihilfe | 2212 | 3212 | 20 | 1.700,00 | 1.500,00 | 867,30 | 1.700,00 | 1.500,00 | 867,30 |
| 1/211000-582000 | Sonst. Dgb Soz. Sicherheit | 2212 | 3212 | 20 | 9.500,00 | 8.300,00 | 4.719,53 | 9.500,00 | 8.300,00 | 4.719,53 |
| 1/211000-592000 | Dotierung von Rückstellungen für Jubiläumszuwendungen | 2214 | | | 200,00 | 500,00 | 322,88 | | | |
| 1/211000-600000 | Strom | 2222 | 3222 | 24 | 1.300,00 | 2.200,00 | 1.266,32 | 1.300,00 | 2.200,00 | 1.266,32 |
| 1/211000-614000 | Instandhaltung von Gebaeuden | 2224 | 3224 | 24 | 1.000,00 | 1.000,00 | 545,29 | 1.000,00 | 1.000,00 | 545,29 |
| 1/211000-618000 | Instandhaltung v. sonstigen Anlagen, Konica | 2224 | 3224 | 24 | 5.000,00 | 5.000,00 | 4.287,83 | 5.000,00 | 5.000,00 | 4.287,83 |
| 1/211000-631000 | Telefon, Telegraf, Telex | 2222 | 3222 | 24 | 1.300,00 | 1.600,00 | 1.740,73 | 1.300,00 | 1.600,00 | 1.740,73 |
| 1/211000-650000 | Kreditzinsen | 2241 | 3241 | 25 | 3.900,00 | 3.500,00 | 138,15 | 3.900,00 | 3.500,00 | 138,15 |
| 1/211000-670000 | Versicherungen | 2222 | 3222 | 24 | 3.100,00 | 3.100,00 | 2.731,52 | 3.100,00 | 3.100,00 | 2.731,52 |
| 1/211000-680000 | Planmäßige Abschreibung | 2226 | | | 5.200,00 | 4.900,00 | 5.506,90 | | | |
| 1/211000-700000 | Miete Volksschule | 2223 | 3223 | 24 | 17.300,00 | 17.200,00 | 15.579,79 | 17.300,00 | 17.200,00 | 15.579,79 |
| 1/211000-710000 | Oeffentliche Abgaben | 2225 | 3225 | 24 | | 600,00 | 2.688,11 | | 600,00 | 2.688,11 |
| 1/211000-711000 | Gebühren für die Benützung von Gemeindeeinrichtungen und Anlagen gemäß FAG | 2225 | 3225 | 24 | 2.900,00 | 2.000,00 | | 2.900,00 | 2.000,00 | |
| 1/211000-725000 | Bibliothekserfordernisse | 2225 | 3225 | 24 | 1.000,00 | 1.000,00 | 311,26 | 1.000,00 | 1.000,00 | 311,26 |
| 1/211000-728000 | Unterrichtsfilmbeitrag | 2225 | 3225 | 24 | 500,00 | 400,00 | 363,19 | 500,00 | 400,00 | 363,19 |
| 1/211000-728200 | Rundfunkgebühr | 2225 | 3225 | 24 | 400,00 | 400,00 | 21,10 | 400,00 | 400,00 | 337,07 |
| 1/211000-728400 | Anteil Personal Bauhof | 2225 | 3225 | 24 | 4.300,00 | 4.200,00 | 3.019,69 | 4.300,00 | 4.200,00 | 3.019,69 |

| | | MVAG VC QU | | | Ergebnisvoranschlag | | | Finanzierungsvoranschlag | | |
|-------------------------------|---------------------------------------------------------------------------------------|------------|------|------|---------------------|-------------------|-------------------|--------------------------|--------------------|-------------------|
| | | EH | FH | | VA 2024 | VA 2023 | RA 2022 | VA 2024 | VA 2023 | RA 2022 |
| 1/211000-768000 | Beistellung von Unterrichtsmaterial | 2234 | 3234 | 27 | 1.000,00 | 1.000,00 | 326,91 | 1.000,00 | 1.000,00 | 326,91 |
| SU 22 / 32 | Summe Aufwendungen / Auszahlungen operative Gebarung | | | | 117.200,00 | 109.500,00 | 79.564,67 | 111.800,00 | 104.100,00 | 74.050,86 |
| SA 0 / SA 1 | (0) Nettoergebnis (21 - 22) / (1) Geldfluss operative Gebarung (31 - 32) | | | | -107.400,00 | -98.700,00 | -70.495,06 | -102.000,00 | -93.300,00 | -64.981,25 |
| SA01 | Saldo (01) Haushaltsrücklagen (230 - 240) | | | | 0,00 | 0,00 | 0,00 | 0,00 | 0,00 | 0,00 |
| SA00 | Saldo (00) Nettoergebnis nach Haushaltsrücklagen (Saldo 0 + Saldo 01) | | | | -107.400,00 | -98.700,00 | -70.495,06 | | | |
| Investive Gebarung | | | | | | | | | | |
| SU 33 | Summe Einzahlungen investive Gebarung | | | | | | | 0,00 | 0,00 | 0,00 |
| 1/211000-042000 | Schulmoebel | | 3415 | 2 41 | | | | 4.500,00 | 2.000,00 | 4.547,28 |
| 1/211000-042100 | Smart Display, Tablets | | 3415 | 2 41 | | | | 16.300,00 | | |
| SU 34 | Summe Auszahlungen investive Gebarung | | | | | | | 20.800,00 | 2.000,00 | 4.547,28 |
| SA2 | Saldo (2) Geldfluss aus der Investiven Gebarung (33 - 34) | | | | | | | -20.800,00 | -2.000,00 | -4.547,28 |
| SA3 | Saldo (3) Nettofinanzierungssaldo (Saldo 1 + Saldo 2) | | | | | | | -122.800,00 | -95.300,00 | -69.528,53 |
| Finanzierungstätigkeit | | | | | | | | | | |
| SU 35 | Summe Einzahlungen aus der Finanzierungstätigkeit | | | | | | | 0,00 | 0,00 | 0,00 |
| 1/211000-346000 | Tilgung von Bankdarlehen | | 3614 | 65 | | | | 29.000,00 | 29.100,00 | 28.435,16 |
| SU 36 | Summe Auszahlungen aus der Finanzierungstätigkeit | | | | | | | 29.000,00 | 29.100,00 | 28.435,16 |
| SA4 | Saldo (4) Geldfluss aus der Finanzierungstätigkeit (35 - 36) | | | | | | | -29.000,00 | -29.100,00 | -28.435,16 |
| SA5 | Saldo (5) Geldfluss aus der voranschlagswirksamen Gebarung (Saldo 3 + Saldo 4) | | | | | | | -151.800,00 | -124.400,00 | -97.963,69 |
| 212 | Mittelschulen | | | | | | | | | |
| 212000 | Mittelschulen | | | | | | | | | |
| Operative Gebarung | | | | | | | | | | |
| SU 21 / 31 | Summe Erträge / Einzahlungen operative Gebarung | | | | 0,00 | 0,00 | 0,00 | 0,00 | 0,00 | 0,00 |
| 1/212000-752000 | Schulumlagen | 2231 | 3231 | 26 | 130.200,00 | 93.000,00 | 64.034,00 | 130.200,00 | 93.000,00 | 64.034,00 |
| SU 22 / 32 | Summe Aufwendungen / Auszahlungen operative Gebarung | | | | 130.200,00 | 93.000,00 | 64.034,00 | 130.200,00 | 93.000,00 | 64.034,00 |
| SA 0 / SA 1 | (0) Nettoergebnis (21 - 22) / (1) Geldfluss operative Gebarung (31 - 32) | | | | -130.200,00 | -93.000,00 | -64.034,00 | -130.200,00 | -93.000,00 | -64.034,00 |
| SA01 | Saldo (01) Haushaltsrücklagen (230 - 240) | | | | 0,00 | 0,00 | 0,00 | 0,00 | 0,00 | 0,00 |
| SA00 | Saldo (00) Nettoergebnis nach Haushaltsrücklagen (Saldo 0 + Saldo 01) | | | | -130.200,00 | -93.000,00 | -64.034,00 | | | |
| Investive Gebarung | | | | | | | | | | |
| SU 33 | Summe Einzahlungen investive Gebarung | | | | | | | 0,00 | 0,00 | 0,00 |
| SU 34 | Summe Auszahlungen investive Gebarung | | | | | | | 0,00 | 0,00 | 0,00 |
| SA2 | Saldo (2) Geldfluss aus der Investiven Gebarung (33 - 34) | | | | | | | 0,00 | 0,00 | 0,00 |
| SA3 | Saldo (3) Nettofinanzierungssaldo (Saldo 1 + Saldo 2) | | | | | | | -130.200,00 | -93.000,00 | -64.034,00 |
| Finanzierungstätigkeit | | | | | | | | | | |
| SU 35 | Summe Einzahlungen aus der Finanzierungstätigkeit | | | | | | | 0,00 | 0,00 | 0,00 |
| SU 36 | Summe Auszahlungen aus der Finanzierungstätigkeit | | | | | | | 0,00 | 0,00 | 0,00 |
| SA4 | Saldo (4) Geldfluss aus der Finanzierungstätigkeit (35 - 36) | | | | | | | 0,00 | 0,00 | 0,00 |

| | | MVAG VC QU | | | Ergebnisvoranschlag | | | Finanzierungsvoranschlag | | |
|-------------------------------|----------------------------------------------------------------------------------------------------------------------|------------|------|----|---------------------|------------|-----------|--------------------------|------------|------------|
| | | EH | FH | | VA 2024 | VA 2023 | RA 2022 | VA 2024 | VA 2023 | RA 2022 |
| SA5 | Saldo (5) Geldfluss aus der voranschlagswirksamen Gebarung (Saldo 3 + Saldo 4) | | | | | | | -130.200,00 | -93.000,00 | -64.034,00 |
| 22 | Berufsbildender Unterricht; Anstalten der Bildung für Lehrerinnen und Lehrer sowie Erzieherinnen und Erzieher | | | | | | | | | |
| 220 | Berufsbildende Pflichtschulen | | | | | | | | | |
| 220000 | Berufsbildende Pflichtschulen | | | | | | | | | |
| Operative Gebarung | | | | | | | | | | |
| SU 21 / 31 | Summe Erträge / Einzahlungen operative Gebarung | | | | 0,00 | 0,00 | 0,00 | 0,00 | 0,00 | 0,00 |
| 1/220000-751000 | Berufsschülerhaltungsbeitrag | 2231 | 3231 | 26 | 15.000,00 | 11.300,00 | 6.360,00 | 15.000,00 | 11.300,00 | 6.360,00 |
| SU 22 / 32 | Summe Aufwendungen / Auszahlungen operative Gebarung | | | | 15.000,00 | 11.300,00 | 6.360,00 | 15.000,00 | 11.300,00 | 6.360,00 |
| SA 0 / SA 1 | (0) Nettoergebnis (21 - 22) / (1) Geldfluss operative Gebarung (31 - 32) | | | | -15.000,00 | -11.300,00 | -6.360,00 | -15.000,00 | -11.300,00 | -6.360,00 |
| SA01 | Saldo (01) Haushaltsrücklagen (230 - 240) | | | | 0,00 | 0,00 | 0,00 | 0,00 | 0,00 | 0,00 |
| SA00 | Saldo (00) Nettoergebnis nach Haushaltsrücklagen (Saldo 0 + Saldo 01) | | | | -15.000,00 | -11.300,00 | -6.360,00 | | | |
| Investive Gebarung | | | | | | | | | | |
| SU 33 | Summe Einzahlungen investive Gebarung | | | | | | | 0,00 | 0,00 | 0,00 |
| SU 34 | Summe Auszahlungen investive Gebarung | | | | | | | 0,00 | 0,00 | 0,00 |
| SA2 | Saldo (2) Geldfluss aus der Investiven Gebarung (33 - 34) | | | | | | | 0,00 | 0,00 | 0,00 |
| SA3 | Saldo (3) Nettofinanzierungssaldo (Saldo 1 + Saldo 2) | | | | | | | -15.000,00 | -11.300,00 | -6.360,00 |
| Finanzierungstätigkeit | | | | | | | | | | |
| SU 35 | Summe Einzahlungen aus der Finanzierungstätigkeit | | | | | | | 0,00 | 0,00 | 0,00 |
| SU 36 | Summe Auszahlungen aus der Finanzierungstätigkeit | | | | | | | 0,00 | 0,00 | 0,00 |
| SA4 | Saldo (4) Geldfluss aus der Finanzierungstätigkeit (35 - 36) | | | | | | | 0,00 | 0,00 | 0,00 |
| SA5 | Saldo (5) Geldfluss aus der voranschlagswirksamen Gebarung (Saldo 3 + Saldo 4) | | | | | | | -15.000,00 | -11.300,00 | -6.360,00 |
| 23 | Förderung des Unterrichts | | | | | | | | | |
| 232 | Schülerinnen- und Schülerbetreuung | | | | | | | | | |
| 232000 | Schülerinnen- und Schülerbetreuung | | | | | | | | | |
| Operative Gebarung | | | | | | | | | | |
| SU 21 / 31 | Summe Erträge / Einzahlungen operative Gebarung | | | | 0,00 | 0,00 | 0,00 | 0,00 | 0,00 | 0,00 |
| 1/232000-620000 | Fahrtkosten - Hallenbad | 2222 | 3222 | 24 | 3.000,00 | 2.000,00 | 1.030,00 | 3.000,00 | 2.000,00 | 1.030,00 |
| SU 22 / 32 | Summe Aufwendungen / Auszahlungen operative Gebarung | | | | 3.000,00 | 2.000,00 | 1.030,00 | 3.000,00 | 2.000,00 | 1.030,00 |
| SA 0 / SA 1 | (0) Nettoergebnis (21 - 22) / (1) Geldfluss operative Gebarung (31 - 32) | | | | -3.000,00 | -2.000,00 | -1.030,00 | -3.000,00 | -2.000,00 | -1.030,00 |
| SA01 | Saldo (01) Haushaltsrücklagen (230 - 240) | | | | 0,00 | 0,00 | 0,00 | 0,00 | 0,00 | 0,00 |
| SA00 | Saldo (00) Nettoergebnis nach Haushaltsrücklagen (Saldo 0 + Saldo 01) | | | | -3.000,00 | -2.000,00 | -1.030,00 | | | |
| Investive Gebarung | | | | | | | | | | |
| SU 33 | Summe Einzahlungen investive Gebarung | | | | | | | 0,00 | 0,00 | 0,00 |
| SU 34 | Summe Auszahlungen investive Gebarung | | | | | | | 0,00 | 0,00 | 0,00 |

| | | MVAG VC QU | | | Ergebnisvoranschlag | | | Finanzierungsvoranschlag | | |
|-------------------------------|---------------------------------------------------------------------------------------|------------|------|----|---------------------|------------------|------------------|--------------------------|------------------|------------------|
| | | EH | FH | | VA 2024 | VA 2023 | RA 2022 | VA 2024 | VA 2023 | RA 2022 |
| SA2 | Saldo (2) Geldfluss aus der Investiven Gebarung (33 – 34) | | | | | | | 0,00 | 0,00 | 0,00 |
| SA3 | Saldo (3) Nettofinanzierungssaldo (Saldo 1 + Saldo 2) | | | | | | | -3.000,00 | -2.000,00 | -1.030,00 |
| Finanzierungstätigkeit | | | | | | | | | | |
| SU 35 | Summe Einzahlungen aus der Finanzierungstätigkeit | | | | | | | 0,00 | 0,00 | 0,00 |
| SU 36 | Summe Auszahlungen aus der Finanzierungstätigkeit | | | | | | | 0,00 | 0,00 | 0,00 |
| SA4 | Saldo (4) Geldfluss aus der Finanzierungstätigkeit (35 – 36) | | | | | | | 0,00 | 0,00 | 0,00 |
| SA5 | Saldo (5) Geldfluss aus der voranschlagswirksamen Gebarung (Saldo 3 + Saldo 4) | | | | | | | -3.000,00 | -2.000,00 | -1.030,00 |
| 24 | Vorschulische Erziehung | | | | | | | | | |
| 240 | Kindergärten | | | | | | | | | |
| 240000 | Kindergärten | | | | | | | | | |
| Operative Gebarung | | | | | | | | | | |
| 2/240000+810000 | Elternbeitraege | 2114 | 3114 | 13 | 10.000,00 | 10.000,00 | 9.585,51 | 10.000,00 | 10.000,00 | 9.524,45 |
| 2/240000+810100 | Nachmittagsbetreuung | 2114 | 3114 | 13 | 15.000,00 | 22.000,00 | 18.133,62 | 15.000,00 | 22.000,00 | 18.076,98 |
| 2/240000+828000 | Rückersätze von Aufwendungen | 2116 | 3116 | 18 | 1.500,00 | 1.400,00 | 610,14 | 1.500,00 | 1.400,00 | 610,14 |
| 2/240000+829000 | Essensbeiträge | 2116 | 3116 | 18 | 16.000,00 | 18.000,00 | 13.016,58 | 16.000,00 | 18.000,00 | 12.894,45 |
| 2/240000+861000 | Gruppenförderung Land NÖ | 2121 | 3121 | 15 | 40.000,00 | | | 40.000,00 | | |
| 2/240000+861100 | Zinsenzuschuß | 2121 | 3121 | 15 | 18.900,00 | 23.700,00 | 24.138,53 | 18.900,00 | 23.700,00 | 24.138,53 |
| SU 21 / 31 | Summe Erträge / Einzahlungen operative Gebarung | | | | 101.400,00 | 75.100,00 | 65.484,38 | 101.400,00 | 75.100,00 | 65.244,55 |
| 1/240000-400000 | Geringwertige Wirtschaftsgüter | 2221 | 3221 | 23 | 1.000,00 | 1.500,00 | 1.568,81 | 1.000,00 | 1.500,00 | 1.568,81 |
| 1/240000-430000 | Div.Lebensmittel, Mittagessen | 2221 | 3221 | 23 | 17.000,00 | 19.000,00 | 14.239,00 | 17.000,00 | 19.000,00 | 12.999,12 |
| 1/240000-451000 | Brennstoffe | 2221 | 3221 | 23 | 3.200,00 | 3.000,00 | 2.934,63 | 3.200,00 | 3.000,00 | 2.934,63 |
| 1/240000-454000 | Reinigungsmittel | 2221 | 3221 | 23 | 2.600,00 | 2.600,00 | 3.296,17 | 2.600,00 | 2.600,00 | 3.098,31 |
| 1/240000-459000 | Bildungs- u. Beschäftigungsmaterial | 2221 | 3221 | 23 | 10.000,00 | 10.000,00 | 5.160,61 | 10.000,00 | 10.000,00 | 5.136,25 |
| 1/240000-510000 | Bezüge Vertragsbedienstete | 2211 | 3211 | 20 | | 148.100,00 | 124.245,90 | | 148.100,00 | 124.245,90 |
| 1/240000-511000 | Geldbezüge der Vertragsbediensteten in handwerklicher Verwendung | 2211 | 3211 | 20 | 160.100,00 | | | 160.100,00 | | |
| 1/240000-523000 | Bezüge Arb. nicht ganzj. Besch. | 2211 | 3211 | 20 | 2.500,00 | | | 2.500,00 | | |
| 1/240000-569000 | Sonstige Nebengebühren | 2211 | 3211 | 20 | 1.000,00 | 1.400,00 | 1.027,88 | 1.000,00 | 1.400,00 | 1.027,88 |
| 1/240000-580000 | Dgb Fam. Beihilfe | 2212 | 3212 | 20 | 6.100,00 | 5.500,00 | 4.885,72 | 6.100,00 | 5.500,00 | 4.885,72 |
| 1/240000-582000 | Sonst. Dgb Soz. Sicherheit | 2212 | 3212 | 20 | 34.800,00 | 31.400,00 | 26.828,67 | 34.800,00 | 31.400,00 | 26.828,67 |
| 1/240000-592000 | Dotierung von Rückstellungen für Jubiläumszuwendungen | 2214 | | | 2.600,00 | 2.000,00 | 1.336,94 | | | |
| 1/240000-600000 | Strom | 2222 | 3222 | 24 | 4.000,00 | 10.000,00 | 2.668,26 | 4.000,00 | 10.000,00 | 2.668,26 |
| 1/240000-618000 | Instandhaltung sonst. Anlagen, Ricoh | 2224 | 3224 | 24 | 4.000,00 | 4.000,00 | 3.644,09 | 4.000,00 | 4.000,00 | 3.644,09 |
| 1/240000-621000 | Busfahrten (Ausflüge) | 2222 | 3222 | 24 | 500,00 | 500,00 | | 500,00 | 500,00 | |
| 1/240000-631000 | Telefon, Telegraf, Telex | 2222 | 3222 | 24 | 1.200,00 | 1.000,00 | 1.107,78 | 1.200,00 | 1.000,00 | 1.107,78 |
| 1/240000-650000 | Kreditzinsen | 2241 | 3241 | 25 | 14.800,00 | 3.500,00 | 3.355,63 | 14.800,00 | 3.500,00 | 3.355,63 |

| | | MVAG VC QU | | | Ergebnisvoranschlag | | | Finanzierungsvoranschlag | | |
|-------------------------------|---------------------------------------------------------------------------------------|------------|------|------|---------------------|--------------------|--------------------|--------------------------|--------------------|--------------------|
| | | EH | FH | | VA 2024 | VA 2023 | RA 2022 | VA 2024 | VA 2023 | RA 2022 |
| 1/240000-670000 | Versicherungen | 2222 | 3222 | 24 | 2.500,00 | 2.400,00 | 2.156,41 | 2.500,00 | 2.400,00 | 2.156,41 |
| 1/240000-680000 | Planmäßige Abschreibung | 2226 | | | 38.900,00 | 38.900,00 | 39.306,78 | | | |
| 1/240000-700000 | Pacht Pfarre | 2223 | 3223 | 24 | 100,00 | 100,00 | 15,00 | 100,00 | 100,00 | 15,00 |
| 1/240000-710000 | Öffentliche Abgaben | 2225 | 3225 | 24 | | 700,00 | 3.026,31 | | 700,00 | 3.026,31 |
| 1/240000-711000 | Gebühren für die Benützung von Gemeindeeinrichtungen und Anlagen gemäß FAG | 2225 | 3225 | 24 | 3.000,00 | 2.300,00 | | 3.000,00 | 2.300,00 | |
| 1/240000-724000 | Reisegebühren | 2225 | 3225 | 24 | 200,00 | 200,00 | 189,42 | 200,00 | 200,00 | 189,42 |
| 1/240000-728400 | Anteil Personal Bauhof | 2225 | 3225 | 24 | 8.600,00 | 12.500,00 | 6.039,38 | 8.600,00 | 12.500,00 | 6.039,38 |
| SU 22 / 32 | Summe Aufwendungen / Auszahlungen operative Gebarung | | | | 318.700,00 | 300.600,00 | 247.033,39 | 277.200,00 | 259.700,00 | 204.927,57 |
| SA 0 / SA 1 | (0) Nettoergebnis (21 - 22) / (1) Geldfluss operative Gebarung (31 - 32) | | | | -217.300,00 | -225.500,00 | -181.549,01 | -175.800,00 | -184.600,00 | -139.683,02 |
| SA01 | Saldo (01) Haushaltsrücklagen (230 - 240) | | | | 0,00 | 0,00 | 0,00 | 0,00 | 0,00 | 0,00 |
| SA00 | Saldo (00) Nettoergebnis nach Haushaltsrücklagen (Saldo 0 + Saldo 01) | | | | -217.300,00 | -225.500,00 | -181.549,01 | | | |
| Investive Gebarung | | | | | | | | | | |
| SU 33 | Summe Einzahlungen investive Gebarung | | | | | | | 0,00 | 0,00 | 0,00 |
| 1/240000-006000 | Spielgeräte, Schaukel KG | | 3412 | 2 40 | | | | 2.000,00 | 2.000,00 | 2.080,69 |
| 1/240000-042000 | Amts-, Betriebs- und Geschäftsausstattung | | 3415 | 2 41 | | | | | 2.800,00 | |
| SU 34 | Summe Auszahlungen investive Gebarung | | | | | | | 2.000,00 | 4.800,00 | 2.080,69 |
| SA2 | Saldo (2) Geldfluss aus der Investiven Gebarung (33 - 34) | | | | | | | -2.000,00 | -4.800,00 | -2.080,69 |
| SA3 | Saldo (3) Nettofinanzierungssaldo (Saldo 1 + Saldo 2) | | | | | | | -177.800,00 | -189.400,00 | -141.763,71 |
| Finanzierungstätigkeit | | | | | | | | | | |
| SU 35 | Summe Einzahlungen aus der Finanzierungstätigkeit | | | | | | | 0,00 | 0,00 | 0,00 |
| 1/240000-346000 | Tilgung von Bankdarlehen | | 3614 | 65 | | | | 62.500,00 | 59.000,00 | 59.000,00 |
| SU 36 | Summe Auszahlungen aus der Finanzierungstätigkeit | | | | | | | 62.500,00 | 59.000,00 | 59.000,00 |
| SA4 | Saldo (4) Geldfluss aus der Finanzierungstätigkeit (35 - 36) | | | | | | | -62.500,00 | -59.000,00 | -59.000,00 |
| SA5 | Saldo (5) Geldfluss aus der voranschlagswirksamen Gebarung (Saldo 3 + Saldo 4) | | | | | | | -240.300,00 | -248.400,00 | -200.763,71 |
| 240100 | Kleinkinderbetreuung Asperhofen | | | | | | | | | |
| Operative Gebarung | | | | | | | | | | |
| SU 21 / 31 | Summe Erträge / Einzahlungen operative Gebarung | | | | 0,00 | 0,00 | 0,00 | 0,00 | 0,00 | 0,00 |
| 1/240100-728000 | Betriebs- u. Personalkosten | 2225 | 3225 | 24 | 20.000,00 | 11.200,00 | 6.715,15 | 20.000,00 | 11.200,00 | 6.715,15 |
| SU 22 / 32 | Summe Aufwendungen / Auszahlungen operative Gebarung | | | | 20.000,00 | 11.200,00 | 6.715,15 | 20.000,00 | 11.200,00 | 6.715,15 |
| SA 0 / SA 1 | (0) Nettoergebnis (21 - 22) / (1) Geldfluss operative Gebarung (31 - 32) | | | | -20.000,00 | -11.200,00 | -6.715,15 | -20.000,00 | -11.200,00 | -6.715,15 |
| SA01 | Saldo (01) Haushaltsrücklagen (230 - 240) | | | | 0,00 | 0,00 | 0,00 | 0,00 | 0,00 | 0,00 |
| SA00 | Saldo (00) Nettoergebnis nach Haushaltsrücklagen (Saldo 0 + Saldo 01) | | | | -20.000,00 | -11.200,00 | -6.715,15 | | | |
| Investive Gebarung | | | | | | | | | | |
| SU 33 | Summe Einzahlungen investive Gebarung | | | | | | | 0,00 | 0,00 | 0,00 |
| SU 34 | Summe Auszahlungen investive Gebarung | | | | | | | 0,00 | 0,00 | 0,00 |

| | | MVAG VC QU | | | Ergebnisvoranschlag | | | Finanzierungsvoranschlag | | |
|-------------------------------|---------------------------------------------------------------------------------------|------------|------|----|---------------------|-------------------|------------------|--------------------------|-------------------|------------------|
| | | EH | FH | | VA 2024 | VA 2023 | RA 2022 | VA 2024 | VA 2023 | RA 2022 |
| SA2 | Saldo (2) Geldfluss aus der Investiven Gebarung (33 – 34) | | | | | | | 0,00 | 0,00 | 0,00 |
| SA3 | Saldo (3) Nettofinanzierungssaldo (Saldo 1 + Saldo 2) | | | | | | | -20.000,00 | -11.200,00 | -6.715,15 |
| Finanzierungstätigkeit | | | | | | | | | | |
| SU 35 | Summe Einzahlungen aus der Finanzierungstätigkeit | | | | | | | 0,00 | 0,00 | 0,00 |
| SU 36 | Summe Auszahlungen aus der Finanzierungstätigkeit | | | | | | | 0,00 | 0,00 | 0,00 |
| SA4 | Saldo (4) Geldfluss aus der Finanzierungstätigkeit (35 – 36) | | | | | | | 0,00 | 0,00 | 0,00 |
| SA5 | Saldo (5) Geldfluss aus der voranschlagswirksamen Gebarung (Saldo 3 + Saldo 4) | | | | | | | -20.000,00 | -11.200,00 | -6.715,15 |
| | | | | | | | | | | |
| 25 | Außerschulische Jugendberziehung | | | | | | | | | |
| 259 | Sonstige Einrichtungen und Maßnahmen | | | | | | | | | |
| 259000 | Sonstige Einrichtungen und Maßnahmen | | | | | | | | | |
| Operative Gebarung | | | | | | | | | | |
| 2/259000+861100 | Transfers von Ländern, Landesfonds und Landeskammern | 2121 | 3121 | 15 | | | | 1.443,57 | | 1.443,57 |
| SU 21 / 31 | Summe Erträge / Einzahlungen operative Gebarung | | | | 0,00 | 0,00 | 1.443,57 | 0,00 | 0,00 | 1.443,57 |
| 1/259000-400000 | Geringwertige Wirtschaftsgüter NB | 2221 | 3221 | 23 | 300,00 | 200,00 | | 300,00 | 200,00 | |
| 1/259000-451000 | Brennstoffe | 2221 | 3221 | 23 | 2.000,00 | 1.800,00 | | 2.000,00 | 1.800,00 | |
| 1/259000-454000 | Reinigungsmittel NB | 2221 | 3221 | 23 | 1.000,00 | 500,00 | | 1.000,00 | 500,00 | |
| 1/259000-456000 | Schreib-, Zeichen- und sonstige Büromittel | 2221 | 3221 | 23 | 400,00 | 500,00 | | 400,00 | 500,00 | |
| 1/259000-459000 | Bildungs- u. Beschäftigungsmaterial | 2221 | 3221 | 23 | 500,00 | 500,00 | | 500,00 | 500,00 | |
| 1/259000-600000 | Strom Hauptstr. 11 | 2222 | 3222 | 24 | 1.500,00 | 6.500,00 | 100,00 | 1.500,00 | 6.500,00 | 100,00 |
| 1/259000-614000 | Instandhaltung von Gebäuden und Bauten Hauptstr. 11 | 2224 | 3224 | 24 | 1.000,00 | | | 1.000,00 | | |
| 1/259000-618000 | Instandhaltung von sonstigen Anlagen Hauptstr. 11 | 2224 | 3224 | 24 | 1.000,00 | | | 1.000,00 | | |
| 1/259000-670000 | Versicherung Hauptstr. 11 | 2222 | 3222 | 24 | 600,00 | 500,00 | 444,16 | 600,00 | 500,00 | 444,16 |
| 1/259000-680000 | Planmäßige Abschreibung | 2226 | | | 24.400,00 | 6.500,00 | 6.507,05 | | | |
| 1/259000-710000 | Öffentliche Abgaben | 2225 | 3225 | 24 | | 200,00 | 756,56 | | 200,00 | 756,56 |
| 1/259000-711000 | Gebühren für die Benützung von Gemeindeeinrichtungen und Anlagen gemäß FAG | 2225 | 3225 | 24 | 1.200,00 | 700,00 | | 1.200,00 | 700,00 | |
| 1/259000-728000 | Nachmittagsbetreuung LERNTIGER | 2225 | 3225 | 24 | 25.000,00 | | | 25.000,00 | | |
| 1/259000-728400 | Anteil Personal Bauhof | 2225 | 3225 | 24 | 10.700,00 | 20.900,00 | | 10.700,00 | 20.900,00 | |
| 1/259000-757000 | Ferenspiele | 2234 | 3234 | 27 | 2.000,00 | 2.000,00 | 1.824,31 | 2.000,00 | 2.000,00 | 1.824,31 |
| SU 22 / 32 | Summe Aufwendungen / Auszahlungen operative Gebarung | | | | 71.600,00 | 40.800,00 | 9.632,08 | 47.200,00 | 34.300,00 | 3.125,03 |
| SA 0 / SA 1 | (0) Nettoergebnis (21 - 22) / (1) Geldfluss operative Gebarung (31 – 32) | | | | -71.600,00 | -40.800,00 | -8.188,51 | -47.200,00 | -34.300,00 | -1.681,46 |
| SA01 | Saldo (01) Haushaltsrücklagen (230 - 240) | | | | 0,00 | 0,00 | 0,00 | 0,00 | 0,00 | 0,00 |
| SA00 | Saldo (00) Nettoergebnis nach Haushaltsrücklagen (Saldo 0 + Saldo 01) | | | | -71.600,00 | -40.800,00 | -8.188,51 | | | |

| | | MVAG | | VC QU | Ergebnisvoranschlag | | | Finanzierungsvoranschlag | | |
|-------------------------------|---------------------------------------------------------------------------------------|------|------|-------|---------------------|-------------------|-------------------|--------------------------|--------------------|-------------------|
| | | EH | FH | | VA 2024 | VA 2023 | RA 2022 | VA 2024 | VA 2023 | RA 2022 |
| Investive Gebarung | | | | | | | | | | |
| 2/259000+301000 | KT von Länder, altes Raika Haus | | 3331 | 33 | | | | | 25.000,00 | |
| SU 33 | Summe Einzahlungen investive Gebarung | | | | | | | 0,00 | 25.000,00 | 0,00 |
| 1/259000-010000 | Instandsetzung Altes Raika-Haus | | 3413 | 2 40 | | | | | 132.000,00 | 112,82 |
| 1/259000-042000 | Amts-, Betriebs- und Geschäftsausstattung NB | | 3415 | 2 41 | | | | 3.000,00 | 2.000,00 | |
| SU 34 | Summe Auszahlungen investive Gebarung | | | | | | | 3.000,00 | 134.000,00 | 112,82 |
| SA2 | Saldo (2) Geldfluss aus der Investiven Gebarung (33 – 34) | | | | | | | -3.000,00 | -109.000,00 | -112,82 |
| SA3 | Saldo (3) Nettofinanzierungssaldo (Saldo 1 + Saldo 2) | | | | | | | -50.200,00 | -143.300,00 | -1.794,28 |
| Finanzierungstätigkeit | | | | | | | | | | |
| SU 35 | Summe Einzahlungen aus der Finanzierungstätigkeit | | | | | | | 0,00 | 0,00 | 0,00 |
| SU 36 | Summe Auszahlungen aus der Finanzierungstätigkeit | | | | | | | 0,00 | 0,00 | 0,00 |
| SA4 | Saldo (4) Geldfluss aus der Finanzierungstätigkeit (35 – 36) | | | | | | | 0,00 | 0,00 | 0,00 |
| SA5 | Saldo (5) Geldfluss aus der voranschlagswirksamen Gebarung (Saldo 3 + Saldo 4) | | | | | | | -50.200,00 | -143.300,00 | -1.794,28 |
| 26 | Sport und außerschulische Leibeserziehung | | | | | | | | | |
| 262 | Sportplätze | | | | | | | | | |
| 262000 | Sportplätze | | | | | | | | | |
| Operative Gebarung | | | | | | | | | | |
| SU 21 / 31 | Summe Erträge / Einzahlungen operative Gebarung | | | | 0,00 | 0,00 | 0,00 | 0,00 | 0,00 | 0,00 |
| 1/262000-613000 | instandhaltung v. sonst. Grundstueckseinrichtungen | 2224 | 3224 | 24 | 1.000,00 | 1.000,00 | 53,51 | 1.000,00 | 1.000,00 | 53,51 |
| 1/262000-670000 | Versicherungen | 2222 | 3222 | 24 | 2.500,00 | 2.400,00 | 2.192,97 | 2.500,00 | 2.400,00 | 2.192,97 |
| 1/262000-700000 | Miete | 2223 | 3223 | 24 | 11.600,00 | 11.500,00 | 10.458,26 | 11.600,00 | 11.500,00 | 10.458,26 |
| 1/262000-710000 | Oeffentliche Abgaben | 2225 | 3225 | 24 | | 200,00 | 10.416,71 | | 200,00 | 10.416,71 |
| 1/262000-711000 | Gebühren für die Benützung von Gemeindeeinrichtungen und Anlagen gemäß FAG | 2225 | 3225 | 24 | 1.600,00 | 1.400,00 | | 1.600,00 | 1.400,00 | |
| 1/262000-729000 | Überprüfung Abgasanlage | 2225 | 3225 | 24 | 200,00 | 500,00 | 95,11 | 200,00 | 500,00 | 95,11 |
| SU 22 / 32 | Summe Aufwendungen / Auszahlungen operative Gebarung | | | | 16.900,00 | 17.000,00 | 23.216,56 | 16.900,00 | 17.000,00 | 23.216,56 |
| SA 0 / SA 1 | (0) Nettoergebnis (21 - 22) / (1) Geldfluss operative Gebarung (31 – 32) | | | | -16.900,00 | -17.000,00 | -23.216,56 | -16.900,00 | -17.000,00 | -23.216,56 |
| SA01 | Saldo (01) Haushaltsrücklagen (230 - 240) | | | | 0,00 | 0,00 | 0,00 | 0,00 | 0,00 | 0,00 |
| SA00 | Saldo (00) Nettoergebnis nach Haushaltsrücklagen (Saldo 0 + Saldo 01) | | | | -16.900,00 | -17.000,00 | -23.216,56 | | | |
| Investive Gebarung | | | | | | | | | | |
| SU 33 | Summe Einzahlungen investive Gebarung | | | | | | | 0,00 | 0,00 | 0,00 |
| SU 34 | Summe Auszahlungen investive Gebarung | | | | | | | 0,00 | 0,00 | 0,00 |
| SA2 | Saldo (2) Geldfluss aus der Investiven Gebarung (33 – 34) | | | | | | | 0,00 | 0,00 | 0,00 |
| SA3 | Saldo (3) Nettofinanzierungssaldo (Saldo 1 + Saldo 2) | | | | | | | -16.900,00 | -17.000,00 | -23.216,56 |

| | MVAG | VC QU | Ergebnisvoranschlag | | | Finanzierungsvoranschlag | | | | | |
|-------------------------------|---------------------------------------------|-------|--------------------------------------------------------------------------------|------|---------|--------------------------|----------|------------|------------|------------|-----------|
| | | | EH | FH | VA 2024 | VA 2023 | RA 2022 | VA 2024 | VA 2023 | RA 2022 | |
| Finanzierungstätigkeit | | | | | | | | | | | |
| SU 35 | | | Summe Einzahlungen aus der Finanzierungstätigkeit | | | | | 0,00 | 0,00 | 0,00 | |
| SU 36 | | | Summe Auszahlungen aus der Finanzierungstätigkeit | | | | | 0,00 | 0,00 | 0,00 | |
| SA4 | | | Saldo (4) Geldfluss aus der Finanzierungstätigkeit (35 – 36) | | | | | 0,00 | 0,00 | 0,00 | |
| SA5 | | | Saldo (5) Geldfluss aus der voranschlagswirksamen Gebarung (Saldo 3 + Saldo 4) | | | | | -16.900,00 | -17.000,00 | -23.216,56 | |
| 265 | Tennisplätze und -hallen | | | | | | | | | | |
| 265000 | Tennisplätze u. -Hallen | | | | | | | | | | |
| Operative Gebarung | | | | | | | | | | | |
| SU 21 / 31 | | | Summe Erträge / Einzahlungen operative Gebarung | | | 0,00 | 0,00 | 0,00 | 0,00 | 0,00 | |
| 1/265000-670000 | | | 2222 | 3222 | 24 | 300,00 | 300,00 | 199,46 | 300,00 | 300,00 | 199,46 |
| 1/265000-710000 | | | 2225 | 3225 | 24 | | 100,00 | 1.845,86 | | 100,00 | 1.845,86 |
| 1/265000-711000 | | | 2225 | 3225 | 24 | 200,00 | 100,00 | | 200,00 | 100,00 | |
| | | | gemäß FAG | | | | | | | | |
| SU 22 / 32 | | | Summe Aufwendungen / Auszahlungen operative Gebarung | | | 500,00 | 500,00 | 2.045,32 | 500,00 | 500,00 | 2.045,32 |
| SA 0 / SA 1 | | | (0) Nettoergebnis (21 - 22) / (1) Geldfluss operative Gebarung (31 – 32) | | | -500,00 | -500,00 | -2.045,32 | -500,00 | -500,00 | -2.045,32 |
| SA01 | | | Saldo (01) Haushaltsrücklagen (230 - 240) | | | 0,00 | 0,00 | 0,00 | 0,00 | 0,00 | 0,00 |
| SA00 | | | Saldo (00) Nettoergebnis nach Haushaltsrücklagen (Saldo 0 + Saldo 01) | | | -500,00 | -500,00 | -2.045,32 | | | |
| Investive Gebarung | | | | | | | | | | | |
| SU 33 | | | Summe Einzahlungen investive Gebarung | | | | | 0,00 | 0,00 | 0,00 | |
| SU 34 | | | Summe Auszahlungen investive Gebarung | | | | | 0,00 | 0,00 | 0,00 | |
| SA2 | | | Saldo (2) Geldfluss aus der Investiven Gebarung (33 – 34) | | | | | 0,00 | 0,00 | 0,00 | |
| SA3 | | | Saldo (3) Nettofinanzierungssaldo (Saldo 1 + Saldo 2) | | | | | -500,00 | -500,00 | -2.045,32 | |
| Finanzierungstätigkeit | | | | | | | | | | | |
| SU 35 | | | Summe Einzahlungen aus der Finanzierungstätigkeit | | | | | 0,00 | 0,00 | 0,00 | |
| SU 36 | | | Summe Auszahlungen aus der Finanzierungstätigkeit | | | | | 0,00 | 0,00 | 0,00 | |
| SA4 | | | Saldo (4) Geldfluss aus der Finanzierungstätigkeit (35 – 36) | | | | | 0,00 | 0,00 | 0,00 | |
| SA5 | | | Saldo (5) Geldfluss aus der voranschlagswirksamen Gebarung (Saldo 3 + Saldo 4) | | | | | -500,00 | -500,00 | -2.045,32 | |
| 269 | Sonstige Einrichtungen und Maßnahmen | | | | | | | | | | |
| 269000 | Sonstige Einrichtungen und Maßnahmen | | | | | | | | | | |
| Operative Gebarung | | | | | | | | | | | |
| SU 21 / 31 | | | Summe Erträge / Einzahlungen operative Gebarung | | | 0,00 | 0,00 | 0,00 | 0,00 | 0,00 | |
| 1/269000-613000 | | | 2224 | 3224 | 24 | 2.000,00 | | | 2.000,00 | | 2.000,00 |
| 1/269000-757000 | | | 2234 | 3234 | 27 | 9.000,00 | 9.000,00 | 9.000,00 | 9.000,00 | 9.000,00 | 9.000,00 |
| 1/269000-757100 | | | 2234 | 3234 | 27 | 1.500,00 | 1.500,00 | 1.500,00 | 1.500,00 | 1.500,00 | 1.500,00 |

| | | MVAG VC QU | | | Ergebnisvoranschlag | | | Finanzierungsvoranschlag | | |
|-------------------------------|---------------------------------------------------------------------------------------|------------|------|------|---------------------|-------------------|-------------------|--------------------------|-------------------|-------------------|
| | | EH | FH | | VA 2024 | VA 2023 | RA 2022 | VA 2024 | VA 2023 | RA 2022 |
| 1/269000-757200 | Förderung SV Jugend | 2234 | 3234 | 27 | 8.700,00 | 8.700,00 | 8.700,00 | 8.700,00 | 8.700,00 | 8.700,00 |
| SU 22 / 32 | Summe Aufwendungen / Auszahlungen operative Gebarung | | | | 21.200,00 | 19.200,00 | 19.200,00 | 21.200,00 | 19.200,00 | 19.200,00 |
| SA 0 / SA 1 | (0) Nettoergebnis (21 - 22) / (1) Geldfluss operative Gebarung (31 - 32) | | | | -21.200,00 | -19.200,00 | -19.200,00 | -21.200,00 | -19.200,00 | -19.200,00 |
| SA01 | Saldo (01) Haushaltsrücklagen (230 - 240) | | | | 0,00 | 0,00 | 0,00 | 0,00 | 0,00 | 0,00 |
| SA00 | Saldo (00) Nettoergebnis nach Haushaltsrücklagen (Saldo 0 + Saldo 01) | | | | -21.200,00 | -19.200,00 | -19.200,00 | | | |
| Investive Gebarung | | | | | | | | | | |
| SU 33 | Summe Einzahlungen investive Gebarung | | | | | | | 0,00 | 0,00 | 0,00 |
| SU 34 | Summe Auszahlungen investive Gebarung | | | | | | | 0,00 | 0,00 | 0,00 |
| SA2 | Saldo (2) Geldfluss aus der Investiven Gebarung (33 - 34) | | | | | | | 0,00 | 0,00 | 0,00 |
| SA3 | Saldo (3) Nettofinanzierungssaldo (Saldo 1 + Saldo 2) | | | | | | | -21.200,00 | -19.200,00 | -19.200,00 |
| Finanzierungstätigkeit | | | | | | | | | | |
| SU 35 | Summe Einzahlungen aus der Finanzierungstätigkeit | | | | | | | 0,00 | 0,00 | 0,00 |
| SU 36 | Summe Auszahlungen aus der Finanzierungstätigkeit | | | | | | | 0,00 | 0,00 | 0,00 |
| SA4 | Saldo (4) Geldfluss aus der Finanzierungstätigkeit (35 - 36) | | | | | | | 0,00 | 0,00 | 0,00 |
| SA5 | Saldo (5) Geldfluss aus der voranschlagswirksamen Gebarung (Saldo 3 + Saldo 4) | | | | | | | -21.200,00 | -19.200,00 | -19.200,00 |
| 27 | Erwachsenenbildung | | | | | | | | | |
| 273 | Volksbüchereien | | | | | | | | | |
| 273000 | Volksbüchereien | | | | | | | | | |
| Operative Gebarung | | | | | | | | | | |
| SU 21 / 31 | Summe Erträge / Einzahlungen operative Gebarung | | | | 0,00 | 0,00 | 0,00 | 0,00 | 0,00 | 0,00 |
| 1/273000-457000 | Ankauf von Druckwerken | 2221 | 3221 | 23 | 5.000,00 | 500,00 | 395,89 | 5.000,00 | 500,00 | 395,89 |
| 1/273000-680000 | Planmäßige Abschreibung | 2226 | | | 100,00 | 100,00 | 147,45 | | | |
| SU 22 / 32 | Summe Aufwendungen / Auszahlungen operative Gebarung | | | | 5.100,00 | 600,00 | 543,34 | 5.000,00 | 500,00 | 395,89 |
| SA 0 / SA 1 | (0) Nettoergebnis (21 - 22) / (1) Geldfluss operative Gebarung (31 - 32) | | | | -5.100,00 | -600,00 | -543,34 | -5.000,00 | -500,00 | -395,89 |
| SA01 | Saldo (01) Haushaltsrücklagen (230 - 240) | | | | 0,00 | 0,00 | 0,00 | 0,00 | 0,00 | 0,00 |
| SA00 | Saldo (00) Nettoergebnis nach Haushaltsrücklagen (Saldo 0 + Saldo 01) | | | | -5.100,00 | -600,00 | -543,34 | | | |
| Investive Gebarung | | | | | | | | | | |
| SU 33 | Summe Einzahlungen investive Gebarung | | | | | | | 0,00 | 0,00 | 0,00 |
| 1/273000-042000 | Amts-, Betriebs- und Geschäftsausstattung Bücherei | | 3415 | 2 41 | | | | 7.000,00 | | |
| 1/273000-042100 | Medienmodernisierung Bücherei | | 3415 | 2 41 | | | | 3.000,00 | | |
| SU 34 | Summe Auszahlungen investive Gebarung | | | | | | | 10.000,00 | 0,00 | 0,00 |
| SA2 | Saldo (2) Geldfluss aus der Investiven Gebarung (33 - 34) | | | | | | | -10.000,00 | 0,00 | 0,00 |
| SA3 | Saldo (3) Nettofinanzierungssaldo (Saldo 1 + Saldo 2) | | | | | | | -15.000,00 | -500,00 | -395,89 |
| Finanzierungstätigkeit | | | | | | | | | | |
| SU 35 | Summe Einzahlungen aus der Finanzierungstätigkeit | | | | | | | 0,00 | 0,00 | 0,00 |

| | | MVAG VC QU | | | Ergebnisvoranschlag | | | Finanzierungsvoranschlag | | |
|-------------------------------|--------------------------------------------------------------------------------|------------|------|----|---------------------|-----------|---------|--------------------------|-----------|---------|
| | | EH | FH | | VA 2024 | VA 2023 | RA 2022 | VA 2024 | VA 2023 | RA 2022 |
| SU 36 | Summe Auszahlungen aus der Finanzierungstätigkeit | | | | | | | 0,00 | 0,00 | 0,00 |
| SA4 | Saldo (4) Geldfluss aus der Finanzierungstätigkeit (35 – 36) | | | | | | | 0,00 | 0,00 | 0,00 |
| SA5 | Saldo (5) Geldfluss aus der voranschlagswirksamen Gebarung (Saldo 3 + Saldo 4) | | | | | | | -15.000,00 | -500,00 | -395,89 |
| 28 | Forschung und Wissenschaft | | | | | | | | | |
| 282 | Studienbeihilfen | | | | | | | | | |
| 282000 | Studienbeihilfen | | | | | | | | | |
| Operative Gebarung | | | | | | | | | | |
| SU 21 / 31 | Summe Erträge / Einzahlungen operative Gebarung | | | | 0,00 | 0,00 | 0,00 | 0,00 | 0,00 | 0,00 |
| 1/282000-768000 | NÖ Semesterticket | 2234 | 3234 | 27 | 1.000,00 | 1.000,00 | 550,00 | 1.000,00 | 1.000,00 | 550,00 |
| SU 22 / 32 | Summe Aufwendungen / Auszahlungen operative Gebarung | | | | 1.000,00 | 1.000,00 | 550,00 | 1.000,00 | 1.000,00 | 550,00 |
| SA 0 / SA 1 | (0) Nettoergebnis (21 - 22) / (1) Geldfluss operative Gebarung (31 – 32) | | | | -1.000,00 | -1.000,00 | -550,00 | -1.000,00 | -1.000,00 | -550,00 |
| SA01 | Saldo (01) Haushaltsrücklagen (230 - 240) | | | | 0,00 | 0,00 | 0,00 | 0,00 | 0,00 | 0,00 |
| SA00 | Saldo (00) Nettoergebnis nach Haushaltsrücklagen (Saldo 0 + Saldo 01) | | | | -1.000,00 | -1.000,00 | -550,00 | | | |
| Investive Gebarung | | | | | | | | | | |
| SU 33 | Summe Einzahlungen investive Gebarung | | | | | | | 0,00 | 0,00 | 0,00 |
| SU 34 | Summe Auszahlungen investive Gebarung | | | | | | | 0,00 | 0,00 | 0,00 |
| SA2 | Saldo (2) Geldfluss aus der Investiven Gebarung (33 – 34) | | | | | | | 0,00 | 0,00 | 0,00 |
| SA3 | Saldo (3) Nettofinanzierungssaldo (Saldo 1 + Saldo 2) | | | | | | | -1.000,00 | -1.000,00 | -550,00 |
| Finanzierungstätigkeit | | | | | | | | | | |
| SU 35 | Summe Einzahlungen aus der Finanzierungstätigkeit | | | | | | | 0,00 | 0,00 | 0,00 |
| SU 36 | Summe Auszahlungen aus der Finanzierungstätigkeit | | | | | | | 0,00 | 0,00 | 0,00 |
| SA4 | Saldo (4) Geldfluss aus der Finanzierungstätigkeit (35 – 36) | | | | | | | 0,00 | 0,00 | 0,00 |
| SA5 | Saldo (5) Geldfluss aus der voranschlagswirksamen Gebarung (Saldo 3 + Saldo 4) | | | | | | | -1.000,00 | -1.000,00 | -550,00 |

| | | MVAG | | VC QU | Ergebnisvoranschlag | | | Finanzierungsvoranschlag | | |
|-----------------------------------|---------------------------------------------------------------------------------|------|------|-------|---------------------|-------------------|-------------------|--------------------------|-------------------|-------------------|
| | | EH | FH | | VA 2024 | VA 2023 | RA 2022 | VA 2024 | VA 2023 | RA 2022 |
| 3 Kunst, Kultur und Kultus | | | | | | | | | | |
| 32 | Musik und darstellende Kunst | | | | | | | | | |
| 321 | Einrichtungen der Musikpflege | | | | | | | | | |
| 321000 | Einrichtungen der Musikpflege | | | | | | | | | |
| Operative Gebarung | | | | | | | | | | |
| 2/321000+829000 | Instrumentenleihgebühr | 2116 | 3116 | 18 | | | 152,00 | | | 152,00 |
| SU 21 / 31 | Summe Erträge / Einzahlungen operative Gebarung | | | | 0,00 | 0,00 | 152,00 | 0,00 | 0,00 | 152,00 |
| 1/321000-451000 | Brennstoffe | 2221 | 3221 | 23 | 6.000,00 | 5.500,00 | 5.784,12 | 6.000,00 | 5.500,00 | 5.784,12 |
| 1/321000-454000 | Reinigungsmittel | 2221 | 3221 | 23 | 400,00 | 500,00 | 156,40 | 400,00 | 500,00 | 156,40 |
| 1/321000-459000 | Sonstige Verbrauchsgüter / Lehrmittel | 2221 | 3221 | 23 | 1.000,00 | 1.000,00 | 1.007,02 | 1.000,00 | 1.000,00 | 1.007,02 |
| 1/321000-600000 | Musikschule Strom | 2222 | 3222 | 24 | 2.100,00 | 2.900,00 | 1.938,41 | 2.100,00 | 2.900,00 | 1.938,41 |
| 1/321000-614000 | Instandhaltung Gebäude | 2224 | 3224 | 24 | 3.000,00 | 3.000,00 | 275,19 | 3.000,00 | 3.000,00 | 275,19 |
| 1/321000-618000 | Instandhaltung sonst. Anlagen, RICOH Drucker | 2224 | 3224 | 24 | 1.200,00 | 1.100,00 | 945,70 | 1.200,00 | 1.100,00 | 945,70 |
| 1/321000-631000 | Telefon | 2222 | 3222 | 24 | 400,00 | 400,00 | 308,78 | 400,00 | 400,00 | 308,78 |
| 1/321000-670000 | Versicherung | 2222 | 3222 | 24 | 1.900,00 | 1.800,00 | 1.617,86 | 1.900,00 | 1.800,00 | 1.617,86 |
| 1/321000-680000 | Planmäßige Abschreibung | 2226 | | | 300,00 | 400,00 | 721,56 | | | |
| 1/321000-710000 | Öffentliche Abgaben | 2225 | 3225 | 24 | | 200,00 | 1.104,16 | | 200,00 | 1.104,16 |
| 1/321000-711000 | Gebühren für die Benützung von Gemeindeeinrichtungen und Anlagen gemäß FAG | 2225 | 3225 | 24 | 1.200,00 | 1.000,00 | | 1.200,00 | 1.000,00 | |
| 1/321000-729000 | Wartung/Erhaltung Musikinstrumente | 2225 | 3225 | 24 | 300,00 | 500,00 | 106,80 | 300,00 | 500,00 | 106,80 |
| 1/321000-757100 | Laufende Zuschüsse Musikschule | 2234 | 3234 | 27 | 71.200,00 | 76.000,00 | 53.850,00 | 71.200,00 | 76.000,00 | 53.850,00 |
| 1/321000-757300 | Subvention Musikverein, Bläserklasse | 2234 | 3234 | 27 | 500,00 | 3.000,00 | 2.000,00 | 500,00 | 3.000,00 | 2.000,00 |
| SU 22 / 32 | Summe Aufwendungen / Auszahlungen operative Gebarung | | | | 89.500,00 | 97.300,00 | 69.816,00 | 89.200,00 | 96.900,00 | 69.094,44 |
| SA 0 / SA 1 | (0) Nettoergebnis (21 - 22) / (1) Geldfluss operative Gebarung (31 - 32) | | | | -89.500,00 | -97.300,00 | -69.664,00 | -89.200,00 | -96.900,00 | -68.942,44 |
| SA01 | Saldo (01) Haushaltsrücklagen (230 - 240) | | | | 0,00 | 0,00 | 0,00 | 0,00 | 0,00 | 0,00 |
| SA00 | Saldo (00) Nettoergebnis nach Haushaltsrücklagen (Saldo 0 + Saldo 01) | | | | -89.500,00 | -97.300,00 | -69.664,00 | | | |
| Investive Gebarung | | | | | | | | | | |
| SU 33 | Summe Einzahlungen investive Gebarung | | | | | | 0,00 | 0,00 | 0,00 | 0,00 |
| 1/321000-042000 | Ausstattung Musikschule | | 3415 | 2 41 | | | 1.500,00 | 1.500,00 | | 199,00 |
| SU 34 | Summe Auszahlungen investive Gebarung | | | | | | 1.500,00 | 1.500,00 | | 199,00 |
| SA2 | Saldo (2) Geldfluss aus der Investiven Gebarung (33 - 34) | | | | | | -1.500,00 | -1.500,00 | | -199,00 |
| SA3 | Saldo (3) Nettofinanzierungssaldo (Saldo 1 + Saldo 2) | | | | | | -90.700,00 | -98.400,00 | | -69.141,44 |
| Finanzierungstätigkeit | | | | | | | | | | |
| SU 35 | Summe Einzahlungen aus der Finanzierungstätigkeit | | | | | | 0,00 | 0,00 | | 0,00 |
| SU 36 | Summe Auszahlungen aus der Finanzierungstätigkeit | | | | | | 0,00 | 0,00 | | 0,00 |

| | | MVAG VC QU | | | Ergebnisvoranschlag | | | Finanzierungsvoranschlag | | |
|-------------------------------|--------------------------------------------------------------------------------|------------|------|----|---------------------|-----------|-----------|--------------------------|------------|------------|
| | | EH | FH | | VA 2024 | VA 2023 | RA 2022 | VA 2024 | VA 2023 | RA 2022 |
| SA4 | Saldo (4) Geldfluss aus der Finanzierungstätigkeit (35 – 36) | | | | | | | 0,00 | 0,00 | 0,00 |
| SA5 | Saldo (5) Geldfluss aus der voranschlagswirksamen Gebarung (Saldo 3 + Saldo 4) | | | | | | | -90.700,00 | -98.400,00 | -69.141,44 |
| 36 | Heimatspflege | | | | | | | | | |
| 360 | Heimatsmuseen | | | | | | | | | |
| 360000 | Topothek | | | | | | | | | |
| Operative Gebarung | | | | | | | | | | |
| SU 21 / 31 | Summe Erträge / Einzahlungen operative Gebarung | | | | 0,00 | 0,00 | 0,00 | 0,00 | 0,00 | 0,00 |
| 1/360000-728000 | Lfd. Kosten für Topothek | 2225 | 3225 | 24 | 1.000,00 | 1.000,00 | 893,80 | 1.000,00 | 1.000,00 | 893,80 |
| SU 22 / 32 | Summe Aufwendungen / Auszahlungen operative Gebarung | | | | 1.000,00 | 1.000,00 | 893,80 | 1.000,00 | 1.000,00 | 893,80 |
| SA 0 / SA 1 | (0) Nettoergebnis (21 - 22) / (1) Geldfluss operative Gebarung (31 – 32) | | | | -1.000,00 | -1.000,00 | -893,80 | -1.000,00 | -1.000,00 | -893,80 |
| SA01 | Saldo (01) Haushaltsrücklagen (230 - 240) | | | | 0,00 | 0,00 | 0,00 | 0,00 | 0,00 | 0,00 |
| SA00 | Saldo (00) Nettoergebnis nach Haushaltsrücklagen (Saldo 0 + Saldo 01) | | | | -1.000,00 | -1.000,00 | -893,80 | | | |
| Investive Gebarung | | | | | | | | | | |
| SU 33 | Summe Einzahlungen investive Gebarung | | | | | | | 0,00 | 0,00 | 0,00 |
| SU 34 | Summe Auszahlungen investive Gebarung | | | | | | | 0,00 | 0,00 | 0,00 |
| SA2 | Saldo (2) Geldfluss aus der Investiven Gebarung (33 – 34) | | | | | | | 0,00 | 0,00 | 0,00 |
| SA3 | Saldo (3) Nettofinanzierungssaldo (Saldo 1 + Saldo 2) | | | | | | | -1.000,00 | -1.000,00 | -893,80 |
| Finanzierungstätigkeit | | | | | | | | | | |
| SU 35 | Summe Einzahlungen aus der Finanzierungstätigkeit | | | | | | | 0,00 | 0,00 | 0,00 |
| SU 36 | Summe Auszahlungen aus der Finanzierungstätigkeit | | | | | | | 0,00 | 0,00 | 0,00 |
| SA4 | Saldo (4) Geldfluss aus der Finanzierungstätigkeit (35 – 36) | | | | | | | 0,00 | 0,00 | 0,00 |
| SA5 | Saldo (5) Geldfluss aus der voranschlagswirksamen Gebarung (Saldo 3 + Saldo 4) | | | | | | | -1.000,00 | -1.000,00 | -893,80 |
| 362 | Denkmalpflege | | | | | | | | | |
| 362000 | Denkmalpflege | | | | | | | | | |
| Operative Gebarung | | | | | | | | | | |
| SU 21 / 31 | Summe Erträge / Einzahlungen operative Gebarung | | | | 0,00 | 0,00 | 0,00 | 0,00 | 0,00 | 0,00 |
| 1/362000-757000 | Subvention ÖKB | 2234 | 3234 | 27 | 1.000,00 | 1.000,00 | 1.000,00 | 1.000,00 | 1.000,00 | 1.000,00 |
| SU 22 / 32 | Summe Aufwendungen / Auszahlungen operative Gebarung | | | | 1.000,00 | 1.000,00 | 1.000,00 | 1.000,00 | 1.000,00 | 1.000,00 |
| SA 0 / SA 1 | (0) Nettoergebnis (21 - 22) / (1) Geldfluss operative Gebarung (31 – 32) | | | | -1.000,00 | -1.000,00 | -1.000,00 | -1.000,00 | -1.000,00 | -1.000,00 |
| SA01 | Saldo (01) Haushaltsrücklagen (230 - 240) | | | | 0,00 | 0,00 | 0,00 | 0,00 | 0,00 | 0,00 |
| SA00 | Saldo (00) Nettoergebnis nach Haushaltsrücklagen (Saldo 0 + Saldo 01) | | | | -1.000,00 | -1.000,00 | -1.000,00 | | | |
| Investive Gebarung | | | | | | | | | | |
| SU 33 | Summe Einzahlungen investive Gebarung | | | | | | | 0,00 | 0,00 | 0,00 |
| SU 34 | Summe Auszahlungen investive Gebarung | | | | | | | 0,00 | 0,00 | 0,00 |
| SA2 | Saldo (2) Geldfluss aus der Investiven Gebarung (33 – 34) | | | | | | | 0,00 | 0,00 | 0,00 |

| | | MVAG VC QU | | | Ergebnisvoranschlag | | | Finanzierungsvoranschlag | | |
|-------------------------------|---------------------------------------------------------------------------------------|------------|------|----|---------------------|------------------|------------------|--------------------------|------------------|------------------|
| | | EH | FH | | VA 2024 | VA 2023 | RA 2022 | VA 2024 | VA 2023 | RA 2022 |
| SA3 | Saldo (3) Nettofinanzierungssaldo (Saldo 1 + Saldo 2) | | | | | | | -1.000,00 | -1.000,00 | -1.000,00 |
| Finanzierungstätigkeit | | | | | | | | | | |
| SU 35 | Summe Einzahlungen aus der Finanzierungstätigkeit | | | | | | | 0,00 | 0,00 | 0,00 |
| SU 36 | Summe Auszahlungen aus der Finanzierungstätigkeit | | | | | | | 0,00 | 0,00 | 0,00 |
| SA4 | Saldo (4) Geldfluss aus der Finanzierungstätigkeit (35 – 36) | | | | | | | 0,00 | 0,00 | 0,00 |
| SA5 | Saldo (5) Geldfluss aus der voranschlagswirksamen Gebarung (Saldo 3 + Saldo 4) | | | | | | | -1.000,00 | -1.000,00 | -1.000,00 |
| 363 | Altstadterhaltung und Ortsbildpflege | | | | | | | | | |
| 363000 | Altstadterhaltung und Ortsbildpflege | | | | | | | | | |
| Operative Gebarung | | | | | | | | | | |
| SU 21 / 31 | Summe Erträge / Einzahlungen operative Gebarung | | | | 0,00 | 0,00 | 0,00 | 0,00 | 0,00 | 0,00 |
| 1/363000-728000 | Ortsbildpflege (Blumen) | 2225 | 3225 | 24 | 1.200,00 | 1.600,00 | 858,58 | 1.200,00 | 1.600,00 | 858,58 |
| SU 22 / 32 | Summe Aufwendungen / Auszahlungen operative Gebarung | | | | 1.200,00 | 1.600,00 | 858,58 | 1.200,00 | 1.600,00 | 858,58 |
| SA 0 / SA 1 | (0) Nettoergebnis (21 - 22) / (1) Geldfluss operative Gebarung (31 – 32) | | | | -1.200,00 | -1.600,00 | -858,58 | -1.200,00 | -1.600,00 | -858,58 |
| SA01 | Saldo (01) Haushaltsrücklagen (230 - 240) | | | | 0,00 | 0,00 | 0,00 | 0,00 | 0,00 | 0,00 |
| SA00 | Saldo (00) Nettoergebnis nach Haushaltsrücklagen (Saldo 0 + Saldo 01) | | | | -1.200,00 | -1.600,00 | -858,58 | | | |
| Investive Gebarung | | | | | | | | | | |
| SU 33 | Summe Einzahlungen investive Gebarung | | | | | | | 0,00 | 0,00 | 0,00 |
| SU 34 | Summe Auszahlungen investive Gebarung | | | | | | | 0,00 | 0,00 | 0,00 |
| SA2 | Saldo (2) Geldfluss aus der Investiven Gebarung (33 – 34) | | | | | | | 0,00 | 0,00 | 0,00 |
| SA3 | Saldo (3) Nettofinanzierungssaldo (Saldo 1 + Saldo 2) | | | | | | | -1.200,00 | -1.600,00 | -858,58 |
| Finanzierungstätigkeit | | | | | | | | | | |
| SU 35 | Summe Einzahlungen aus der Finanzierungstätigkeit | | | | | | | 0,00 | 0,00 | 0,00 |
| SU 36 | Summe Auszahlungen aus der Finanzierungstätigkeit | | | | | | | 0,00 | 0,00 | 0,00 |
| SA4 | Saldo (4) Geldfluss aus der Finanzierungstätigkeit (35 – 36) | | | | | | | 0,00 | 0,00 | 0,00 |
| SA5 | Saldo (5) Geldfluss aus der voranschlagswirksamen Gebarung (Saldo 3 + Saldo 4) | | | | | | | -1.200,00 | -1.600,00 | -858,58 |
| 369 | Sonstige Einrichtungen und Maßnahmen | | | | | | | | | |
| 369000 | Sonstige Einrichtungen und Maßnahmen | | | | | | | | | |
| Operative Gebarung | | | | | | | | | | |
| SU 21 / 31 | Summe Erträge / Einzahlungen operative Gebarung | | | | 0,00 | 0,00 | 0,00 | 0,00 | 0,00 | 0,00 |
| 1/369000-729000 | Brauchtumspflege | 2225 | 3225 | 24 | 7.000,00 | 7.000,00 | 6.376,11 | 7.000,00 | 7.000,00 | 6.376,11 |
| SU 22 / 32 | Summe Aufwendungen / Auszahlungen operative Gebarung | | | | 7.000,00 | 7.000,00 | 6.376,11 | 7.000,00 | 7.000,00 | 6.376,11 |
| SA 0 / SA 1 | (0) Nettoergebnis (21 - 22) / (1) Geldfluss operative Gebarung (31 – 32) | | | | -7.000,00 | -7.000,00 | -6.376,11 | -7.000,00 | -7.000,00 | -6.376,11 |
| SA01 | Saldo (01) Haushaltsrücklagen (230 - 240) | | | | 0,00 | 0,00 | 0,00 | 0,00 | 0,00 | 0,00 |
| SA00 | Saldo (00) Nettoergebnis nach Haushaltsrücklagen (Saldo 0 + Saldo 01) | | | | -7.000,00 | -7.000,00 | -6.376,11 | | | |

| | | MVAG | | VC QU | Ergebnisvoranschlag | | | Finanzierungsvoranschlag | | |
|-------------------------------|--------------------------------------------------------------------------------|------|------|-------|---------------------|---------|----------|--------------------------|-----------|-----------|
| | | EH | FH | | VA 2024 | VA 2023 | RA 2022 | VA 2024 | VA 2023 | RA 2022 |
| Investive Gebarung | | | | | | | | | | |
| SU 33 | Summe Einzahlungen investive Gebarung | | | | | | | 0,00 | 0,00 | 0,00 |
| SU 34 | Summe Auszahlungen investive Gebarung | | | | | | | 0,00 | 0,00 | 0,00 |
| SA2 | Saldo (2) Geldfluss aus der Investiven Gebarung (33 – 34) | | | | | | | 0,00 | 0,00 | 0,00 |
| SA3 | Saldo (3) Nettofinanzierungssaldo (Saldo 1 + Saldo 2) | | | | | | | -7.000,00 | -7.000,00 | -6.376,11 |
| Finanzierungstätigkeit | | | | | | | | | | |
| SU 35 | Summe Einzahlungen aus der Finanzierungstätigkeit | | | | | | | 0,00 | 0,00 | 0,00 |
| SU 36 | Summe Auszahlungen aus der Finanzierungstätigkeit | | | | | | | 0,00 | 0,00 | 0,00 |
| SA4 | Saldo (4) Geldfluss aus der Finanzierungstätigkeit (35 – 36) | | | | | | | 0,00 | 0,00 | 0,00 |
| SA5 | Saldo (5) Geldfluss aus der voranschlagswirksamen Gebarung (Saldo 3 + Saldo 4) | | | | | | | -7.000,00 | -7.000,00 | -6.376,11 |
| 38 | Sonstige Kulturpflege | | | | | | | | | |
| 381 | Maßnahmen der Kulturpflege | | | | | | | | | |
| 381000 | Maßnahmen der Kulturpflege | | | | | | | | | |
| Operative Gebarung | | | | | | | | | | |
| 2/381000+810000 | Erträge Kulturveranstaltungen | 2114 | 3114 | 13 | | | | | | 1.485,00 |
| SU 21 / 31 | Summe Erträge / Einzahlungen operative Gebarung | | | | 0,00 | 0,00 | 1.485,00 | 0,00 | 0,00 | 1.485,00 |
| 1/381000-757000 | Kulturangelegenheiten | 2234 | 3234 | 27 | 100,00 | 100,00 | 1.671,45 | 100,00 | 100,00 | 1.671,45 |
| SU 22 / 32 | Summe Aufwendungen / Auszahlungen operative Gebarung | | | | 100,00 | 100,00 | 1.671,45 | 100,00 | 100,00 | 1.671,45 |
| SA 0 / SA 1 | (0) Nettoergebnis (21 - 22) / (1) Geldfluss operative Gebarung (31 – 32) | | | | -100,00 | -100,00 | -186,45 | -100,00 | -100,00 | -186,45 |
| SA01 | Saldo (01) Haushaltsrücklagen (230 - 240) | | | | 0,00 | 0,00 | 0,00 | 0,00 | 0,00 | 0,00 |
| SA00 | Saldo (00) Nettoergebnis nach Haushaltsrücklagen (Saldo 0 + Saldo 01) | | | | -100,00 | -100,00 | -186,45 | | | |
| Investive Gebarung | | | | | | | | | | |
| SU 33 | Summe Einzahlungen investive Gebarung | | | | | | | 0,00 | 0,00 | 0,00 |
| SU 34 | Summe Auszahlungen investive Gebarung | | | | | | | 0,00 | 0,00 | 0,00 |
| SA2 | Saldo (2) Geldfluss aus der Investiven Gebarung (33 – 34) | | | | | | | 0,00 | 0,00 | 0,00 |
| SA3 | Saldo (3) Nettofinanzierungssaldo (Saldo 1 + Saldo 2) | | | | | | | -100,00 | -100,00 | -186,45 |
| Finanzierungstätigkeit | | | | | | | | | | |
| SU 35 | Summe Einzahlungen aus der Finanzierungstätigkeit | | | | | | | 0,00 | 0,00 | 0,00 |
| SU 36 | Summe Auszahlungen aus der Finanzierungstätigkeit | | | | | | | 0,00 | 0,00 | 0,00 |
| SA4 | Saldo (4) Geldfluss aus der Finanzierungstätigkeit (35 – 36) | | | | | | | 0,00 | 0,00 | 0,00 |
| SA5 | Saldo (5) Geldfluss aus der voranschlagswirksamen Gebarung (Saldo 3 + Saldo 4) | | | | | | | -100,00 | -100,00 | -186,45 |

| | | MVAG VC QU | | | Ergebnisvoranschlag | | | Finanzierungsvoranschlag | | |
|-------------------------------|---------------------------------------------------------------------------------------|------------|------|----|---------------------|------------------|------------------|--------------------------|------------------|------------------|
| | | EH | FH | | VA 2024 | VA 2023 | RA 2022 | VA 2024 | VA 2023 | RA 2022 |
| 39 | Kultus | | | | | | | | | |
| 390 | Kirchliche Angelegenheiten | | | | | | | | | |
| 390000 | Kirchliche Angelegenheiten | | | | | | | | | |
| Operative Gebarung | | | | | | | | | | |
| SU 21 / 31 | Summe Erträge / Einzahlungen operative Gebarung | | | | 0,00 | 0,00 | 0,00 | 0,00 | 0,00 | 0,00 |
| 1/390000-600000 | Stromkosten | 2222 | 3222 | 24 | 300,00 | 500,00 | 381,89 | 300,00 | 500,00 | 381,89 |
| 1/390000-670000 | Versicherung | 2222 | 3222 | 24 | 2.500,00 | 2.400,00 | 2.192,98 | 2.500,00 | 2.400,00 | 2.192,98 |
| 1/390000-729000 | Aufwendungen für Kirchen, Kapellen | 2225 | 3225 | 24 | 1.000,00 | 3.000,00 | 2.500,00 | 1.000,00 | 3.000,00 | 2.500,00 |
| 1/390000-757000 | Subvention Kircheneinrichtungen | 2234 | 3234 | 27 | 15.000,00 | 500,00 | | 15.000,00 | 500,00 | |
| 1/390000-757400 | Subvention Chor Chorissima | 2234 | 3234 | 27 | 300,00 | 300,00 | | 300,00 | 300,00 | |
| SU 22 / 32 | Summe Aufwendungen / Auszahlungen operative Gebarung | | | | 19.100,00 | 6.700,00 | 5.074,87 | 19.100,00 | 6.700,00 | 5.074,87 |
| SA 0 / SA 1 | (0) Nettoergebnis (21 - 22) / (1) Geldfluss operative Gebarung (31 – 32) | | | | -19.100,00 | -6.700,00 | -5.074,87 | -19.100,00 | -6.700,00 | -5.074,87 |
| SA01 | Saldo (01) Haushaltsrücklagen (230 - 240) | | | | 0,00 | 0,00 | 0,00 | 0,00 | 0,00 | 0,00 |
| SA00 | Saldo (00) Nettoergebnis nach Haushaltsrücklagen (Saldo 0 + Saldo 01) | | | | -19.100,00 | -6.700,00 | -5.074,87 | | | |
| Investive Gebarung | | | | | | | | | | |
| SU 33 | Summe Einzahlungen investive Gebarung | | | | | | | 0,00 | 0,00 | 0,00 |
| SU 34 | Summe Auszahlungen investive Gebarung | | | | | | | 0,00 | 0,00 | 0,00 |
| SA2 | Saldo (2) Geldfluss aus der Investiven Gebarung (33 – 34) | | | | | | | 0,00 | 0,00 | 0,00 |
| SA3 | Saldo (3) Nettofinanzierungssaldo (Saldo 1 + Saldo 2) | | | | | | | -19.100,00 | -6.700,00 | -5.074,87 |
| Finanzierungstätigkeit | | | | | | | | | | |
| SU 35 | Summe Einzahlungen aus der Finanzierungstätigkeit | | | | | | | 0,00 | 0,00 | 0,00 |
| SU 36 | Summe Auszahlungen aus der Finanzierungstätigkeit | | | | | | | 0,00 | 0,00 | 0,00 |
| SA4 | Saldo (4) Geldfluss aus der Finanzierungstätigkeit (35 – 36) | | | | | | | 0,00 | 0,00 | 0,00 |
| SA5 | Saldo (5) Geldfluss aus der voranschlagswirksamen Gebarung (Saldo 3 + Saldo 4) | | | | | | | -19.100,00 | -6.700,00 | -5.074,87 |

| | MVAG | VC QU | Ergebnisvoranschlag | | | Finanzierungsvoranschlag | | | | |
|-------------------------------------------------|---------------------------------------------------------------------------------------|-------|---------------------|--------------------|--------------------|--------------------------|--------------------|--------------------|--------------------|------------|
| | | | EH | FH | VA 2024 | VA 2023 | RA 2022 | VA 2024 | VA 2023 | RA 2022 |
| 4 Soziale Wohlfahrt und Wohnbauförderung | | | | | | | | | | |
| 41 | Allgemeine öffentliche Wohlfahrt | | | | | | | | | |
| 419 | Sonstige Einrichtungen und Maßnahmen | | | | | | | | | |
| 419000 | Sonstige Einrichtungen und Maßnahmen | | | | | | | | | |
| Operative Gebarung | | | | | | | | | | |
| SU 21 / 31 | Summe Erträge / Einzahlungen operative Gebarung | | | 0,00 | 0,00 | 0,00 | 0,00 | 0,00 | 0,00 | |
| 1/419000-751000 | Sozialhilfeumlage - Shg | 2231 | 3231 | 26 | 9.200,00 | 8.600,00 | 7.608,32 | 9.200,00 | 8.600,00 | 7.608,32 |
| 1/419000-751100 | Sozialhilfeumlage | 2231 | 3231 | 26 | 282.000,00 | 229.000,00 | 214.891,18 | 282.000,00 | 229.000,00 | 214.891,18 |
| SU 22 / 32 | Summe Aufwendungen / Auszahlungen operative Gebarung | | | 291.200,00 | 237.600,00 | 222.499,50 | 291.200,00 | 237.600,00 | 222.499,50 | |
| SA 0 / SA 1 | (0) Nettoergebnis (21 - 22) / (1) Geldfluss operative Gebarung (31 - 32) | | | -291.200,00 | -237.600,00 | -222.499,50 | -291.200,00 | -237.600,00 | -222.499,50 | |
| SA01 | Saldo (01) Haushaltsrücklagen (230 - 240) | | | 0,00 | 0,00 | 0,00 | 0,00 | 0,00 | 0,00 | |
| SA00 | Saldo (00) Nettoergebnis nach Haushaltsrücklagen (Saldo 0 + Saldo 01) | | | -291.200,00 | -237.600,00 | -222.499,50 | | | | |
| Investive Gebarung | | | | | | | | | | |
| SU 33 | Summe Einzahlungen investive Gebarung | | | | | | 0,00 | 0,00 | 0,00 | |
| SU 34 | Summe Auszahlungen investive Gebarung | | | | | | 0,00 | 0,00 | 0,00 | |
| SA2 | Saldo (2) Geldfluss aus der Investiven Gebarung (33 - 34) | | | | | | 0,00 | 0,00 | 0,00 | |
| SA3 | Saldo (3) Nettofinanzierungssaldo (Saldo 1 + Saldo 2) | | | | | | -291.200,00 | -237.600,00 | -222.499,50 | |
| Finanzierungstätigkeit | | | | | | | | | | |
| SU 35 | Summe Einzahlungen aus der Finanzierungstätigkeit | | | | | | 0,00 | 0,00 | 0,00 | |
| SU 36 | Summe Auszahlungen aus der Finanzierungstätigkeit | | | | | | 0,00 | 0,00 | 0,00 | |
| SA4 | Saldo (4) Geldfluss aus der Finanzierungstätigkeit (35 - 36) | | | | | | 0,00 | 0,00 | 0,00 | |
| SA5 | Saldo (5) Geldfluss aus der voranschlagswirksamen Gebarung (Saldo 3 + Saldo 4) | | | | | | -291.200,00 | -237.600,00 | -222.499,50 | |
| 42 | Freie Wohlfahrt | | | | | | | | | |
| 429 | Sonstige Einrichtungen und Maßnahmen | | | | | | | | | |
| 429000 | Sonstige Einrichtungen und Maßnahmen | | | | | | | | | |
| Operative Gebarung | | | | | | | | | | |
| SU 21 / 31 | Summe Erträge / Einzahlungen operative Gebarung | | | 0,00 | 0,00 | 0,00 | 0,00 | 0,00 | 0,00 | |
| 1/429000-729000 | Seniorenveranstaltungen | 2225 | 3225 | 24 | 2.600,00 | 2.600,00 | 2.404,00 | 2.600,00 | 2.600,00 | 2.404,00 |
| SU 22 / 32 | Summe Aufwendungen / Auszahlungen operative Gebarung | | | 2.600,00 | 2.600,00 | 2.404,00 | 2.600,00 | 2.600,00 | 2.404,00 | |
| SA 0 / SA 1 | (0) Nettoergebnis (21 - 22) / (1) Geldfluss operative Gebarung (31 - 32) | | | -2.600,00 | -2.600,00 | -2.404,00 | -2.600,00 | -2.600,00 | -2.404,00 | |
| SA01 | Saldo (01) Haushaltsrücklagen (230 - 240) | | | 0,00 | 0,00 | 0,00 | 0,00 | 0,00 | 0,00 | |
| SA00 | Saldo (00) Nettoergebnis nach Haushaltsrücklagen (Saldo 0 + Saldo 01) | | | -2.600,00 | -2.600,00 | -2.404,00 | | | | |
| Investive Gebarung | | | | | | | | | | |
| SU 33 | Summe Einzahlungen investive Gebarung | | | | | | 0,00 | 0,00 | 0,00 | |

| | MVAG | VC QU | Ergebnisvoranschlag | | | Finanzierungsvoranschlag | | | | | |
|------------------------|------|-------|--------------------------------------------------------------------------------|-----------|---------|--------------------------|------------|------------|------------|------------|------------|
| | | | EH | FH | VA 2024 | VA 2023 | RA 2022 | VA 2024 | VA 2023 | RA 2022 | |
| SU 34 | | | Summe Auszahlungen investive Gebarung | | | | | 0,00 | 0,00 | 0,00 | |
| SA2 | | | Saldo (2) Geldfluss aus der Investiven Gebarung (33 – 34) | | | | | 0,00 | 0,00 | 0,00 | |
| SA3 | | | Saldo (3) Nettofinanzierungssaldo (Saldo 1 + Saldo 2) | | | | | -2.600,00 | -2.600,00 | -2.404,00 | |
| Finanzierungstätigkeit | | | | | | | | | | | |
| SU 35 | | | Summe Einzahlungen aus der Finanzierungstätigkeit | | | | | 0,00 | 0,00 | 0,00 | |
| SU 36 | | | Summe Auszahlungen aus der Finanzierungstätigkeit | | | | | 0,00 | 0,00 | 0,00 | |
| SA4 | | | Saldo (4) Geldfluss aus der Finanzierungstätigkeit (35 – 36) | | | | | 0,00 | 0,00 | 0,00 | |
| SA5 | | | Saldo (5) Geldfluss aus der voranschlagswirksamen Gebarung (Saldo 3 + Saldo 4) | | | | | -2.600,00 | -2.600,00 | -2.404,00 | |
| | | | | | | | | | | | |
| 43 | | | Jugendwohlfahrt | | | | | | | | |
| 439 | | | Sonstige Einrichtungen und Maßnahmen | | | | | | | | |
| 439000 | | | Sonstige Einrichtungen und Maßnahmen | | | | | | | | |
| Operative Gebarung | | | | | | | | | | | |
| SU 21 / 31 | | | Summe Erträge / Einzahlungen operative Gebarung | | | 0,00 | 0,00 | 0,00 | 0,00 | 0,00 | |
| 1/439000-751000 | | | Jugendwohlfahrts-Umlage | 2231 3231 | 26 | 55.000,00 | 44.000,00 | 41.001,93 | 55.000,00 | 44.000,00 | 41.001,93 |
| 1/439000-768100 | | | Kostensätze Tagesmütter | 2234 3234 | 27 | 300,00 | 300,00 | | 300,00 | 300,00 | |
| SU 22 / 32 | | | Summe Aufwendungen / Auszahlungen operative Gebarung | | | 55.300,00 | 44.300,00 | 41.001,93 | 55.300,00 | 44.300,00 | 41.001,93 |
| SA 0 / SA 1 | | | (0) Nettoergebnis (21 - 22) / (1) Geldfluss operative Gebarung (31 – 32) | | | -55.300,00 | -44.300,00 | -41.001,93 | -55.300,00 | -44.300,00 | -41.001,93 |
| SA01 | | | Saldo (01) Haushaltsrücklagen (230 - 240) | | | 0,00 | 0,00 | 0,00 | 0,00 | 0,00 | 0,00 |
| SA00 | | | Saldo (00) Nettoergebnis nach Haushaltsrücklagen (Saldo 0 + Saldo 01) | | | -55.300,00 | -44.300,00 | -41.001,93 | | | |
| Investive Gebarung | | | | | | | | | | | |
| SU 33 | | | Summe Einzahlungen investive Gebarung | | | | | 0,00 | 0,00 | 0,00 | |
| SU 34 | | | Summe Auszahlungen investive Gebarung | | | | | 0,00 | 0,00 | 0,00 | |
| SA2 | | | Saldo (2) Geldfluss aus der Investiven Gebarung (33 – 34) | | | | | 0,00 | 0,00 | 0,00 | |
| SA3 | | | Saldo (3) Nettofinanzierungssaldo (Saldo 1 + Saldo 2) | | | | | -55.300,00 | -44.300,00 | -41.001,93 | |
| Finanzierungstätigkeit | | | | | | | | | | | |
| SU 35 | | | Summe Einzahlungen aus der Finanzierungstätigkeit | | | | | 0,00 | 0,00 | 0,00 | |
| SU 36 | | | Summe Auszahlungen aus der Finanzierungstätigkeit | | | | | 0,00 | 0,00 | 0,00 | |
| SA4 | | | Saldo (4) Geldfluss aus der Finanzierungstätigkeit (35 – 36) | | | | | 0,00 | 0,00 | 0,00 | |
| SA5 | | | Saldo (5) Geldfluss aus der voranschlagswirksamen Gebarung (Saldo 3 + Saldo 4) | | | | | -55.300,00 | -44.300,00 | -41.001,93 | |
| | | | | | | | | | | | |
| 46 | | | Familienpolitische Maßnahmen | | | | | | | | |
| 469 | | | Sonstige Maßnahmen | | | | | | | | |
| 469000 | | | Sonstige Maßnahmen | | | | | | | | |
| Operative Gebarung | | | | | | | | | | | |
| SU 21 / 31 | | | Summe Erträge / Einzahlungen operative Gebarung | | | 0,00 | 0,00 | 0,00 | 0,00 | 0,00 | 0,00 |

| | | MVAG VC QU | | | Ergebnisvoranschlag | | | Finanzierungsvoranschlag | | |
|-------------------------------|---------------------------------------------------------------------------------------|------------|------|----|---------------------|-------------------|-------------------|--------------------------|-------------------|-------------------|
| | | EH | FH | | VA 2024 | VA 2023 | RA 2022 | VA 2024 | VA 2023 | RA 2022 |
| 1/469000-413000 | Saeuglingswaeschepakete | 2221 | 3221 | 23 | 2.000,00 | 2.000,00 | 1.200,00 | 2.000,00 | 2.000,00 | 1.200,00 |
| 1/469000-729000 | Geburtsvorbereitung, Schwangerschaftsturnen | 2225 | 3225 | 24 | 300,00 | 300,00 | 200,00 | 300,00 | 300,00 | 200,00 |
| SU 22 / 32 | Summe Aufwendungen / Auszahlungen operative Gebarung | | | | 2.300,00 | 2.300,00 | 1.400,00 | 2.300,00 | 2.300,00 | 1.400,00 |
| SA 0 / SA 1 | (0) Nettoergebnis (21 - 22) / (1) Geldfluss operative Gebarung (31 - 32) | | | | -2.300,00 | -2.300,00 | -1.400,00 | -2.300,00 | -2.300,00 | -1.400,00 |
| SA01 | Saldo (01) Haushaltsrücklagen (230 - 240) | | | | 0,00 | 0,00 | 0,00 | 0,00 | 0,00 | 0,00 |
| SA00 | Saldo (00) Nettoergebnis nach Haushaltsrücklagen (Saldo 0 + Saldo 01) | | | | -2.300,00 | -2.300,00 | -1.400,00 | | | |
| Investive Gebarung | | | | | | | | | | |
| SU 33 | Summe Einzahlungen investive Gebarung | | | | | | | 0,00 | 0,00 | 0,00 |
| SU 34 | Summe Auszahlungen investive Gebarung | | | | | | | 0,00 | 0,00 | 0,00 |
| SA2 | Saldo (2) Geldfluss aus der Investiven Gebarung (33 - 34) | | | | | | | 0,00 | 0,00 | 0,00 |
| SA3 | Saldo (3) Nettofinanzierungssaldo (Saldo 1 + Saldo 2) | | | | | | | -2.300,00 | -2.300,00 | -1.400,00 |
| Finanzierungstätigkeit | | | | | | | | | | |
| SU 35 | Summe Einzahlungen aus der Finanzierungstätigkeit | | | | | | | 0,00 | 0,00 | 0,00 |
| SU 36 | Summe Auszahlungen aus der Finanzierungstätigkeit | | | | | | | 0,00 | 0,00 | 0,00 |
| SA4 | Saldo (4) Geldfluss aus der Finanzierungstätigkeit (35 - 36) | | | | | | | 0,00 | 0,00 | 0,00 |
| SA5 | Saldo (5) Geldfluss aus der voranschlagswirksamen Gebarung (Saldo 3 + Saldo 4) | | | | | | | -2.300,00 | -2.300,00 | -1.400,00 |
| 48 | Wohnbauförderung | | | | | | | | | |
| 480 | Allgemeine Wohnbauförderung | | | | | | | | | |
| 480000 | Allgemeine Wohnbauförderung | | | | | | | | | |
| Operative Gebarung | | | | | | | | | | |
| SU 21 / 31 | Summe Erträge / Einzahlungen operative Gebarung | | | | 0,00 | 0,00 | 0,00 | 0,00 | 0,00 | 0,00 |
| 1/480000-768000 | Beihilfen an Bauwerber | 2234 | 3234 | 27 | 16.000,00 | 16.000,00 | 5.000,00 | 16.000,00 | 16.000,00 | 5.000,00 |
| 1/480000-768100 | Förderung PV, Wärmepumpe, Pflasterung | 2234 | 3234 | 27 | 20.000,00 | 25.000,00 | 7.330,00 | 20.000,00 | 25.000,00 | 7.330,00 |
| 1/480000-768200 | Aufschließung Betrieb | 2234 | 3234 | 27 | | 3.000,00 | 11.474,90 | | 3.000,00 | 11.474,90 |
| SU 22 / 32 | Summe Aufwendungen / Auszahlungen operative Gebarung | | | | 36.000,00 | 44.000,00 | 23.804,90 | 36.000,00 | 44.000,00 | 23.804,90 |
| SA 0 / SA 1 | (0) Nettoergebnis (21 - 22) / (1) Geldfluss operative Gebarung (31 - 32) | | | | -36.000,00 | -44.000,00 | -23.804,90 | -36.000,00 | -44.000,00 | -23.804,90 |
| SA01 | Saldo (01) Haushaltsrücklagen (230 - 240) | | | | 0,00 | 0,00 | 0,00 | 0,00 | 0,00 | 0,00 |
| SA00 | Saldo (00) Nettoergebnis nach Haushaltsrücklagen (Saldo 0 + Saldo 01) | | | | -36.000,00 | -44.000,00 | -23.804,90 | | | |
| Investive Gebarung | | | | | | | | | | |
| SU 33 | Summe Einzahlungen investive Gebarung | | | | | | | 0,00 | 0,00 | 0,00 |
| SU 34 | Summe Auszahlungen investive Gebarung | | | | | | | 0,00 | 0,00 | 0,00 |
| SA2 | Saldo (2) Geldfluss aus der Investiven Gebarung (33 - 34) | | | | | | | 0,00 | 0,00 | 0,00 |
| SA3 | Saldo (3) Nettofinanzierungssaldo (Saldo 1 + Saldo 2) | | | | | | | -36.000,00 | -44.000,00 | -23.804,90 |
| Finanzierungstätigkeit | | | | | | | | | | |
| SU 35 | Summe Einzahlungen aus der Finanzierungstätigkeit | | | | | | | 0,00 | 0,00 | 0,00 |

| | MVAG | VC QU | Ergebnisvoranschlag | | | Finanzierungsvoranschlag | | |
|-------------------------------|------|-------|--------------------------------------------------------------------------------|--------------|---------|--------------------------|------------|------------|
| | | | EH | FH | VA 2024 | VA 2023 | RA 2022 | VA 2024 |
| SU 36 | | | Summe Auszahlungen aus der Finanzierungstätigkeit | | | 0,00 | 0,00 | 0,00 |
| SA4 | | | Saldo (4) Geldfluss aus der Finanzierungstätigkeit (35 – 36) | | | 0,00 | 0,00 | 0,00 |
| SA5 | | | Saldo (5) Geldfluss aus der voranschlagswirksamen Gebarung (Saldo 3 + Saldo 4) | | | -36.000,00 | -44.000,00 | -23.804,90 |
| 489 | | | Sonstige Maßnahmen | | | | | |
| 489000 | | | Sonstige Maßnahmen | | | | | |
| Operative Gebarung | | | | | | | | |
| SU 21 / 31 | | | Summe Erträge / Einzahlungen operative Gebarung | | | 0,00 | 0,00 | 0,00 |
| 1/489000-768000 | | | Zuschüsse an Sozialfälle (Müllgeb.) | 2234 3234 27 | | 500,00 | | 500,00 |
| SU 22 / 32 | | | Summe Aufwendungen / Auszahlungen operative Gebarung | | | 0,00 | 500,00 | 0,00 |
| SA 0 / SA 1 | | | (0) Nettoergebnis (21 - 22) / (1) Geldfluss operative Gebarung (31 – 32) | | | 0,00 | -500,00 | 0,00 |
| SA01 | | | Saldo (01) Haushaltsrücklagen (230 - 240) | | | 0,00 | 0,00 | 0,00 |
| SA00 | | | Saldo (00) Nettoergebnis nach Haushaltsrücklagen (Saldo 0 + Saldo 01) | | | 0,00 | -500,00 | 0,00 |
| Investive Gebarung | | | | | | | | |
| SU 33 | | | Summe Einzahlungen investive Gebarung | | | 0,00 | 0,00 | 0,00 |
| SU 34 | | | Summe Auszahlungen investive Gebarung | | | 0,00 | 0,00 | 0,00 |
| SA2 | | | Saldo (2) Geldfluss aus der Investiven Gebarung (33 – 34) | | | 0,00 | 0,00 | 0,00 |
| SA3 | | | Saldo (3) Nettofinanzierungssaldo (Saldo 1 + Saldo 2) | | | 0,00 | -500,00 | 0,00 |
| Finanzierungstätigkeit | | | | | | | | |
| SU 35 | | | Summe Einzahlungen aus der Finanzierungstätigkeit | | | 0,00 | 0,00 | 0,00 |
| SU 36 | | | Summe Auszahlungen aus der Finanzierungstätigkeit | | | 0,00 | 0,00 | 0,00 |
| SA4 | | | Saldo (4) Geldfluss aus der Finanzierungstätigkeit (35 – 36) | | | 0,00 | 0,00 | 0,00 |
| SA5 | | | Saldo (5) Geldfluss aus der voranschlagswirksamen Gebarung (Saldo 3 + Saldo 4) | | | 0,00 | -500,00 | 0,00 |

| | | MVAG VC QU | | | Ergebnisvoranschlag | | | Finanzierungsvoranschlag | | |
|-------------------------------|---------------------------------------------------------------------------------------|------------|------|------|---------------------|------------------|------------------|--------------------------|-------------------|------------------|
| | | EH | FH | | VA 2024 | VA 2023 | RA 2022 | VA 2024 | VA 2023 | RA 2022 |
| 5 Gesundheit | | | | | | | | | | |
| 51 | Gesundheitsdienst | | | | | | | | | |
| 510 | Medizinische Bereichsversorgung | | | | | | | | | |
| 510000 | Medizinische Bereichsversorgung | | | | | | | | | |
| Operative Gebarung | | | | | | | | | | |
| 2/510000+828000 | Totenbeschauegebühren | 2116 | 3116 | 18 | 600,00 | 600,00 | 1.063,00 | 600,00 | 600,00 | 1.063,00 |
| SU 21 / 31 | Summe Erträge / Einzahlungen operative Gebarung | | | | 600,00 | 600,00 | 1.063,00 | 600,00 | 600,00 | 1.063,00 |
| 1/510000-680000 | Planmäßige Abschreibung | 2226 | | | 400,00 | | | | | |
| 1/510000-728000 | Totenbeschau | 2225 | 3225 | 24 | 600,00 | 600,00 | 749,20 | 600,00 | 600,00 | 749,20 |
| 1/510000-751000 | Beitrag an Pensionsverband | 2231 | 3231 | 26 | 6.500,00 | 6.300,00 | 5.343,55 | 6.500,00 | 6.300,00 | 5.343,55 |
| SU 22 / 32 | Summe Aufwendungen / Auszahlungen operative Gebarung | | | | 7.500,00 | 6.900,00 | 6.092,75 | 7.100,00 | 6.900,00 | 6.092,75 |
| SA 0 / SA 1 | (0) Nettoergebnis (21 - 22) / (1) Geldfluss operative Gebarung (31 - 32) | | | | -6.900,00 | -6.300,00 | -5.029,75 | -6.500,00 | -6.300,00 | -5.029,75 |
| SA01 | Saldo (01) Haushaltsrücklagen (230 - 240) | | | | 0,00 | 0,00 | 0,00 | 0,00 | 0,00 | 0,00 |
| SA00 | Saldo (00) Nettoergebnis nach Haushaltsrücklagen (Saldo 0 + Saldo 01) | | | | -6.900,00 | -6.300,00 | -5.029,75 | | | |
| Investive Gebarung | | | | | | | | | | |
| SU 33 | Summe Einzahlungen investive Gebarung | | | | | | | 0,00 | 0,00 | 0,00 |
| 1/510000-042000 | Defibrillator | | 3415 | 2 41 | | | | | 3.800,00 | |
| SU 34 | Summe Auszahlungen investive Gebarung | | | | | | | 0,00 | 3.800,00 | 0,00 |
| SA2 | Saldo (2) Geldfluss aus der Investiven Gebarung (33 - 34) | | | | | | | 0,00 | -3.800,00 | 0,00 |
| SA3 | Saldo (3) Nettofinanzierungssaldo (Saldo 1 + Saldo 2) | | | | | | | -6.500,00 | -10.100,00 | -5.029,75 |
| Finanzierungstätigkeit | | | | | | | | | | |
| SU 35 | Summe Einzahlungen aus der Finanzierungstätigkeit | | | | | | | 0,00 | 0,00 | 0,00 |
| SU 36 | Summe Auszahlungen aus der Finanzierungstätigkeit | | | | | | | 0,00 | 0,00 | 0,00 |
| SA4 | Saldo (4) Geldfluss aus der Finanzierungstätigkeit (35 - 36) | | | | | | | 0,00 | 0,00 | 0,00 |
| SA5 | Saldo (5) Geldfluss aus der voranschlagswirksamen Gebarung (Saldo 3 + Saldo 4) | | | | | | | -6.500,00 | -10.100,00 | -5.029,75 |
| 516 | Schulgesundheitsdienst | | | | | | | | | |
| 516000 | Schulgesundheitsdienst | | | | | | | | | |
| Operative Gebarung | | | | | | | | | | |
| SU 21 / 31 | Summe Erträge / Einzahlungen operative Gebarung | | | | 0,00 | 0,00 | 0,00 | 0,00 | 0,00 | 0,00 |
| 1/516000-728000 | Gesundheitsdienst | 2225 | 3225 | 24 | 1.300,00 | 1.200,00 | 1.035,54 | 1.300,00 | 1.200,00 | 1.035,54 |
| SU 22 / 32 | Summe Aufwendungen / Auszahlungen operative Gebarung | | | | 1.300,00 | 1.200,00 | 1.035,54 | 1.300,00 | 1.200,00 | 1.035,54 |
| SA 0 / SA 1 | (0) Nettoergebnis (21 - 22) / (1) Geldfluss operative Gebarung (31 - 32) | | | | -1.300,00 | -1.200,00 | -1.035,54 | -1.300,00 | -1.200,00 | -1.035,54 |
| SA01 | Saldo (01) Haushaltsrücklagen (230 - 240) | | | | 0,00 | 0,00 | 0,00 | 0,00 | 0,00 | 0,00 |
| SA00 | Saldo (00) Nettoergebnis nach Haushaltsrücklagen (Saldo 0 + Saldo 01) | | | | -1.300,00 | -1.200,00 | -1.035,54 | | | |

| | MVAG | VC | QU | Ergebnisvoranschlag | | | Finanzierungsvoranschlag | | | |
|-------------------------------|------|----|----|---------------------|----|---------|--------------------------|-----------|-----------|-----------|
| | | | | EH | FH | VA 2024 | VA 2023 | RA 2022 | VA 2024 | VA 2023 |
| Investive Gebarung | | | | | | | | | | |
| SU 33 | | | | | | | | 0,00 | 0,00 | 0,00 |
| SU 34 | | | | | | | | 0,00 | 0,00 | 0,00 |
| SA2 | | | | | | | | 0,00 | 0,00 | 0,00 |
| SA3 | | | | | | | | -1.300,00 | -1.200,00 | -1.035,54 |
| Finanzierungstätigkeit | | | | | | | | | | |
| SU 35 | | | | | | | | 0,00 | 0,00 | 0,00 |
| SU 36 | | | | | | | | 0,00 | 0,00 | 0,00 |
| SA4 | | | | | | | | 0,00 | 0,00 | 0,00 |
| SA5 | | | | | | | | -1.300,00 | -1.200,00 | -1.035,54 |
| 519 | | | | | | | | | | |
| 519000 | | | | | | | | | | |
| Operative Gebarung | | | | | | | | | | |
| SU 21 / 31 | | | | | | | | 0,00 | 0,00 | 0,00 |
| 1/519000-400000 | | | | | | | | 200,00 | 200,00 | |
| 1/519000-680000 | | | | | | | | 300,00 | 300,00 | 251,13 |
| SU 22 / 32 | | | | | | | | 500,00 | 500,00 | 251,13 |
| SA 0 / SA 1 | | | | | | | | -500,00 | -500,00 | -251,13 |
| SA01 | | | | | | | | 0,00 | 0,00 | 0,00 |
| SA00 | | | | | | | | -500,00 | -500,00 | -251,13 |
| Investive Gebarung | | | | | | | | | | |
| SU 33 | | | | | | | | 0,00 | 0,00 | 0,00 |
| SU 34 | | | | | | | | 0,00 | 0,00 | 0,00 |
| SA2 | | | | | | | | 0,00 | 0,00 | 0,00 |
| SA3 | | | | | | | | -200,00 | -200,00 | 0,00 |
| Finanzierungstätigkeit | | | | | | | | | | |
| SU 35 | | | | | | | | 0,00 | 0,00 | 0,00 |
| SU 36 | | | | | | | | 0,00 | 0,00 | 0,00 |
| SA4 | | | | | | | | 0,00 | 0,00 | 0,00 |
| SA5 | | | | | | | | -200,00 | -200,00 | 0,00 |
| 519100 | | | | | | | | | | |
| Operative Gebarung | | | | | | | | | | |
| 2/519100+860000 | | | | | | | | | | 11.792,00 |
| SU 21 / 31 | | | | | | | | 0,00 | 0,00 | 11.792,00 |

| | | MVAG VC QU | | | Ergebnisvoranschlag | | | Finanzierungsvoranschlag | | |
|-------------------------------|---------------------------------------------------------------------------------------|------------|------|----|---------------------|----------------|------------------|--------------------------|----------------|------------------|
| | | EH | FH | | VA 2024 | VA 2023 | RA 2022 | VA 2024 | VA 2023 | RA 2022 |
| 1/519100-728000 | Covid Ausgaben | 2225 | 3225 | 24 | | 500,00 | | | 500,00 | |
| SU 22 / 32 | Summe Aufwendungen / Auszahlungen operative Gebarung | | | | 0,00 | 500,00 | 0,00 | 0,00 | 500,00 | 0,00 |
| SA 0 / SA 1 | (0) Nettoergebnis (21 - 22) / (1) Geldfluss operative Gebarung (31 - 32) | | | | 0,00 | -500,00 | 11.792,00 | 0,00 | -500,00 | 11.792,00 |
| SA01 | Saldo (01) Haushaltsrücklagen (230 - 240) | | | | 0,00 | 0,00 | 0,00 | 0,00 | 0,00 | 0,00 |
| SA00 | Saldo (00) Nettoergebnis nach Haushaltsrücklagen (Saldo 0 + Saldo 01) | | | | 0,00 | -500,00 | 11.792,00 | | | |
| Investive Gebarung | | | | | | | | | | |
| SU 33 | Summe Einzahlungen investive Gebarung | | | | | | | 0,00 | 0,00 | 0,00 |
| SU 34 | Summe Auszahlungen investive Gebarung | | | | | | | 0,00 | 0,00 | 0,00 |
| SA2 | Saldo (2) Geldfluss aus der Investiven Gebarung (33 - 34) | | | | | | | 0,00 | 0,00 | 0,00 |
| SA3 | Saldo (3) Nettofinanzierungssaldo (Saldo 1 + Saldo 2) | | | | | | | 0,00 | -500,00 | 11.792,00 |
| Finanzierungstätigkeit | | | | | | | | | | |
| SU 35 | Summe Einzahlungen aus der Finanzierungstätigkeit | | | | | | | 0,00 | 0,00 | 0,00 |
| SU 36 | Summe Auszahlungen aus der Finanzierungstätigkeit | | | | | | | 0,00 | 0,00 | 0,00 |
| SA4 | Saldo (4) Geldfluss aus der Finanzierungstätigkeit (35 - 36) | | | | | | | 0,00 | 0,00 | 0,00 |
| SA5 | Saldo (5) Geldfluss aus der voranschlagswirksamen Gebarung (Saldo 3 + Saldo 4) | | | | | | | 0,00 | -500,00 | 11.792,00 |
| 52 Umweltschutz | | | | | | | | | | |
| 520 | Natur- und Landschaftsschutz | | | | | | | | | |
| 520000 | Natur- und Landschaftsschutz | | | | | | | | | |
| Operative Gebarung | | | | | | | | | | |
| SU 21 / 31 | Summe Erträge / Einzahlungen operative Gebarung | | | | 0,00 | 0,00 | 0,00 | 0,00 | 0,00 | 0,00 |
| 1/520000-729000 | Klimabündnis | 2225 | 3225 | 24 | 600,00 | 600,00 | 557,58 | 600,00 | 600,00 | 557,58 |
| SU 22 / 32 | Summe Aufwendungen / Auszahlungen operative Gebarung | | | | 600,00 | 600,00 | 557,58 | 600,00 | 600,00 | 557,58 |
| SA 0 / SA 1 | (0) Nettoergebnis (21 - 22) / (1) Geldfluss operative Gebarung (31 - 32) | | | | -600,00 | -600,00 | -557,58 | -600,00 | -600,00 | -557,58 |
| SA01 | Saldo (01) Haushaltsrücklagen (230 - 240) | | | | 0,00 | 0,00 | 0,00 | 0,00 | 0,00 | 0,00 |
| SA00 | Saldo (00) Nettoergebnis nach Haushaltsrücklagen (Saldo 0 + Saldo 01) | | | | -600,00 | -600,00 | -557,58 | | | |
| Investive Gebarung | | | | | | | | | | |
| SU 33 | Summe Einzahlungen investive Gebarung | | | | | | | 0,00 | 0,00 | 0,00 |
| SU 34 | Summe Auszahlungen investive Gebarung | | | | | | | 0,00 | 0,00 | 0,00 |
| SA2 | Saldo (2) Geldfluss aus der Investiven Gebarung (33 - 34) | | | | | | | 0,00 | 0,00 | 0,00 |
| SA3 | Saldo (3) Nettofinanzierungssaldo (Saldo 1 + Saldo 2) | | | | | | | -600,00 | -600,00 | -557,58 |
| Finanzierungstätigkeit | | | | | | | | | | |
| SU 35 | Summe Einzahlungen aus der Finanzierungstätigkeit | | | | | | | 0,00 | 0,00 | 0,00 |
| SU 36 | Summe Auszahlungen aus der Finanzierungstätigkeit | | | | | | | 0,00 | 0,00 | 0,00 |
| SA4 | Saldo (4) Geldfluss aus der Finanzierungstätigkeit (35 - 36) | | | | | | | 0,00 | 0,00 | 0,00 |
| SA5 | Saldo (5) Geldfluss aus der voranschlagswirksamen Gebarung (Saldo 3 + Saldo 4) | | | | | | | -600,00 | -600,00 | -557,58 |

| | | MVAG | | VC QU | Ergebnisvoranschlag | | | Finanzierungsvoranschlag | | |
|-------------------------------|---------------------------------------------------------------------------------------|------|------|-------|---------------------|------------------|-------------|--------------------------|------------------|-------------|
| | | EH | FH | | VA 2024 | VA 2023 | RA 2022 | VA 2024 | VA 2023 | RA 2022 |
| 529 | Sonstige Einrichtungen und Maßnahmen | | | | | | | | | |
| 529000 | Sonstige Einrichtungen und Maßnahmen | | | | | | | | | |
| Operative Gebarung | | | | | | | | | | |
| SU 21 / 31 | Summe Erträge / Einzahlungen operative Gebarung | | | | 0,00 | 0,00 | 0,00 | 0,00 | 0,00 | 0,00 |
| 1/529000-728000 | Schaedlingsbekaempfung (Rattenvertilg.) | 2225 | 3225 | 24 | 300,00 | 300,00 | | 300,00 | 300,00 | |
| SU 22 / 32 | Summe Aufwendungen / Auszahlungen operative Gebarung | | | | 300,00 | 300,00 | 0,00 | 300,00 | 300,00 | 0,00 |
| SA 0 / SA 1 | (0) Nettoergebnis (21 - 22) / (1) Geldfluss operative Gebarung (31 - 32) | | | | -300,00 | -300,00 | 0,00 | -300,00 | -300,00 | 0,00 |
| SA01 | Saldo (01) Haushaltsrücklagen (230 - 240) | | | | 0,00 | 0,00 | 0,00 | 0,00 | 0,00 | 0,00 |
| SA00 | Saldo (00) Nettoergebnis nach Haushaltsrücklagen (Saldo 0 + Saldo 01) | | | | -300,00 | -300,00 | 0,00 | | | |
| Investive Gebarung | | | | | | | | | | |
| SU 33 | Summe Einzahlungen investive Gebarung | | | | | | | 0,00 | 0,00 | 0,00 |
| SU 34 | Summe Auszahlungen investive Gebarung | | | | | | | 0,00 | 0,00 | 0,00 |
| SA2 | Saldo (2) Geldfluss aus der Investiven Gebarung (33 - 34) | | | | | | | 0,00 | 0,00 | 0,00 |
| SA3 | Saldo (3) Nettofinanzierungssaldo (Saldo 1 + Saldo 2) | | | | | | | -300,00 | -300,00 | 0,00 |
| Finanzierungstätigkeit | | | | | | | | | | |
| SU 35 | Summe Einzahlungen aus der Finanzierungstätigkeit | | | | | | | 0,00 | 0,00 | 0,00 |
| SU 36 | Summe Auszahlungen aus der Finanzierungstätigkeit | | | | | | | 0,00 | 0,00 | 0,00 |
| SA4 | Saldo (4) Geldfluss aus der Finanzierungstätigkeit (35 - 36) | | | | | | | 0,00 | 0,00 | 0,00 |
| SA5 | Saldo (5) Geldfluss aus der voranschlagswirksamen Gebarung (Saldo 3 + Saldo 4) | | | | | | | -300,00 | -300,00 | 0,00 |
| 53 | Rettungs- und Warndienste | | | | | | | | | |
| 530 | Rettungsdienste | | | | | | | | | |
| 530000 | Rettungsdienste | | | | | | | | | |
| Operative Gebarung | | | | | | | | | | |
| SU 21 / 31 | Summe Erträge / Einzahlungen operative Gebarung | | | | 0,00 | 0,00 | 0,00 | 0,00 | 0,00 | 0,00 |
| 1/530000-757000 | Subvention Rotes Kreuz | 2234 | 3234 | 27 | 2.000,00 | 2.000,00 | | 2.000,00 | 2.000,00 | |
| | Notstromaggregat | | | | | | | | | |
| SU 22 / 32 | Summe Aufwendungen / Auszahlungen operative Gebarung | | | | 2.000,00 | 2.000,00 | 0,00 | 2.000,00 | 2.000,00 | 0,00 |
| SA 0 / SA 1 | (0) Nettoergebnis (21 - 22) / (1) Geldfluss operative Gebarung (31 - 32) | | | | -2.000,00 | -2.000,00 | 0,00 | -2.000,00 | -2.000,00 | 0,00 |
| SA01 | Saldo (01) Haushaltsrücklagen (230 - 240) | | | | 0,00 | 0,00 | 0,00 | 0,00 | 0,00 | 0,00 |
| SA00 | Saldo (00) Nettoergebnis nach Haushaltsrücklagen (Saldo 0 + Saldo 01) | | | | -2.000,00 | -2.000,00 | 0,00 | | | |
| Investive Gebarung | | | | | | | | | | |
| SU 33 | Summe Einzahlungen investive Gebarung | | | | | | | 0,00 | 0,00 | 0,00 |
| SU 34 | Summe Auszahlungen investive Gebarung | | | | | | | 0,00 | 0,00 | 0,00 |
| SA2 | Saldo (2) Geldfluss aus der Investiven Gebarung (33 - 34) | | | | | | | 0,00 | 0,00 | 0,00 |
| SA3 | Saldo (3) Nettofinanzierungssaldo (Saldo 1 + Saldo 2) | | | | | | | -2.000,00 | -2.000,00 | 0,00 |

| | MVAG | VC QU | Ergebnisvoranschlag | | | Finanzierungsvoranschlag | | | | |
|-------------------------------|----------------------------------------------|-------|--------------------------------------------------------------------------------|--------------|---------|--------------------------|-------------|-------------|-------------|-------------|
| | | | EH | FH | VA 2024 | VA 2023 | RA 2022 | VA 2024 | VA 2023 | RA 2022 |
| Finanzierungstätigkeit | | | | | | | | | | |
| SU 35 | | | Summe Einzahlungen aus der Finanzierungstätigkeit | | | 0,00 | 0,00 | 0,00 | | |
| SU 36 | | | Summe Auszahlungen aus der Finanzierungstätigkeit | | | 0,00 | 0,00 | 0,00 | | |
| SA4 | | | Saldo (4) Geldfluss aus der Finanzierungstätigkeit (35 – 36) | | | 0,00 | 0,00 | 0,00 | | |
| SA5 | | | Saldo (5) Geldfluss aus der voranschlagswirksamen Gebarung (Saldo 3 + Saldo 4) | | | -2.000,00 | -2.000,00 | 0,00 | | |
| | | | | | | | | | | |
| 54 | Ausbildung im Gesundheitsdienst | | | | | | | | | |
| 540 | Ärztliche Dienste | | | | | | | | | |
| 540000 | Ärztliche Dienste | | | | | | | | | |
| Operative Gebarung | | | | | | | | | | |
| SU 21 / 31 | | | Summe Erträge / Einzahlungen operative Gebarung | | | 0,00 | 0,00 | 0,00 | 0,00 | 0,00 |
| 1/540000-680000 | | | Planmäßige Abschreibung | 2226 | | 12.400,00 | 12.400,00 | 12.395,69 | | |
| SU 22 / 32 | | | Summe Aufwendungen / Auszahlungen operative Gebarung | | | 12.400,00 | 12.400,00 | 12.395,69 | 0,00 | 0,00 |
| SA 0 / SA 1 | | | (0) Nettoergebnis (21 - 22) / (1) Geldfluss operative Gebarung (31 – 32) | | | -12.400,00 | -12.400,00 | -12.395,69 | 0,00 | 0,00 |
| SA01 | | | Saldo (01) Haushaltsrücklagen (230 - 240) | | | 0,00 | 0,00 | 0,00 | 0,00 | 0,00 |
| SA00 | | | Saldo (00) Nettoergebnis nach Haushaltsrücklagen (Saldo 0 + Saldo 01) | | | -12.400,00 | -12.400,00 | -12.395,69 | | |
| Investive Gebarung | | | | | | | | | | |
| SU 33 | | | Summe Einzahlungen investive Gebarung | | | | | 0,00 | 0,00 | 0,00 |
| SU 34 | | | Summe Auszahlungen investive Gebarung | | | | | 0,00 | 0,00 | 0,00 |
| SA2 | | | Saldo (2) Geldfluss aus der Investiven Gebarung (33 – 34) | | | | | 0,00 | 0,00 | 0,00 |
| SA3 | | | Saldo (3) Nettofinanzierungssaldo (Saldo 1 + Saldo 2) | | | | | 0,00 | 0,00 | 0,00 |
| Finanzierungstätigkeit | | | | | | | | | | |
| SU 35 | | | Summe Einzahlungen aus der Finanzierungstätigkeit | | | | | 0,00 | 0,00 | 0,00 |
| SU 36 | | | Summe Auszahlungen aus der Finanzierungstätigkeit | | | | | 0,00 | 0,00 | 0,00 |
| SA4 | | | Saldo (4) Geldfluss aus der Finanzierungstätigkeit (35 – 36) | | | | | 0,00 | 0,00 | 0,00 |
| SA5 | | | Saldo (5) Geldfluss aus der voranschlagswirksamen Gebarung (Saldo 3 + Saldo 4) | | | | | 0,00 | 0,00 | 0,00 |
| | | | | | | | | | | |
| 56 | Krankenanstalten anderer Rechtsträger | | | | | | | | | |
| 562 | Sprengelbeiträge | | | | | | | | | |
| 562000 | Sprengelbeiträge | | | | | | | | | |
| Operative Gebarung | | | | | | | | | | |
| SU 21 / 31 | | | Summe Erträge / Einzahlungen operative Gebarung | | | 0,00 | 0,00 | 0,00 | 0,00 | 0,00 |
| 1/562000-752000 | | | Zweckaufwand Noekas | 2231 3231 26 | | 468.000,00 | 436.000,00 | 412.275,75 | 468.000,00 | 436.000,00 |
| SU 22 / 32 | | | Summe Aufwendungen / Auszahlungen operative Gebarung | | | 468.000,00 | 436.000,00 | 412.275,75 | 468.000,00 | 436.000,00 |
| SA 0 / SA 1 | | | (0) Nettoergebnis (21 - 22) / (1) Geldfluss operative Gebarung (31 – 32) | | | -468.000,00 | -436.000,00 | -412.275,75 | -468.000,00 | -436.000,00 |
| SA01 | | | Saldo (01) Haushaltsrücklagen (230 - 240) | | | 0,00 | 0,00 | 0,00 | 0,00 | 0,00 |

| | | MVAG | | VC QU | Ergebnisvoranschlag | | | Finanzierungsvoranschlag | | |
|-------------------------------|---------------------------------------------------------------------------------------|------|-----------|-------|---------------------|--------------------|--------------------|--------------------------|--------------------|--------------------|
| | | EH | FH | | VA 2024 | VA 2023 | RA 2022 | VA 2024 | VA 2023 | RA 2022 |
| SA00 | Saldo (00) Nettoergebnis nach Haushaltsrücklagen (Saldo 0 + Saldo 01) | | | | -468.000,00 | -436.000,00 | -412.275,75 | | | |
| Investive Gebarung | | | | | | | | | | |
| SU 33 | Summe Einzahlungen investive Gebarung | | | | | | | 0,00 | 0,00 | 0,00 |
| SU 34 | Summe Auszahlungen investive Gebarung | | | | | | | 0,00 | 0,00 | 0,00 |
| SA2 | Saldo (2) Geldfluss aus der Investiven Gebarung (33 – 34) | | | | | | | 0,00 | 0,00 | 0,00 |
| SA3 | Saldo (3) Nettofinanzierungssaldo (Saldo 1 + Saldo 2) | | | | | | | -468.000,00 | -436.000,00 | -412.275,75 |
| Finanzierungstätigkeit | | | | | | | | | | |
| SU 35 | Summe Einzahlungen aus der Finanzierungstätigkeit | | | | | | | 0,00 | 0,00 | 0,00 |
| SU 36 | Summe Auszahlungen aus der Finanzierungstätigkeit | | | | | | | 0,00 | 0,00 | 0,00 |
| SA4 | Saldo (4) Geldfluss aus der Finanzierungstätigkeit (35 – 36) | | | | | | | 0,00 | 0,00 | 0,00 |
| SA5 | Saldo (5) Geldfluss aus der voranschlagswirksamen Gebarung (Saldo 3 + Saldo 4) | | | | | | | -468.000,00 | -436.000,00 | -412.275,75 |
| 562100 | Sprengelbeiträge | | | | | | | | | |
| Operative Gebarung | | | | | | | | | | |
| SU 21 / 31 | Summe Erträge / Einzahlungen operative Gebarung | | | | 0,00 | 0,00 | 0,00 | 0,00 | 0,00 | 0,00 |
| 1/562100-752000 | NOEKAS-Verwaltungsaufwand | | 2231 3231 | 26 | | | | 8,95 | | 8,95 |
| SU 22 / 32 | Summe Aufwendungen / Auszahlungen operative Gebarung | | | | 0,00 | 0,00 | 8,95 | 0,00 | 0,00 | 8,95 |
| SA 0 / SA 1 | (0) Nettoergebnis (21 - 22) / (1) Geldfluss operative Gebarung (31 – 32) | | | | 0,00 | 0,00 | -8,95 | 0,00 | 0,00 | -8,95 |
| SA01 | Saldo (01) Haushaltsrücklagen (230 - 240) | | | | 0,00 | 0,00 | 0,00 | 0,00 | 0,00 | 0,00 |
| SA00 | Saldo (00) Nettoergebnis nach Haushaltsrücklagen (Saldo 0 + Saldo 01) | | | | 0,00 | 0,00 | -8,95 | | | |
| Investive Gebarung | | | | | | | | | | |
| SU 33 | Summe Einzahlungen investive Gebarung | | | | | | | 0,00 | 0,00 | 0,00 |
| SU 34 | Summe Auszahlungen investive Gebarung | | | | | | | 0,00 | 0,00 | 0,00 |
| SA2 | Saldo (2) Geldfluss aus der Investiven Gebarung (33 – 34) | | | | | | | 0,00 | 0,00 | 0,00 |
| SA3 | Saldo (3) Nettofinanzierungssaldo (Saldo 1 + Saldo 2) | | | | | | | 0,00 | 0,00 | -8,95 |
| Finanzierungstätigkeit | | | | | | | | | | |
| SU 35 | Summe Einzahlungen aus der Finanzierungstätigkeit | | | | | | | 0,00 | 0,00 | 0,00 |
| SU 36 | Summe Auszahlungen aus der Finanzierungstätigkeit | | | | | | | 0,00 | 0,00 | 0,00 |
| SA4 | Saldo (4) Geldfluss aus der Finanzierungstätigkeit (35 – 36) | | | | | | | 0,00 | 0,00 | 0,00 |
| SA5 | Saldo (5) Geldfluss aus der voranschlagswirksamen Gebarung (Saldo 3 + Saldo 4) | | | | | | | 0,00 | 0,00 | -8,95 |

| | | MVAG VC QU | | | Ergebnisvoranschlag | | | Finanzierungsvoranschlag | | |
|------------------------------------------|---------------------------------------------------------------------------------------|------------|------|------|---------------------|-------------------|-------------------|--------------------------|--------------------|--------------------|
| | | EH | FH | | VA 2024 | VA 2023 | RA 2022 | VA 2024 | VA 2023 | RA 2022 |
| 6 Straßen- und Wasserbau, Verkehr | | | | | | | | | | |
| 61 | Straßenbau | | | | | | | | | |
| 612 | Gemeindestraßen | | | | | | | | | |
| 612000 | Gemeindestraßen | | | | | | | | | |
| Operative Gebarung | | | | | | | | | | |
| 2/612000+808000 | Verkauf von Hausnummerntafeln | 2116 | 3116 | 16 | 200,00 | 200,00 | 300,00 | 200,00 | 200,00 | 325,00 |
| 2/612000+813000 | Erträge aus der Auflösung von Investitionszuschüssen (Kapitaltransfers) | 2127 | | | 1.200,00 | 1.200,00 | 1.240,38 | | | |
| 2/612000+829000 | Ersätze aus Unwetterschäden | 2116 | 3116 | 18 | 5.000,00 | 11.000,00 | | 5.000,00 | 11.000,00 | |
| 6/612000+871000 | Kapitaltransfers aus Gemeinde-Bedarfszuweisungsmittel | 2121 | 3121 | 1 33 | 100.000,00 | 170.000,00 | 220.000,00 | 100.000,00 | 170.000,00 | 220.000,00 |
| SU 21 / 31 | Summe Erträge / Einzahlungen operative Gebarung | | | | 106.400,00 | 182.400,00 | 221.540,38 | 105.200,00 | 181.200,00 | 220.325,00 |
| 1/612000-413000 | Hausnummerntafeln, Zusatztafeln | 2221 | 3221 | 23 | 1.300,00 | 1.300,00 | 1.015,93 | 1.300,00 | 1.300,00 | 1.015,93 |
| 1/612000-611000 | Instandhaltung von Strassenbauten, Kehrmaschine | 2224 | 3224 | 24 | 7.000,00 | 7.000,00 | 5.921,73 | 7.000,00 | 7.000,00 | 5.921,73 |
| 1/612000-680000 | Planmäßige Abschreibung | 2226 | | | 128.600,00 | 121.200,00 | 128.221,76 | | | |
| 1/612000-729000 | Sonstige Ausgaben, Hundekotsäcke | 2225 | 3225 | 24 | 2.000,00 | 2.300,00 | 807,68 | 2.000,00 | 2.300,00 | 807,68 |
| SU 22 / 32 | Summe Aufwendungen / Auszahlungen operative Gebarung | | | | 138.900,00 | 131.800,00 | 135.967,10 | 10.300,00 | 10.600,00 | 7.745,34 |
| SA 0 / SA 1 | (0) Nettoergebnis (21 - 22) / (1) Geldfluss operative Gebarung (31 - 32) | | | | -32.500,00 | 50.600,00 | 85.573,28 | 94.900,00 | 170.600,00 | 212.579,66 |
| SA01 | Saldo (01) Haushaltsrücklagen (230 - 240) | | | | 0,00 | 0,00 | 0,00 | 0,00 | 0,00 | 0,00 |
| SA00 | Saldo (00) Nettoergebnis nach Haushaltsrücklagen (Saldo 0 + Saldo 01) | | | | -32.500,00 | 50.600,00 | 85.573,28 | | | |
| Investive Gebarung | | | | | | | | | | |
| SU 33 | Summe Einzahlungen investive Gebarung | | | | | | | 0,00 | 0,00 | 0,00 |
| 5/612000-002000 | Kosten Straßenbau | | 3412 | 1 40 | | | | 100.000,00 | 170.000,00 | 212.924,01 |
| SU 34 | Summe Auszahlungen investive Gebarung | | | | | | | 100.000,00 | 170.000,00 | 212.924,01 |
| SA2 | Saldo (2) Geldfluss aus der Investiven Gebarung (33 - 34) | | | | | | | -100.000,00 | -170.000,00 | -212.924,01 |
| SA3 | Saldo (3) Nettofinanzierungssaldo (Saldo 1 + Saldo 2) | | | | | | | -5.100,00 | 600,00 | -344,35 |
| Finanzierungstätigkeit | | | | | | | | | | |
| SU 35 | Summe Einzahlungen aus der Finanzierungstätigkeit | | | | | | | 0,00 | 0,00 | 0,00 |
| SU 36 | Summe Auszahlungen aus der Finanzierungstätigkeit | | | | | | | 0,00 | 0,00 | 0,00 |
| SA4 | Saldo (4) Geldfluss aus der Finanzierungstätigkeit (35 - 36) | | | | | | | 0,00 | 0,00 | 0,00 |
| SA5 | Saldo (5) Geldfluss aus der voranschlagswirksamen Gebarung (Saldo 3 + Saldo 4) | | | | | | | -5.100,00 | 600,00 | -344,35 |

| | | MVAG VC QU | | | Ergebnisvoranschlag | | | Finanzierungsvoranschlag | | |
|-------------------------------|---------------------------------------------------------------------------------------|------------|------|----|---------------------|-------------------|-------------------|--------------------------|-------------------|-------------------|
| | | EH | FH | | VA 2024 | VA 2023 | RA 2022 | VA 2024 | VA 2023 | RA 2022 |
| 63 | Schutzwasserbau | | | | | | | | | |
| 631 | Konkurrenzgewässer | | | | | | | | | |
| 631000 | Konkurrenzgewässer | | | | | | | | | |
| Operative Gebarung | | | | | | | | | | |
| SU 21 / 31 | Summe Erträge / Einzahlungen operative Gebarung | | | | 0,00 | 0,00 | 0,00 | 0,00 | 0,00 | 0,00 |
| 1/631000-752000 | Beitraege an Wasserverbaende | 2231 | 3231 | 26 | 36.000,00 | 36.000,00 | 35.584,56 | 36.000,00 | 36.000,00 | 35.584,56 |
| SU 22 / 32 | Summe Aufwendungen / Auszahlungen operative Gebarung | | | | 36.000,00 | 36.000,00 | 35.584,56 | 36.000,00 | 36.000,00 | 35.584,56 |
| SA 0 / SA 1 | (0) Nettoergebnis (21 - 22) / (1) Geldfluss operative Gebarung (31 - 32) | | | | -36.000,00 | -36.000,00 | -35.584,56 | -36.000,00 | -36.000,00 | -35.584,56 |
| SA01 | Saldo (01) Haushaltsrücklagen (230 - 240) | | | | 0,00 | 0,00 | 0,00 | 0,00 | 0,00 | 0,00 |
| SA00 | Saldo (00) Nettoergebnis nach Haushaltsrücklagen (Saldo 0 + Saldo 01) | | | | -36.000,00 | -36.000,00 | -35.584,56 | | | |
| Investive Gebarung | | | | | | | | | | |
| SU 33 | Summe Einzahlungen investive Gebarung | | | | | | | 0,00 | 0,00 | 0,00 |
| SU 34 | Summe Auszahlungen investive Gebarung | | | | | | | 0,00 | 0,00 | 0,00 |
| SA2 | Saldo (2) Geldfluss aus der Investiven Gebarung (33 - 34) | | | | | | | 0,00 | 0,00 | 0,00 |
| SA3 | Saldo (3) Nettofinanzierungssaldo (Saldo 1 + Saldo 2) | | | | | | | -36.000,00 | -36.000,00 | -35.584,56 |
| Finanzierungstätigkeit | | | | | | | | | | |
| SU 35 | Summe Einzahlungen aus der Finanzierungstätigkeit | | | | | | | 0,00 | 0,00 | 0,00 |
| SU 36 | Summe Auszahlungen aus der Finanzierungstätigkeit | | | | | | | 0,00 | 0,00 | 0,00 |
| SA4 | Saldo (4) Geldfluss aus der Finanzierungstätigkeit (35 - 36) | | | | | | | 0,00 | 0,00 | 0,00 |
| SA5 | Saldo (5) Geldfluss aus der voranschlagswirksamen Gebarung (Saldo 3 + Saldo 4) | | | | | | | -36.000,00 | -36.000,00 | -35.584,56 |
| 639 | Sonstige Einrichtungen und Maßnahmen | | | | | | | | | |
| 639000 | Sonstige Einrichtungen und Maßnahmen | | | | | | | | | |
| Operative Gebarung | | | | | | | | | | |
| 2/639000+813000 | Erträge aus der Auflösung von Investitionszuschüssen (Kapitaltransfers) | | 2127 | | 3.600,00 | 3.600,00 | 3.562,77 | | | |
| SU 21 / 31 | Summe Erträge / Einzahlungen operative Gebarung | | | | 3.600,00 | 3.600,00 | 3.562,77 | 0,00 | 0,00 | 0,00 |
| 1/639000-613000 | Instandhaltung von Wasserläufen und Auffangbecken | 2224 | 3224 | 24 | 16.000,00 | 20.000,00 | 13.412,07 | 16.000,00 | 20.000,00 | 13.412,07 |
| 1/639000-680000 | Planmäßige Abschreibung | | 2226 | | 4.000,00 | 4.000,00 | 3.961,25 | | | |
| SU 22 / 32 | Summe Aufwendungen / Auszahlungen operative Gebarung | | | | 20.000,00 | 24.000,00 | 17.373,32 | 16.000,00 | 20.000,00 | 13.412,07 |
| SA 0 / SA 1 | (0) Nettoergebnis (21 - 22) / (1) Geldfluss operative Gebarung (31 - 32) | | | | -16.400,00 | -20.400,00 | -13.810,55 | -16.000,00 | -20.000,00 | -13.412,07 |
| SA01 | Saldo (01) Haushaltsrücklagen (230 - 240) | | | | 0,00 | 0,00 | 0,00 | 0,00 | 0,00 | 0,00 |
| SA00 | Saldo (00) Nettoergebnis nach Haushaltsrücklagen (Saldo 0 + Saldo 01) | | | | -16.400,00 | -20.400,00 | -13.810,55 | | | |
| Investive Gebarung | | | | | | | | | | |
| SU 33 | Summe Einzahlungen investive Gebarung | | | | | | | 0,00 | 0,00 | 0,00 |
| SU 34 | Summe Auszahlungen investive Gebarung | | | | | | | 0,00 | 0,00 | 0,00 |

| | | MVAG VC QU | | | Ergebnisvoranschlag | | | Finanzierungsvoranschlag | | |
|-------------------------------|--------------------------------------------------------------------------------|------------|------|----|---------------------|----------|---------|--------------------------|------------|------------|
| | | EH | FH | | VA 2024 | VA 2023 | RA 2022 | VA 2024 | VA 2023 | RA 2022 |
| SA2 | Saldo (2) Geldfluss aus der Investiven Gebarung (33 – 34) | | | | | | | 0,00 | 0,00 | 0,00 |
| SA3 | Saldo (3) Nettofinanzierungssaldo (Saldo 1 + Saldo 2) | | | | | | | -16.000,00 | -20.000,00 | -13.412,07 |
| Finanzierungstätigkeit | | | | | | | | | | |
| SU 35 | Summe Einzahlungen aus der Finanzierungstätigkeit | | | | | | | 0,00 | 0,00 | 0,00 |
| SU 36 | Summe Auszahlungen aus der Finanzierungstätigkeit | | | | | | | 0,00 | 0,00 | 0,00 |
| SA4 | Saldo (4) Geldfluss aus der Finanzierungstätigkeit (35 – 36) | | | | | | | 0,00 | 0,00 | 0,00 |
| SA5 | Saldo (5) Geldfluss aus der voranschlagswirksamen Gebarung (Saldo 3 + Saldo 4) | | | | | | | -16.000,00 | -20.000,00 | -13.412,07 |
| 64 | Straßenverkehr | | | | | | | | | |
| 640 | Einrichtungen und Maßnahmen nach der Straßenverkehrsordnu | | | | | | | | | |
| 640000 | Einrichtungen u.Maßn.n.d.Stvo | | | | | | | | | |
| Operative Gebarung | | | | | | | | | | |
| 2/640000+868000 | Gemeindestrassenstrafen | 2124 | 3124 | 16 | 2.000,00 | 1.600,00 | 220,00 | 2.000,00 | 1.600,00 | 220,00 |
| SU 21 / 31 | Summe Erträge / Einzahlungen operative Gebarung | | | | 2.000,00 | 1.600,00 | 220,00 | 2.000,00 | 1.600,00 | 220,00 |
| 1/640000-680000 | Planmäßige Abschreibung | 2226 | | | 300,00 | 300,00 | 328,72 | | | |
| SU 22 / 32 | Summe Aufwendungen / Auszahlungen operative Gebarung | | | | 300,00 | 300,00 | 328,72 | 0,00 | 0,00 | 0,00 |
| SA 0 / SA 1 | (0) Nettoergebnis (21 - 22) / (1) Geldfluss operative Gebarung (31 – 32) | | | | 1.700,00 | 1.300,00 | -108,72 | 2.000,00 | 1.600,00 | 220,00 |
| SA01 | Saldo (01) Haushaltsrücklagen (230 - 240) | | | | 0,00 | 0,00 | 0,00 | 0,00 | 0,00 | 0,00 |
| SA00 | Saldo (00) Nettoergebnis nach Haushaltsrücklagen (Saldo 0 + Saldo 01) | | | | 1.700,00 | 1.300,00 | -108,72 | | | |
| Investive Gebarung | | | | | | | | | | |
| SU 33 | Summe Einzahlungen investive Gebarung | | | | | | | 0,00 | 0,00 | 0,00 |
| 1/640000-050000 | Ankauf Verkehrszeichen, Spiegel | 3412 | 2 | 40 | | | | 500,00 | 500,00 | 222,00 |
| SU 34 | Summe Auszahlungen investive Gebarung | | | | | | | 500,00 | 500,00 | 222,00 |
| SA2 | Saldo (2) Geldfluss aus der Investiven Gebarung (33 – 34) | | | | | | | -500,00 | -500,00 | -222,00 |
| SA3 | Saldo (3) Nettofinanzierungssaldo (Saldo 1 + Saldo 2) | | | | | | | 1.500,00 | 1.100,00 | -2,00 |
| Finanzierungstätigkeit | | | | | | | | | | |
| SU 35 | Summe Einzahlungen aus der Finanzierungstätigkeit | | | | | | | 0,00 | 0,00 | 0,00 |
| SU 36 | Summe Auszahlungen aus der Finanzierungstätigkeit | | | | | | | 0,00 | 0,00 | 0,00 |
| SA4 | Saldo (4) Geldfluss aus der Finanzierungstätigkeit (35 – 36) | | | | | | | 0,00 | 0,00 | 0,00 |
| SA5 | Saldo (5) Geldfluss aus der voranschlagswirksamen Gebarung (Saldo 3 + Saldo 4) | | | | | | | 1.500,00 | 1.100,00 | -2,00 |
| 649 | Sonstige Einrichtungen und Maßnahmen | | | | | | | | | |
| 649100 | Instandhaltung Bushaltestellen | | | | | | | | | |
| Operative Gebarung | | | | | | | | | | |
| SU 21 / 31 | Summe Erträge / Einzahlungen operative Gebarung | | | | 0,00 | 0,00 | 0,00 | 0,00 | 0,00 | 0,00 |
| 1/649100-614000 | Bushaltestellen | 2224 | 3224 | 24 | 8.000,00 | 8.000,00 | | 8.000,00 | 8.000,00 | |
| SU 22 / 32 | Summe Aufwendungen / Auszahlungen operative Gebarung | | | | 8.000,00 | 8.000,00 | 0,00 | 8.000,00 | 8.000,00 | 0,00 |

| | MVAG | VC QU | Ergebnisvoranschlag | | | Finanzierungsvoranschlag | | | | |
|-------------------------------|------|--------------------------------------------------------------------------------|---------------------|----|-----------|--------------------------|---------|-----------|-----------|---------|
| | | | EH | FH | VA 2024 | VA 2023 | RA 2022 | VA 2024 | VA 2023 | RA 2022 |
| SA 0 / SA 1 | | (0) Nettoergebnis (21 - 22) / (1) Geldfluss operative Gebarung (31 – 32) | | | -8.000,00 | -8.000,00 | 0,00 | -8.000,00 | -8.000,00 | 0,00 |
| SA01 | | Saldo (01) Haushaltsrücklagen (230 - 240) | | | 0,00 | 0,00 | 0,00 | 0,00 | 0,00 | 0,00 |
| SA00 | | Saldo (00) Nettoergebnis nach Haushaltsrücklagen (Saldo 0 + Saldo 01) | | | -8.000,00 | -8.000,00 | 0,00 | | | |
| Investive Gebarung | | | | | | | | | | |
| SU 33 | | Summe Einzahlungen investive Gebarung | | | | | | 0,00 | 0,00 | 0,00 |
| SU 34 | | Summe Auszahlungen investive Gebarung | | | | | | 0,00 | 0,00 | 0,00 |
| SA2 | | Saldo (2) Geldfluss aus der Investiven Gebarung (33 – 34) | | | | | | 0,00 | 0,00 | 0,00 |
| SA3 | | Saldo (3) Nettofinanzierungssaldo (Saldo 1 + Saldo 2) | | | | | | -8.000,00 | -8.000,00 | 0,00 |
| Finanzierungstätigkeit | | | | | | | | | | |
| SU 35 | | Summe Einzahlungen aus der Finanzierungstätigkeit | | | | | | 0,00 | 0,00 | 0,00 |
| SU 36 | | Summe Auszahlungen aus der Finanzierungstätigkeit | | | | | | 0,00 | 0,00 | 0,00 |
| SA4 | | Saldo (4) Geldfluss aus der Finanzierungstätigkeit (35 – 36) | | | | | | 0,00 | 0,00 | 0,00 |
| SA5 | | Saldo (5) Geldfluss aus der voranschlagswirksamen Gebarung (Saldo 3 + Saldo 4) | | | | | | -8.000,00 | -8.000,00 | 0,00 |

| | MVAG | VC QU | Ergebnisvoranschlag | | | Finanzierungsvoranschlag | | | |
|-------------------------------|---------------------------------------------------------------------------------------|-------|---------------------|--------------------|--------------------|--------------------------|-------------------|-------------------|-------------------|
| | | | EH | FH | VA 2024 | VA 2023 | RA 2022 | VA 2024 | VA 2023 |
| 7 Wirtschaftsförderung | | | | | | | | | |
| 71 | Grundlagenverbesserung in der Land- und Forstwirtschaft | | | | | | | | |
| 710 | Land- und forstwirtschaftlicher Wegebau | | | | | | | | |
| 710000 | Land- und Forstwirtschaftl. Wegebau | | | | | | | | |
| Operative Gebarung | | | | | | | | | |
| 2/710000+813000 | Erträge aus der Auflösung von Investitionszuschüssen (Kapitaltransfers) | 2127 | | 1.700,00 | 1.600,00 | 1.615,95 | | | |
| 6/710000+829910 | Sonstige Erträge - Zuführungen | 2116 | 3116 | 1 | 18 | 14.400,00 | 24.094,19 | 14.400,00 | 24.094,19 |
| 6/710000+871000 | Kapitaltransfers aus Gemeinde-Bedarfszuweisungsmitteln | 2121 | 3121 | 1 | 33 | 3.500,00 | 2.800,00 | 3.500,00 | 2.800,00 |
| 6/710000+899000 | Entnahmen aus Verrechnungsrücklagen zwischen operativer Gebarung und Projekten | 2116 | | 1 | | 13.000,00 | | | |
| SU 21 / 31 | Summe Erträge / Einzahlungen operative Gebarung | | | 18.200,00 | 18.800,00 | 28.410,14 | 3.500,00 | 17.200,00 | 26.794,19 |
| 1/710000-680000 | Planmäßige Abschreibung | 2226 | | 172.100,00 | 171.100,00 | 266.603,81 | | | |
| SU 22 / 32 | Summe Aufwendungen / Auszahlungen operative Gebarung | | | 172.100,00 | 171.100,00 | 266.603,81 | 0,00 | 0,00 | 0,00 |
| SA 0 / SA 1 | (0) Nettoergebnis (21 - 22) / (1) Geldfluss operative Gebarung (31 - 32) | | | -153.900,00 | -152.300,00 | -238.193,67 | 3.500,00 | 17.200,00 | 26.794,19 |
| SA01 | Saldo (01) Haushaltsrücklagen (230 - 240) | | | 0,00 | 0,00 | 0,00 | 0,00 | 0,00 | 0,00 |
| SA00 | Saldo (00) Nettoergebnis nach Haushaltsrücklagen (Saldo 0 + Saldo 01) | | | -153.900,00 | -152.300,00 | -238.193,67 | | | |
| Investive Gebarung | | | | | | | | | |
| 6/710000+301000 | Kapitaltransfers von Ländern, Landesfonds und Landeskammern | 3331 | 1 | 33 | | | 3.500,00 | 2.800,00 | 2.700,00 |
| SU 33 | Summe Einzahlungen investive Gebarung | | | | | | 3.500,00 | 2.800,00 | 2.700,00 |
| 5/710000-002000 | Kosten Güterwege | 3412 | 1 | 40 | | | 20.000,00 | 20.000,00 | 29.494,19 |
| SU 34 | Summe Auszahlungen investive Gebarung | | | | | | 20.000,00 | 20.000,00 | 29.494,19 |
| SA2 | Saldo (2) Geldfluss aus der Investiven Gebarung (33 - 34) | | | | | | -16.500,00 | -17.200,00 | -26.794,19 |
| SA3 | Saldo (3) Nettofinanzierungssaldo (Saldo 1 + Saldo 2) | | | | | | -13.000,00 | 0,00 | 0,00 |
| Finanzierungstätigkeit | | | | | | | | | |
| SU 35 | Summe Einzahlungen aus der Finanzierungstätigkeit | | | | | | 0,00 | 0,00 | 0,00 |
| SU 36 | Summe Auszahlungen aus der Finanzierungstätigkeit | | | | | | 0,00 | 0,00 | 0,00 |
| SA4 | Saldo (4) Geldfluss aus der Finanzierungstätigkeit (35 - 36) | | | | | | 0,00 | 0,00 | 0,00 |
| SA5 | Saldo (5) Geldfluss aus der voranschlagswirksamen Gebarung (Saldo 3 + Saldo 4) | | | | | | -13.000,00 | 0,00 | 0,00 |
| 710100 | Güterwegasphaltierung | | | | | | | | |
| Operative Gebarung | | | | | | | | | |
| SU 21 / 31 | Summe Erträge / Einzahlungen operative Gebarung | | | 0,00 | 0,00 | 0,00 | 0,00 | 0,00 | 0,00 |
| 1/710100-680000 | Planmäßige Abschreibung | 2226 | | 2.600,00 | 2.600,00 | 2.577,30 | | | |
| SU 22 / 32 | Summe Aufwendungen / Auszahlungen operative Gebarung | | | 2.600,00 | 2.600,00 | 2.577,30 | 0,00 | 0,00 | 0,00 |

| | MVAG | VC QU | Ergebnisvoranschlag | | | Finanzierungsvoranschlag | | | | | | |
|------------------------------------------------------------|------|-------|---------------------------------------------------------------------------------|------|---------|--------------------------|------------------|------------------|------------------|------------------|------------------|----------|
| | | | EH | FH | VA 2024 | VA 2023 | RA 2022 | VA 2024 | VA 2023 | RA 2022 | | |
| SA 0 / SA 1 | | | (0) Nettoergebnis (21 - 22) / (1) Geldfluss operative Gebarung (31 – 32) | | | -2.600,00 | -2.600,00 | -2.577,30 | 0,00 | 0,00 | 0,00 | |
| SA01 | | | Saldo (01) Haushaltsrücklagen (230 - 240) | | | 0,00 | 0,00 | 0,00 | 0,00 | 0,00 | 0,00 | |
| SA00 | | | Saldo (00) Nettoergebnis nach Haushaltsrücklagen (Saldo 0 + Saldo 01) | | | -2.600,00 | -2.600,00 | -2.577,30 | | | | |
| Investive Gebarung | | | | | | | | | | | | |
| SU 33 | | | Summe Einzahlungen investive Gebarung | | | | | | 0,00 | 0,00 | 0,00 | |
| SU 34 | | | Summe Auszahlungen investive Gebarung | | | | | | 0,00 | 0,00 | 0,00 | |
| SA2 | | | Saldo (2) Geldfluss aus der Investiven Gebarung (33 – 34) | | | | | | 0,00 | 0,00 | 0,00 | |
| SA3 | | | Saldo (3) Nettofinanzierungssaldo (Saldo 1 + Saldo 2) | | | | | | 0,00 | 0,00 | 0,00 | |
| Finanzierungstätigkeit | | | | | | | | | | | | |
| SU 35 | | | Summe Einzahlungen aus der Finanzierungstätigkeit | | | | | | 0,00 | 0,00 | 0,00 | |
| SU 36 | | | Summe Auszahlungen aus der Finanzierungstätigkeit | | | | | | 0,00 | 0,00 | 0,00 | |
| SA4 | | | Saldo (4) Geldfluss aus der Finanzierungstätigkeit (35 – 36) | | | | | | 0,00 | 0,00 | 0,00 | |
| SA5 | | | Saldo (5) Geldfluss aus der voranschlagswirksamen Gebarung (Saldo 3 + Saldo 4) | | | | | | 0,00 | 0,00 | 0,00 | |
| 74 Sonstige Förderung der Land- und Forstwirtschaft | | | | | | | | | | | | |
| 740 | | | Land- und forstwirtschaftliche Interessenvertretungen | | | | | | | | | |
| 740000 | | | Land. u. Forstwirt. Interessenvertret. | | | | | | | | | |
| Operative Gebarung | | | | | | | | | | | | |
| SU 21 / 31 | | | Summe Erträge / Einzahlungen operative Gebarung | | | 0,00 | 0,00 | 0,00 | 0,00 | 0,00 | 0,00 | |
| 1/740000-729000 | | | Ökoförderung | 2225 | 3225 | 24 | 1.400,00 | 1.800,00 | 1.322,45 | 1.400,00 | 1.800,00 | 1.322,45 |
| SU 22 / 32 | | | Summe Aufwendungen / Auszahlungen operative Gebarung | | | 1.400,00 | 1.800,00 | 1.322,45 | 1.400,00 | 1.800,00 | 1.322,45 | |
| SA 0 / SA 1 | | | (0) Nettoergebnis (21 - 22) / (1) Geldfluss operative Gebarung (31 – 32) | | | -1.400,00 | -1.800,00 | -1.322,45 | -1.400,00 | -1.800,00 | -1.322,45 | |
| SA01 | | | Saldo (01) Haushaltsrücklagen (230 - 240) | | | 0,00 | 0,00 | 0,00 | 0,00 | 0,00 | 0,00 | |
| SA00 | | | Saldo (00) Nettoergebnis nach Haushaltsrücklagen (Saldo 0 + Saldo 01) | | | -1.400,00 | -1.800,00 | -1.322,45 | | | | |
| Investive Gebarung | | | | | | | | | | | | |
| SU 33 | | | Summe Einzahlungen investive Gebarung | | | | | | 0,00 | 0,00 | 0,00 | |
| SU 34 | | | Summe Auszahlungen investive Gebarung | | | | | | 0,00 | 0,00 | 0,00 | |
| SA2 | | | Saldo (2) Geldfluss aus der Investiven Gebarung (33 – 34) | | | | | | 0,00 | 0,00 | 0,00 | |
| SA3 | | | Saldo (3) Nettofinanzierungssaldo (Saldo 1 + Saldo 2) | | | | | | -1.400,00 | -1.800,00 | -1.322,45 | |
| Finanzierungstätigkeit | | | | | | | | | | | | |
| SU 35 | | | Summe Einzahlungen aus der Finanzierungstätigkeit | | | | | | 0,00 | 0,00 | 0,00 | |
| SU 36 | | | Summe Auszahlungen aus der Finanzierungstätigkeit | | | | | | 0,00 | 0,00 | 0,00 | |
| SA4 | | | Saldo (4) Geldfluss aus der Finanzierungstätigkeit (35 – 36) | | | | | | 0,00 | 0,00 | 0,00 | |
| SA5 | | | Saldo (5) Geldfluss aus der voranschlagswirksamen Gebarung (Saldo 3 + Saldo 4) | | | | | | -1.400,00 | -1.800,00 | -1.322,45 | |

| | | MVAG VC QU | | | Ergebnisvoranschlag | | | Finanzierungsvoranschlag | | |
|-------------------------------|---------------------------------------------------------------------------------|------------|------|----|---------------------|------------------|------------------|--------------------------|------------------|-----------------|
| | | EH | FH | | VA 2024 | VA 2023 | RA 2022 | VA 2024 | VA 2023 | RA 2022 |
| 78 | Förderung von Handel, Gewerbe und Industrie | | | | | | | | | |
| 780 | Einrichtungen zur Förderung von Handel, Gewerbe und Industri | | | | | | | | | |
| 780000 | Einrichtungen zur Förderung von Handel, Gewerbe und Industri | | | | | | | | | |
| Operative Gebarung | | | | | | | | | | |
| 2/780000+811000 | Einrichtungs- u. Gerätemiete Kiennast | 2115 | 3115 | 14 | 4.500,00 | 4.500,00 | 4.491,00 | 4.500,00 | 4.500,00 | 4.491,00 |
| SU 21 / 31 | Summe Erträge / Einzahlungen operative Gebarung | | | | 4.500,00 | 4.500,00 | 4.491,00 | 4.500,00 | 4.500,00 | 4.491,00 |
| 1/780000-680000 | Planmäßige Abschreibung | 2226 | | | 12.800,00 | 12.800,00 | 12.831,25 | | | |
| SU 22 / 32 | Summe Aufwendungen / Auszahlungen operative Gebarung | | | | 12.800,00 | 12.800,00 | 12.831,25 | 0,00 | 0,00 | 0,00 |
| SA 0 / SA 1 | (0) Nettoergebnis (21 - 22) / (1) Geldfluss operative Gebarung (31 - 32) | | | | -8.300,00 | -8.300,00 | -8.340,25 | 4.500,00 | 4.500,00 | 4.491,00 |
| SA01 | Saldo (01) Haushaltsrücklagen (230 - 240) | | | | 0,00 | 0,00 | 0,00 | 0,00 | 0,00 | 0,00 |
| SA00 | Saldo (00) Nettoergebnis nach Haushaltsrücklagen (Saldo 0 + Saldo 01) | | | | -8.300,00 | -8.300,00 | -8.340,25 | | | |
| Investive Gebarung | | | | | | | | | | |
| SU 33 | Summe Einzahlungen investive Gebarung | | | | | | | 0,00 | 0,00 | 0,00 |
| SU 34 | Summe Auszahlungen investive Gebarung | | | | | | | 0,00 | 0,00 | 0,00 |
| SA2 | Saldo (2) Geldfluss aus der Investiven Gebarung (33 - 34) | | | | | | | 0,00 | 0,00 | 0,00 |
| SA3 | Saldo (3) Nettofinanzierungssaldo (Saldo 1 + Saldo 2) | | | | | | | 4.500,00 | 4.500,00 | 4.491,00 |
| Finanzierungstätigkeit | | | | | | | | | | |
| SU 35 | Summe Einzahlungen aus der Finanzierungstätigkeit | | | | | | | 0,00 | 0,00 | 0,00 |
| SU 36 | Summe Auszahlungen aus der Finanzierungstätigkeit | | | | | | | 0,00 | 0,00 | 0,00 |
| SA4 | Saldo (4) Geldfluss aus der Finanzierungstätigkeit (35 - 36) | | | | | | | 0,00 | 0,00 | 0,00 |
| SA5 | Saldo (5) Geldfluss aus der voranschlagswirksamen Gebarung (Saldo 3 + Saldo 4) | | | | | | | 4.500,00 | 4.500,00 | 4.491,00 |
| 782 | Wirtschaftspolitische Maßnahmen | | | | | | | | | |
| 782000 | Wirtschaftspolitische Maßnahmen | | | | | | | | | |
| Operative Gebarung | | | | | | | | | | |
| SU 21 / 31 | Summe Erträge / Einzahlungen operative Gebarung | | | | 0,00 | 0,00 | 0,00 | 0,00 | 0,00 | 0,00 |
| 1/782000-729000 | Wirtschaftsförderung | 2225 | 3225 | 24 | | 4.400,00 | | | 4.400,00 | |
| SU 22 / 32 | Summe Aufwendungen / Auszahlungen operative Gebarung | | | | 0,00 | 4.400,00 | 0,00 | 0,00 | 4.400,00 | 0,00 |
| SA 0 / SA 1 | (0) Nettoergebnis (21 - 22) / (1) Geldfluss operative Gebarung (31 - 32) | | | | 0,00 | -4.400,00 | 0,00 | 0,00 | -4.400,00 | 0,00 |
| SA01 | Saldo (01) Haushaltsrücklagen (230 - 240) | | | | 0,00 | 0,00 | 0,00 | 0,00 | 0,00 | 0,00 |
| SA00 | Saldo (00) Nettoergebnis nach Haushaltsrücklagen (Saldo 0 + Saldo 01) | | | | 0,00 | -4.400,00 | 0,00 | | | |
| Investive Gebarung | | | | | | | | | | |
| SU 33 | Summe Einzahlungen investive Gebarung | | | | | | | 0,00 | 0,00 | 0,00 |
| SU 34 | Summe Auszahlungen investive Gebarung | | | | | | | 0,00 | 0,00 | 0,00 |
| SA2 | Saldo (2) Geldfluss aus der Investiven Gebarung (33 - 34) | | | | | | | 0,00 | 0,00 | 0,00 |
| SA3 | Saldo (3) Nettofinanzierungssaldo (Saldo 1 + Saldo 2) | | | | | | | 0,00 | -4.400,00 | 0,00 |

| | MVAG | VC QU | Ergebnisvoranschlag | | | Finanzierungsvoranschlag | | | | |
|-------------------------------|---------------------------------------------|-------|--------------------------------------------------------------------------------|------|---------|--------------------------|-----------|-----------|-----------|-----------|
| | | | EH | FH | VA 2024 | VA 2023 | RA 2022 | VA 2024 | VA 2023 | RA 2022 |
| Finanzierungstätigkeit | | | | | | | | | | |
| SU 35 | | | Summe Einzahlungen aus der Finanzierungstätigkeit | | | | | 0,00 | 0,00 | 0,00 |
| SU 36 | | | Summe Auszahlungen aus der Finanzierungstätigkeit | | | | | 0,00 | 0,00 | 0,00 |
| SA4 | | | Saldo (4) Geldfluss aus der Finanzierungstätigkeit (35 – 36) | | | | | 0,00 | 0,00 | 0,00 |
| SA5 | | | Saldo (5) Geldfluss aus der voranschlagswirksamen Gebarung (Saldo 3 + Saldo 4) | | | | | 0,00 | -4.400,00 | 0,00 |
| 782100 | Gewerbepark Perschling | | | | | | | | | |
| Operative Gebarung | | | | | | | | | | |
| SU 21 / 31 | | | Summe Erträge / Einzahlungen operative Gebarung | | | 0,00 | 0,00 | 0,00 | 0,00 | 0,00 |
| 1/782100-772000 | | | Gewerbepark Perschlingtal | 2231 | 43 | 3.000,00 | 3.000,00 | | | |
| SU 22 / 32 | | | Summe Aufwendungen / Auszahlungen operative Gebarung | | | 3.000,00 | 3.000,00 | 0,00 | 0,00 | 0,00 |
| SA 0 / SA 1 | | | (0) Nettoergebnis (21 - 22) / (1) Geldfluss operative Gebarung (31 – 32) | | | -3.000,00 | -3.000,00 | 0,00 | 0,00 | 0,00 |
| SA01 | | | Saldo (01) Haushaltsrücklagen (230 - 240) | | | 0,00 | 0,00 | 0,00 | 0,00 | 0,00 |
| SA00 | | | Saldo (00) Nettoergebnis nach Haushaltsrücklagen (Saldo 0 + Saldo 01) | | | -3.000,00 | -3.000,00 | 0,00 | | |
| Investive Gebarung | | | | | | | | | | |
| SU 33 | | | Summe Einzahlungen investive Gebarung | | | | | 0,00 | 0,00 | 0,00 |
| 1/782100-772000 | | | Gewerbepark Perschlingtal | 3431 | 43 | | | 3.000,00 | 3.000,00 | |
| SU 34 | | | Summe Auszahlungen investive Gebarung | | | | | 3.000,00 | 3.000,00 | 0,00 |
| SA2 | | | Saldo (2) Geldfluss aus der Investiven Gebarung (33 – 34) | | | | | -3.000,00 | -3.000,00 | 0,00 |
| SA3 | | | Saldo (3) Nettofinanzierungssaldo (Saldo 1 + Saldo 2) | | | | | -3.000,00 | -3.000,00 | 0,00 |
| Finanzierungstätigkeit | | | | | | | | | | |
| SU 35 | | | Summe Einzahlungen aus der Finanzierungstätigkeit | | | | | 0,00 | 0,00 | 0,00 |
| SU 36 | | | Summe Auszahlungen aus der Finanzierungstätigkeit | | | | | 0,00 | 0,00 | 0,00 |
| SA4 | | | Saldo (4) Geldfluss aus der Finanzierungstätigkeit (35 – 36) | | | | | 0,00 | 0,00 | 0,00 |
| SA5 | | | Saldo (5) Geldfluss aus der voranschlagswirksamen Gebarung (Saldo 3 + Saldo 4) | | | | | -3.000,00 | -3.000,00 | 0,00 |
| 789 | Sonstige Einrichtungen und Maßnahmen | | | | | | | | | |
| 789000 | Sonstige Einrichtungen und Maßnahmen | | | | | | | | | |
| Operative Gebarung | | | | | | | | | | |
| SU 21 / 31 | | | Summe Erträge / Einzahlungen operative Gebarung | | | 0,00 | 0,00 | 0,00 | 0,00 | 0,00 |
| 1/789000-729000 | | | Reg. Entwicklung NÖ Mitte | 2225 | 3225 | 24 | 2.500,00 | 2.500,00 | 2.255,00 | 2.500,00 |
| 1/789000-729100 | | | Tourismus Weinstraße | 2225 | 3225 | 24 | 2.000,00 | 2.500,00 | 1.513,00 | 2.500,00 |
| SU 22 / 32 | | | Summe Aufwendungen / Auszahlungen operative Gebarung | | | 4.500,00 | 5.000,00 | 3.768,00 | 4.500,00 | 5.000,00 |
| SA 0 / SA 1 | | | (0) Nettoergebnis (21 - 22) / (1) Geldfluss operative Gebarung (31 – 32) | | | -4.500,00 | -5.000,00 | -3.768,00 | -4.500,00 | -5.000,00 |
| SA01 | | | Saldo (01) Haushaltsrücklagen (230 - 240) | | | 0,00 | 0,00 | 0,00 | 0,00 | 0,00 |
| SA00 | | | Saldo (00) Nettoergebnis nach Haushaltsrücklagen (Saldo 0 + Saldo 01) | | | -4.500,00 | -5.000,00 | -3.768,00 | | |

| | MVAG | VC QU | Ergebnisvoranschlag | | | Finanzierungsvoranschlag | | | |
|-------------------------------|------|--------------------------------------------------------------------------------|---------------------|----|---------|--------------------------|-----------|-----------|-----------|
| | | | EH | FH | VA 2024 | VA 2023 | RA 2022 | VA 2024 | VA 2023 |
| Investive Gebarung | | | | | | | | | |
| SU 33 | | Summe Einzahlungen investive Gebarung | | | | | 0,00 | 0,00 | 0,00 |
| SU 34 | | Summe Auszahlungen investive Gebarung | | | | | 0,00 | 0,00 | 0,00 |
| SA2 | | Saldo (2) Geldfluss aus der Investiven Gebarung (33 – 34) | | | | | 0,00 | 0,00 | 0,00 |
| SA3 | | Saldo (3) Nettofinanzierungssaldo (Saldo 1 + Saldo 2) | | | | | -4.500,00 | -5.000,00 | -3.768,00 |
| Finanzierungstätigkeit | | | | | | | | | |
| SU 35 | | Summe Einzahlungen aus der Finanzierungstätigkeit | | | | | 0,00 | 0,00 | 0,00 |
| SU 36 | | Summe Auszahlungen aus der Finanzierungstätigkeit | | | | | 0,00 | 0,00 | 0,00 |
| SA4 | | Saldo (4) Geldfluss aus der Finanzierungstätigkeit (35 – 36) | | | | | 0,00 | 0,00 | 0,00 |
| SA5 | | Saldo (5) Geldfluss aus der voranschlagswirksamen Gebarung (Saldo 3 + Saldo 4) | | | | | -4.500,00 | -5.000,00 | -3.768,00 |

| | | MVAG | | VC QU | Ergebnisvoranschlag | | | Finanzierungsvoranschlag | | |
|-------------------------------|---------------------------------------------------------------------------------------|------|------|-------|---------------------|-------------------|-------------------|--------------------------|-------------------|-------------------|
| | | EH | FH | | VA 2024 | VA 2023 | RA 2022 | VA 2024 | VA 2023 | RA 2022 |
| 8 Dienstleistungen | | | | | | | | | | |
| 81 | Öffentliche Einrichtungen (soweit nicht dem Abschnitt 85 zuzuordnen) | | | | | | | | | |
| 813 | Müllbeseitigung | | | | | | | | | |
| 813000 | Abfallabfuhr | | | | | | | | | |
| Operative Gebarung | | | | | | | | | | |
| 2/813000+829000 | Müllbeseitigung - Einnahmen GSZ | 2116 | 3116 | 18 | 2.000,00 | 2.000,00 | 1.572,87 | 2.000,00 | 2.000,00 | 1.572,87 |
| 2/813000+852400 | Gemeindeanteil VVO | 2113 | 3113 | 12 | 2.600,00 | 2.600,00 | 2.638,27 | 2.600,00 | 2.600,00 | 2.638,27 |
| 2/813000+862000 | Muellbehandlungsgebuehren | 2121 | 3121 | 15 | | | 182,86 | | | 50,97 |
| SU 21 / 31 | Summe Erträge / Einzahlungen operative Gebarung | | | | 4.600,00 | 4.600,00 | 4.394,00 | 4.600,00 | 4.600,00 | 4.262,11 |
| 1/813000-413000 | Ankauf von Muellsaecken | 2221 | 3221 | 23 | 3.000,00 | 2.400,00 | | 3.000,00 | 2.400,00 | 5.596,15 |
| 1/813000-619000 | Instandhaltung von Sonderanlagen | 2224 | 3224 | 24 | 500,00 | 500,00 | | 500,00 | 500,00 | |
| 1/813000-700000 | Miete Sammelzentrum | 2223 | 3223 | 24 | 8.400,00 | 8.400,00 | 8.400,00 | 8.400,00 | 8.400,00 | 8.400,00 |
| 1/813000-728000 | Sondermüll | 2225 | 3225 | 24 | 500,00 | 800,00 | 235,15 | 500,00 | 800,00 | 235,15 |
| 1/813000-728400 | Anteil Personal Bauhof | 2225 | 3225 | 24 | 21.500,00 | 16.700,00 | 9.059,07 | 21.500,00 | 16.700,00 | 9.059,07 |
| 1/813000-728500 | Anteil Personalkosten Amt | 2225 | 3225 | 24 | 9.700,00 | 10.700,00 | 10.500,00 | 9.700,00 | 10.700,00 | 10.500,00 |
| 1/813000-728600 | Anteil Kosten Amt | 2225 | 3225 | 24 | 8.000,00 | 9.000,00 | 8.600,00 | 8.000,00 | 9.000,00 | 8.600,00 |
| 1/813000-729000 | Gemeindekalender, Stop Littering | 2225 | 3225 | 24 | 2.400,00 | 2.300,00 | 1.989,77 | 2.400,00 | 2.300,00 | 1.989,77 |
| 1/813000-752000 | Müllbehandlungsgebühr | 2231 | 3231 | 26 | | | 184,58 | | | 184,58 |
| SU 22 / 32 | Summe Aufwendungen / Auszahlungen operative Gebarung | | | | 54.000,00 | 50.800,00 | 38.968,57 | 54.000,00 | 50.800,00 | 44.564,72 |
| SA 0 / SA 1 | (0) Nettoergebnis (21 - 22) / (1) Geldfluss operative Gebarung (31 - 32) | | | | -49.400,00 | -46.200,00 | -34.574,57 | -49.400,00 | -46.200,00 | -40.302,61 |
| SA01 | Saldo (01) Haushaltsrücklagen (230 - 240) | | | | 0,00 | 0,00 | 0,00 | 0,00 | 0,00 | 0,00 |
| SA00 | Saldo (00) Nettoergebnis nach Haushaltsrücklagen (Saldo 0 + Saldo 01) | | | | -49.400,00 | -46.200,00 | -34.574,57 | | | |
| Investive Gebarung | | | | | | | | | | |
| SU 33 | Summe Einzahlungen investive Gebarung | | | | | | | 0,00 | 0,00 | 0,00 |
| SU 34 | Summe Auszahlungen investive Gebarung | | | | | | | 0,00 | 0,00 | 0,00 |
| SA2 | Saldo (2) Geldfluss aus der Investiven Gebarung (33 - 34) | | | | | | | 0,00 | 0,00 | 0,00 |
| SA3 | Saldo (3) Nettofinanzierungssaldo (Saldo 1 + Saldo 2) | | | | | | | -49.400,00 | -46.200,00 | -40.302,61 |
| Finanzierungstätigkeit | | | | | | | | | | |
| SU 35 | Summe Einzahlungen aus der Finanzierungstätigkeit | | | | | | | 0,00 | 0,00 | 0,00 |
| SU 36 | Summe Auszahlungen aus der Finanzierungstätigkeit | | | | | | | 0,00 | 0,00 | 0,00 |
| SA4 | Saldo (4) Geldfluss aus der Finanzierungstätigkeit (35 - 36) | | | | | | | 0,00 | 0,00 | 0,00 |
| SA5 | Saldo (5) Geldfluss aus der voranschlagswirksamen Gebarung (Saldo 3 + Saldo 4) | | | | | | | -49.400,00 | -46.200,00 | -40.302,61 |
| 813100 | Müllbeseitigung | | | | | | | | | |
| Operative Gebarung | | | | | | | | | | |
| 2/813100+828000 | Rückerstattung GVA Frühjahrsputz | 2116 | 3116 | 18 | 100,00 | 100,00 | | 100,00 | 100,00 | |

| | MVAG | VC | QU | Ergebnisvoranschlag | | | Finanzierungsvoranschlag | | | | |
|-------------------------------|---------------------------------------------------------------------------------------|------|------|---------------------|-------------------|-------------------|--------------------------|-------------------|-------------------|-------------------|---------|
| | | | | EH | FH | | VA 2024 | VA 2023 | RA 2022 | VA 2024 | VA 2023 |
| 2/813100+862000 | Abfallbehandlungsabgabe | 2121 | 3121 | 15 | | | | 88,51 | | | 57,99 |
| SU 21 / 31 | Summe Erträge / Einzahlungen operative Gebarung | | | | 100,00 | 100,00 | 88,51 | 100,00 | 100,00 | 57,99 | |
| SU 22 / 32 | Summe Aufwendungen / Auszahlungen operative Gebarung | | | | 0,00 | 0,00 | 0,00 | 0,00 | 0,00 | 0,00 | |
| SA 0 / SA 1 | (0) Nettoergebnis (21 - 22) / (1) Geldfluss operative Gebarung (31 - 32) | | | | 100,00 | 100,00 | 88,51 | 100,00 | 100,00 | 57,99 | |
| SA01 | Saldo (01) Haushaltsrücklagen (230 - 240) | | | | 0,00 | 0,00 | 0,00 | 0,00 | 0,00 | 0,00 | |
| SA00 | Saldo (00) Nettoergebnis nach Haushaltsrücklagen (Saldo 0 + Saldo 01) | | | | 100,00 | 100,00 | 88,51 | | | | |
| Investive Gebarung | | | | | | | | | | | |
| SU 33 | Summe Einzahlungen investive Gebarung | | | | | | | 0,00 | 0,00 | 0,00 | |
| SU 34 | Summe Auszahlungen investive Gebarung | | | | | | | 0,00 | 0,00 | 0,00 | |
| SA2 | Saldo (2) Geldfluss aus der Investiven Gebarung (33 - 34) | | | | | | | 0,00 | 0,00 | 0,00 | |
| SA3 | Saldo (3) Nettofinanzierungssaldo (Saldo 1 + Saldo 2) | | | | | | | 100,00 | 100,00 | 57,99 | |
| Finanzierungstätigkeit | | | | | | | | | | | |
| SU 35 | Summe Einzahlungen aus der Finanzierungstätigkeit | | | | | | | 0,00 | 0,00 | 0,00 | |
| SU 36 | Summe Auszahlungen aus der Finanzierungstätigkeit | | | | | | | 0,00 | 0,00 | 0,00 | |
| SA4 | Saldo (4) Geldfluss aus der Finanzierungstätigkeit (35 - 36) | | | | | | | 0,00 | 0,00 | 0,00 | |
| SA5 | Saldo (5) Geldfluss aus der voranschlagswirksamen Gebarung (Saldo 3 + Saldo 4) | | | | | | | 100,00 | 100,00 | 57,99 | |
| 814 | Straßenreinigung | | | | | | | | | | |
| 814000 | Straßenreinigung | | | | | | | | | | |
| Operative Gebarung | | | | | | | | | | | |
| SU 21 / 31 | Summe Erträge / Einzahlungen operative Gebarung | | | | 0,00 | 0,00 | 0,00 | 0,00 | 0,00 | 0,00 | |
| 1/814000-455000 | Streu- und Auftausalze | 2221 | 3221 | 23 | 500,00 | 500,00 | | 500,00 | 500,00 | | |
| 1/814000-459000 | Streusplitt | 2221 | 3221 | 23 | 1.000,00 | 1.000,00 | 819,29 | 1.000,00 | 1.000,00 | 819,29 | |
| 1/814000-728000 | Winterdienst | 2225 | 3225 | 24 | 2.400,00 | 2.000,00 | 1.999,93 | 2.400,00 | 2.000,00 | 1.999,93 | |
| 1/814000-728400 | Anteil Personal Bauhof | 2225 | 3225 | 24 | 12.900,00 | 10.400,00 | 7.549,22 | 12.900,00 | 10.400,00 | 7.549,22 | |
| SU 22 / 32 | Summe Aufwendungen / Auszahlungen operative Gebarung | | | | 16.800,00 | 13.900,00 | 10.368,44 | 16.800,00 | 13.900,00 | 10.368,44 | |
| SA 0 / SA 1 | (0) Nettoergebnis (21 - 22) / (1) Geldfluss operative Gebarung (31 - 32) | | | | -16.800,00 | -13.900,00 | -10.368,44 | -16.800,00 | -13.900,00 | -10.368,44 | |
| SA01 | Saldo (01) Haushaltsrücklagen (230 - 240) | | | | 0,00 | 0,00 | 0,00 | 0,00 | 0,00 | 0,00 | |
| SA00 | Saldo (00) Nettoergebnis nach Haushaltsrücklagen (Saldo 0 + Saldo 01) | | | | -16.800,00 | -13.900,00 | -10.368,44 | | | | |
| Investive Gebarung | | | | | | | | | | | |
| SU 33 | Summe Einzahlungen investive Gebarung | | | | | | | 0,00 | 0,00 | 0,00 | |
| SU 34 | Summe Auszahlungen investive Gebarung | | | | | | | 0,00 | 0,00 | 0,00 | |
| SA2 | Saldo (2) Geldfluss aus der Investiven Gebarung (33 - 34) | | | | | | | 0,00 | 0,00 | 0,00 | |
| SA3 | Saldo (3) Nettofinanzierungssaldo (Saldo 1 + Saldo 2) | | | | | | | -16.800,00 | -13.900,00 | -10.368,44 | |
| Finanzierungstätigkeit | | | | | | | | | | | |
| SU 35 | Summe Einzahlungen aus der Finanzierungstätigkeit | | | | | | | 0,00 | 0,00 | 0,00 | |
| SU 36 | Summe Auszahlungen aus der Finanzierungstätigkeit | | | | | | | 0,00 | 0,00 | 0,00 | |
| SA4 | Saldo (4) Geldfluss aus der Finanzierungstätigkeit (35 - 36) | | | | | | | 0,00 | 0,00 | 0,00 | |

| | | MVAG VC QU | | | Ergebnisvoranschlag | | | Finanzierungsvoranschlag | | |
|-------------------------------|---------------------------------------------------------------------------------------|------------|------|------|---------------------|-------------------|------------------|--------------------------|-------------------|-------------------|
| | | EH | FH | | VA 2024 | VA 2023 | RA 2022 | VA 2024 | VA 2023 | RA 2022 |
| SA5 | Saldo (5) Geldfluss aus der voranschlagswirksamen Gebarung (Saldo 3 + Saldo 4) | | | | | | | -16.800,00 | -13.900,00 | -10.368,44 |
| 815 | Park- und Gartenanlagen, Kinderspielplätze | | | | | | | | | |
| 815000 | Park- und Gartenanlagen, Kinderspielpl. | | | | | | | | | |
| Operative Gebarung | | | | | | | | | | |
| 2/815000+829000 | Bonuspunkte EVN Bäume-Setzaktion | 2116 | 3116 | 18 | | | 426,76 | | | 426,76 |
| SU 21 / 31 | Summe Erträge / Einzahlungen operative Gebarung | | | | 0,00 | 0,00 | 426,76 | 0,00 | 0,00 | 426,76 |
| 1/815000-400000 | Neuanschaffungen f. Spielplatz | 2221 | 3221 | 23 | 1.000,00 | 2.000,00 | 365,80 | 1.000,00 | 2.000,00 | 365,80 |
| 1/815000-613000 | Instandhaltung div. Grünanlagen, Park, Mauer | 2224 | 3224 | 24 | 1.000,00 | 2.000,00 | 64,64 | 1.000,00 | 2.000,00 | 64,64 |
| 1/815000-618000 | Instandhaltung Spielplatz | 2224 | 3224 | 24 | 3.000,00 | 4.000,00 | 3.408,94 | 3.000,00 | 4.000,00 | 3.374,37 |
| 1/815000-680000 | Planmäßige Abschreibung | 2226 | | | 200,00 | 100,00 | 137,68 | | | |
| 1/815000-728000 | Baumkataster, Baumpflege | 2225 | 3225 | 24 | 4.000,00 | 4.000,00 | 4.474,12 | 4.000,00 | 4.000,00 | 4.474,12 |
| SU 22 / 32 | Summe Aufwendungen / Auszahlungen operative Gebarung | | | | 9.200,00 | 12.100,00 | 8.451,18 | 9.000,00 | 12.000,00 | 8.278,93 |
| SA 0 / SA 1 | (0) Nettoergebnis (21 - 22) / (1) Geldfluss operative Gebarung (31 - 32) | | | | -9.200,00 | -12.100,00 | -8.024,42 | -9.000,00 | -12.000,00 | -7.852,17 |
| SA01 | Saldo (01) Haushaltsrücklagen (230 - 240) | | | | 0,00 | 0,00 | 0,00 | 0,00 | 0,00 | 0,00 |
| SA00 | Saldo (00) Nettoergebnis nach Haushaltsrücklagen (Saldo 0 + Saldo 01) | | | | -9.200,00 | -12.100,00 | -8.024,42 | | | |
| Investive Gebarung | | | | | | | | | | |
| SU 33 | Summe Einzahlungen investive Gebarung | | | | | | | 0,00 | 0,00 | 0,00 |
| 1/815000-006000 | Anbauursche Spielplatz Schloss | | 3412 | 2 40 | | | | | 1.100,00 | |
| SU 34 | Summe Auszahlungen investive Gebarung | | | | | | | 0,00 | 1.100,00 | 0,00 |
| SA2 | Saldo (2) Geldfluss aus der Investiven Gebarung (33 - 34) | | | | | | | 0,00 | -1.100,00 | 0,00 |
| SA3 | Saldo (3) Nettofinanzierungssaldo (Saldo 1 + Saldo 2) | | | | | | | -9.000,00 | -13.100,00 | -7.852,17 |
| Finanzierungstätigkeit | | | | | | | | | | |
| SU 35 | Summe Einzahlungen aus der Finanzierungstätigkeit | | | | | | | 0,00 | 0,00 | 0,00 |
| SU 36 | Summe Auszahlungen aus der Finanzierungstätigkeit | | | | | | | 0,00 | 0,00 | 0,00 |
| SA4 | Saldo (4) Geldfluss aus der Finanzierungstätigkeit (35 - 36) | | | | | | | 0,00 | 0,00 | 0,00 |
| SA5 | Saldo (5) Geldfluss aus der voranschlagswirksamen Gebarung (Saldo 3 + Saldo 4) | | | | | | | -9.000,00 | -13.100,00 | -7.852,17 |
| 816 | Öffentliche Beleuchtung und öffentliche Uhren | | | | | | | | | |
| 816000 | Öffentliche Beleuchtung und Uhren | | | | | | | | | |
| Operative Gebarung | | | | | | | | | | |
| 2/816000+828000 | Funktionskontrolle Straßenbeleuchtung | 2116 | 3116 | 18 | 2.300,00 | 2.300,00 | 2.268,00 | 2.300,00 | 2.300,00 | |
| 6/816000+871000 | Kapitaltransfers aus Gemeinde-Bedarfszuweisungsmitteln | 2121 | 3121 | 1 | 47.400,00 | | | 47.400,00 | | |
| 6/816000+899000 | Entnahmen aus Verrechnungsrücklagen zwischen operativer Gebarung und Projekten | 2116 | | 1 | 128.400,00 | | | | | |
| SU 21 / 31 | Summe Erträge / Einzahlungen operative Gebarung | | | | 178.100,00 | 2.300,00 | 2.268,00 | 49.700,00 | 2.300,00 | 0,00 |

| | | MVAG | | VC QU | Ergebnisvoranschlag | | | Finanzierungsvoranschlag | | |
|-------------------------------|---------------------------------------------------------------------------------------|------|------|-------|---------------------|-------------------|-------------------|--------------------------|-------------------|-------------------|
| | | EH | FH | | VA 2024 | VA 2023 | RA 2022 | VA 2024 | VA 2023 | RA 2022 |
| 1/816000-680000 | Planmäßige Abschreibung | 2226 | | | 16.200,00 | 16.200,00 | 16.154,57 | | | |
| 1/816000-728000 | Lichtservice EVN | 2225 | 3225 | 24 | 69.300,00 | 77.000,00 | 52.051,86 | 69.300,00 | 77.000,00 | 52.051,86 |
| SU 22 / 32 | Summe Aufwendungen / Auszahlungen operative Gebarung | | | | 85.500,00 | 93.200,00 | 68.206,43 | 69.300,00 | 77.000,00 | 52.051,86 |
| SA 0 / SA 1 | (0) Nettoergebnis (21 - 22) / (1) Geldfluss operative Gebarung (31 - 32) | | | | 92.600,00 | -90.900,00 | -65.938,43 | -19.600,00 | -74.700,00 | -52.051,86 |
| SA01 | Saldo (01) Haushaltsrücklagen (230 - 240) | | | | 0,00 | 0,00 | 0,00 | 0,00 | 0,00 | 0,00 |
| SA00 | Saldo (00) Nettoergebnis nach Haushaltsrücklagen (Saldo 0 + Saldo 01) | | | | 92.600,00 | -90.900,00 | -65.938,43 | | | |
| Investive Gebarung | | | | | | | | | | |
| 6/816000+300000 | KPC Förderung | | 3331 | 1 | | | | 5.600,00 | | |
| 6/816000+300100 | KIG Förderung | | 3331 | 1 | | | | 78.600,00 | | |
| SU 33 | Summe Einzahlungen investive Gebarung | | | | | | | 84.200,00 | 0,00 | 0,00 |
| 5/816000-005000 | Anlagen zu Straßenbauten | | 3412 | 1 | | | | 260.000,00 | | |
| SU 34 | Summe Auszahlungen investive Gebarung | | | | | | | 260.000,00 | 0,00 | 0,00 |
| SA2 | Saldo (2) Geldfluss aus der Investiven Gebarung (33 - 34) | | | | | | | -175.800,00 | 0,00 | 0,00 |
| SA3 | Saldo (3) Nettofinanzierungssaldo (Saldo 1 + Saldo 2) | | | | | | | -195.400,00 | -74.700,00 | -52.051,86 |
| Finanzierungstätigkeit | | | | | | | | | | |
| SU 35 | Summe Einzahlungen aus der Finanzierungstätigkeit | | | | | | | 0,00 | 0,00 | 0,00 |
| SU 36 | Summe Auszahlungen aus der Finanzierungstätigkeit | | | | | | | 0,00 | 0,00 | 0,00 |
| SA4 | Saldo (4) Geldfluss aus der Finanzierungstätigkeit (35 - 36) | | | | | | | 0,00 | 0,00 | 0,00 |
| SA5 | Saldo (5) Geldfluss aus der voranschlagswirksamen Gebarung (Saldo 3 + Saldo 4) | | | | | | | -195.400,00 | -74.700,00 | -52.051,86 |
| 817 | Friedhöfe (einschließlich Einsegnungshallen und Krematorien) | | | | | | | | | |
| 817000 | Friedhöfe und Einsegnungshallen | | | | | | | | | |
| Operative Gebarung | | | | | | | | | | |
| 2/817000+829000 | Erträge durch Verkauf von Friedhofskerzen | 2116 | 3116 | 18 | 100,00 | 100,00 | | 100,00 | 100,00 | |
| 2/817000+852000 | Grabstellengebuehren | 2113 | 3113 | 12 | 5.000,00 | 5.000,00 | 4.989,10 | 5.000,00 | 5.000,00 | 5.149,10 |
| 2/817000+852100 | Begraebnis- und Leichenkammergebuehren | 2113 | 3113 | 12 | 3.000,00 | 3.000,00 | 3.375,00 | 3.000,00 | 3.000,00 | 3.375,00 |
| 2/817000+852300 | Deckel | 2113 | 3113 | 12 | 2.000,00 | 2.000,00 | | 2.000,00 | 2.000,00 | |
| 2/817000+852500 | Grabfundament | 2113 | 3113 | 12 | 500,00 | 500,00 | 500,00 | 500,00 | 500,00 | 500,00 |
| SU 21 / 31 | Summe Erträge / Einzahlungen operative Gebarung | | | | 10.600,00 | 10.600,00 | 8.864,10 | 10.600,00 | 10.600,00 | 9.024,10 |
| 1/817000-600000 | Strom | 2222 | 3222 | 24 | 400,00 | 800,00 | 437,96 | 400,00 | 800,00 | 437,96 |
| 1/817000-613000 | Instandhaltung von sonst. Grundstueckseinrichtungen | 2224 | 3224 | 24 | 1.500,00 | 1.500,00 | 869,30 | 1.500,00 | 1.500,00 | 744,50 |
| 1/817000-614000 | Instandhaltung - Aufbahrungshalle | 2224 | 3224 | 24 | 500,00 | 500,00 | | 500,00 | 500,00 | |
| 1/817000-670000 | Versicherungen | 2222 | 3222 | 24 | 300,00 | 200,00 | 172,87 | 300,00 | 200,00 | 172,87 |
| 1/817000-680000 | Planmäßige Abschreibung | 2226 | | | 1.500,00 | 1.500,00 | 1.474,82 | | | |
| 1/817000-710000 | Öffentliche Abgaben | 2225 | 3225 | 24 | | 100,00 | 131,36 | | 100,00 | 131,36 |

| | | MVAG | | VC QU | Ergebnisvoranschlag | | | Finanzierungsvoranschlag | | |
|-------------------------------|---------------------------------------------------------------------------------------|------|------|-----------|---------------------|-------------------|-------------------|--------------------------|-------------------|-------------------|
| | | EH | FH | | VA 2024 | VA 2023 | RA 2022 | VA 2024 | VA 2023 | RA 2022 |
| 1/817000-711000 | Gebühren für die Benützung von Gemeindeeinrichtungen und Anlagen gemäß FAG | 2225 | 3225 | 24 | 200,00 | 100,00 | | 200,00 | 100,00 | |
| 1/817000-728000 | Grabdeckel wegheben, Öffnen und schließen v. Grabstätten | 2225 | 3225 | 24 | 1.500,00 | 2.000,00 | 165,00 | 1.500,00 | 2.000,00 | 165,00 |
| 1/817000-728400 | Anteil Personal Bauhof | 2225 | 3225 | 24 | 12.900,00 | 10.400,00 | 12.078,76 | 12.900,00 | 10.400,00 | 12.078,76 |
| 1/817000-729000 | Friedhofsabfälle, Sonstiges | 2225 | 3225 | 24 | 800,00 | 700,00 | 661,34 | 800,00 | 700,00 | 661,34 |
| SU 22 / 32 | Summe Aufwendungen / Auszahlungen operative Gebarung | | | | 19.600,00 | 17.800,00 | 15.991,41 | 18.100,00 | 16.300,00 | 14.391,79 |
| SA 0 / SA 1 | (0) Nettoergebnis (21 - 22) / (1) Geldfluss operative Gebarung (31 - 32) | | | | -9.000,00 | -7.200,00 | -7.127,31 | -7.500,00 | -5.700,00 | -5.367,69 |
| SA01 | Saldo (01) Haushaltsrücklagen (230 - 240) | | | | 0,00 | 0,00 | 0,00 | 0,00 | 0,00 | 0,00 |
| SA00 | Saldo (00) Nettoergebnis nach Haushaltsrücklagen (Saldo 0 + Saldo 01) | | | | -9.000,00 | -7.200,00 | -7.127,31 | | | |
| Investive Gebarung | | | | | | | | | | |
| SU 33 | Summe Einzahlungen investive Gebarung | | | | | | | 0,00 | 0,00 | 0,00 |
| 1/817000-050000 | Errichtung Urnenfundamente | | | 3412 2 40 | | | | 10.000,00 | 10.000,00 | |
| SU 34 | Summe Auszahlungen investive Gebarung | | | | | | | 10.000,00 | 10.000,00 | 0,00 |
| SA2 | Saldo (2) Geldfluss aus der Investiven Gebarung (33 - 34) | | | | | | | -10.000,00 | -10.000,00 | 0,00 |
| SA3 | Saldo (3) Nettofinanzierungssaldo (Saldo 1 + Saldo 2) | | | | | | | -17.500,00 | -15.700,00 | -5.367,69 |
| Finanzierungstätigkeit | | | | | | | | | | |
| SU 35 | Summe Einzahlungen aus der Finanzierungstätigkeit | | | | | | | 0,00 | 0,00 | 0,00 |
| SU 36 | Summe Auszahlungen aus der Finanzierungstätigkeit | | | | | | | 0,00 | 0,00 | 0,00 |
| SA4 | Saldo (4) Geldfluss aus der Finanzierungstätigkeit (35 - 36) | | | | | | | 0,00 | 0,00 | 0,00 |
| SA5 | Saldo (5) Geldfluss aus der voranschlagswirksamen Gebarung (Saldo 3 + Saldo 4) | | | | | | | -17.500,00 | -15.700,00 | -5.367,69 |
| 82 | Betriebsähnliche Einrichtungen und Betriebe | | | | | | | | | |
| 820 | Wirtschaftshöfe | | | | | | | | | |
| 820000 | Bauhof | | | | | | | | | |
| Operative Gebarung | | | | | | | | | | |
| 2/820000+810000 | Erträge aus Leistungen | 2114 | 3114 | 13 | 500,00 | 500,00 | | 500,00 | 500,00 | |
| 2/820000+811000 | Pacht Schloffer Grund Bauhof | 2115 | 3115 | 14 | 300,00 | 300,00 | 258,00 | 300,00 | 300,00 | 258,00 |
| 2/820000+827000 | Personalkosten Bauhof | 2116 | 3116 | 18 | 180.700,00 | 175.500,00 | 129.846,64 | 180.700,00 | 175.500,00 | 129.846,64 |
| 6/820000+871000 | Kapitaltransfers aus Gemeinde-Bedarfszuweisungsmitteln | 2121 | 3121 | 1 | 200.000,00 | | | 200.000,00 | | |
| 6/820000+899000 | Entnahmen aus Verrechnungsrücklagen zwischen operativer Gebarung und Projekten | 2116 | | 1 | 300.000,00 | | | | | |
| SU 21 / 31 | Summe Erträge / Einzahlungen operative Gebarung | | | | 681.500,00 | 176.300,00 | 130.104,64 | 381.500,00 | 176.300,00 | 130.104,64 |
| 1/820000-400000 | Arbeitsbekleidung | 2221 | 3221 | 23 | 1.800,00 | 1.800,00 | 1.629,83 | 1.800,00 | 1.800,00 | 1.629,83 |
| 1/820000-459000 | Sonstige Verbrauchsgüter | 2221 | 3221 | 23 | 3.500,00 | 3.400,00 | 4.519,08 | 3.500,00 | 3.400,00 | 4.269,85 |
| 1/820000-510000 | Bezüge Vertragsbedienstete | 2211 | 3211 | 20 | | 161.200,00 | 116.501,42 | | 161.200,00 | 116.501,42 |

| | | MVAG | | VC QU | Ergebnisvoranschlag | | | Finanzierungsvoranschlag | | |
|-------------------------------|---------------------------------------------------------------------------------------|------|------|-------|---------------------|-------------------|-------------------|--------------------------|-------------------|-------------------|
| | | EH | FH | | VA 2024 | VA 2023 | RA 2022 | VA 2024 | VA 2023 | RA 2022 |
| 1/820000-511000 | Geldbezüge der Vertragsbediensteten in handwerklicher Verwendung | 2211 | 3211 | 20 | 169.000,00 | | | 169.000,00 | | |
| 1/820000-523000 | Geldbezüge der nicht ganzjährig beschäftigten Arbeiter | 2211 | 3211 | 20 | 2.500,00 | | 988,41 | 2.500,00 | | 988,41 |
| 1/820000-569000 | Sonstige Nebengebühren | 2211 | 3211 | 20 | 8.000,00 | 6.500,00 | 5.417,49 | 8.000,00 | 6.500,00 | 5.417,49 |
| 1/820000-580000 | Dgb Fam. Beihilfe | 2212 | 3212 | 20 | 6.900,00 | 5.800,00 | 3.590,98 | 6.900,00 | 5.800,00 | 3.590,98 |
| 1/820000-582000 | Bva-Krankenversicherung | 2212 | 3212 | 20 | 37.800,00 | 35.400,00 | 25.474,57 | 37.800,00 | 35.400,00 | 25.474,57 |
| 1/820000-592000 | Dotierung von Rückstellungen für Jubiläumszuwendungen | 2214 | | | 3.100,00 | 2.600,00 | 1.180,17 | | | |
| 1/820000-680000 | Planmäßige Abschreibung | 2226 | | | 3.600,00 | 13.600,00 | 14.503,24 | | | |
| 1/820000-724000 | Reisegebühren | 2225 | 3225 | 24 | 100,00 | 100,00 | | 100,00 | 100,00 | |
| SU 22 / 32 | Summe Aufwendungen / Auszahlungen operative Gebarung | | | | 236.300,00 | 230.400,00 | 173.805,19 | 229.600,00 | 214.200,00 | 157.872,55 |
| SA 0 / SA 1 | (0) Nettoergebnis (21 - 22) / (1) Geldfluss operative Gebarung (31 - 32) | | | | 445.200,00 | -54.100,00 | -43.700,55 | 151.900,00 | -37.900,00 | -27.767,91 |
| SA01 | Saldo (01) Haushaltsrücklagen (230 - 240) | | | | 0,00 | 0,00 | 0,00 | 0,00 | 0,00 | 0,00 |
| SA00 | Saldo (00) Nettoergebnis nach Haushaltsrücklagen (Saldo 0 + Saldo 01) | | | | 445.200,00 | -54.100,00 | -43.700,55 | | | |
| Investive Gebarung | | | | | | | | | | |
| SU 33 | Summe Einzahlungen investive Gebarung | | | | | | | 0,00 | 0,00 | 0,00 |
| 5/820000-010000 | Gebäude und Bauten (Gebäude Bauhof NEU) | | 3413 | 1 | | | | 500.000,00 | | |
| 1/820000-020000 | Ankauf von Maschinen | | 3414 | 2 41 | | | | 3.000,00 | 4.500,00 | 683,66 |
| 1/820000-040000 | Aufbau zu Mulcher | | 3414 | 2 41 | | | | | | 1.795,87 |
| SU 34 | Summe Auszahlungen investive Gebarung | | | | | | | 503.000,00 | 4.500,00 | 2.479,53 |
| SA2 | Saldo (2) Geldfluss aus der Investiven Gebarung (33 - 34) | | | | | | | -503.000,00 | -4.500,00 | -2.479,53 |
| SA3 | Saldo (3) Nettofinanzierungssaldo (Saldo 1 + Saldo 2) | | | | | | | -351.100,00 | -42.400,00 | -30.247,44 |
| Finanzierungstätigkeit | | | | | | | | | | |
| SU 35 | Summe Einzahlungen aus der Finanzierungstätigkeit | | | | | | | 0,00 | 0,00 | 0,00 |
| SU 36 | Summe Auszahlungen aus der Finanzierungstätigkeit | | | | | | | 0,00 | 0,00 | 0,00 |
| SA4 | Saldo (4) Geldfluss aus der Finanzierungstätigkeit (35 - 36) | | | | | | | 0,00 | 0,00 | 0,00 |
| SA5 | Saldo (5) Geldfluss aus der voranschlagswirksamen Gebarung (Saldo 3 + Saldo 4) | | | | | | | -351.100,00 | -42.400,00 | -30.247,44 |
| 821 | Fuhrpark | | | | | | | | | |
| 821000 | Fuhrpark | | | | | | | | | |
| Operative Gebarung | | | | | | | | | | |
| SU 21 / 31 | Summe Erträge / Einzahlungen operative Gebarung | | | | 0,00 | 0,00 | 0,00 | 0,00 | 0,00 | 0,00 |
| 1/821000-452000 | Treibstoffe | 2221 | 3221 | 23 | 5.000,00 | 5.000,00 | 4.691,42 | 5.000,00 | 5.000,00 | 4.691,42 |
| 1/821000-617000 | Instandhaltung Fahrzeuge | 2224 | 3224 | 24 | 8.000,00 | 8.000,00 | 7.510,23 | 8.000,00 | 8.000,00 | 7.510,23 |
| 1/821000-670000 | Versicherungen KFZ | 2222 | 3222 | 24 | 2.700,00 | 2.500,00 | 2.414,36 | 2.700,00 | 2.500,00 | 2.414,36 |
| 1/821000-680000 | Planmäßige Abschreibung | 2226 | | | 10.200,00 | | | | | |
| SU 22 / 32 | Summe Aufwendungen / Auszahlungen operative Gebarung | | | | 25.900,00 | 15.500,00 | 14.616,01 | 15.700,00 | 15.500,00 | 14.616,01 |

| | MVAG | VC QU | Ergebnisvoranschlag | | | Finanzierungsvoranschlag | | | | |
|-------------------------------|--------------------------------------------------------------------------------|-------|---------------------|----|------------|--------------------------|------------|------------|------------|------------|
| | | | EH | FH | VA 2024 | VA 2023 | RA 2022 | VA 2024 | VA 2023 | RA 2022 |
| SA 0 / SA 1 | (0) Nettoergebnis (21 - 22) / (1) Geldfluss operative Gebarung (31 - 32) | | | | -25.900,00 | -15.500,00 | -14.616,01 | -15.700,00 | -15.500,00 | -14.616,01 |
| SA01 | Saldo (01) Haushaltsrücklagen (230 - 240) | | | | 0,00 | 0,00 | 0,00 | 0,00 | 0,00 | 0,00 |
| SA00 | Saldo (00) Nettoergebnis nach Haushaltsrücklagen (Saldo 0 + Saldo 01) | | | | -25.900,00 | -15.500,00 | -14.616,01 | | | |
| Investive Gebarung | | | | | | | | | | |
| SU 33 | Summe Einzahlungen investive Gebarung | | | | | | | 0,00 | 0,00 | 0,00 |
| SU 34 | Summe Auszahlungen investive Gebarung | | | | | | | 0,00 | 0,00 | 0,00 |
| SA2 | Saldo (2) Geldfluss aus der Investiven Gebarung (33 - 34) | | | | | | | 0,00 | 0,00 | 0,00 |
| SA3 | Saldo (3) Nettofinanzierungssaldo (Saldo 1 + Saldo 2) | | | | | | | -15.700,00 | -15.500,00 | -14.616,01 |
| Finanzierungstätigkeit | | | | | | | | | | |
| SU 35 | Summe Einzahlungen aus der Finanzierungstätigkeit | | | | | | | 0,00 | 0,00 | 0,00 |
| SU 36 | Summe Auszahlungen aus der Finanzierungstätigkeit | | | | | | | 0,00 | 0,00 | 0,00 |
| SA4 | Saldo (4) Geldfluss aus der Finanzierungstätigkeit (35 - 36) | | | | | | | 0,00 | 0,00 | 0,00 |
| SA5 | Saldo (5) Geldfluss aus der voranschlagswirksamen Gebarung (Saldo 3 + Saldo 4) | | | | | | | -15.700,00 | -15.500,00 | -14.616,01 |
| 827 | Öffentliche Waagen | | | | | | | | | |
| 827000 | Brückenwaage | | | | | | | | | |
| Operative Gebarung | | | | | | | | | | |
| SU 21 / 31 | Summe Erträge / Einzahlungen operative Gebarung | | | | 0,00 | 0,00 | 0,00 | 0,00 | 0,00 | 0,00 |
| 1/827000-729100 | Erneuerung Brückenwaage | 2225 | 3225 | 24 | | 2.000,00 | 21,55 | | 2.000,00 | 21,55 |
| SU 22 / 32 | Summe Aufwendungen / Auszahlungen operative Gebarung | | | | 0,00 | 2.000,00 | 21,55 | 0,00 | 2.000,00 | 21,55 |
| SA 0 / SA 1 | (0) Nettoergebnis (21 - 22) / (1) Geldfluss operative Gebarung (31 - 32) | | | | 0,00 | -2.000,00 | -21,55 | 0,00 | -2.000,00 | -21,55 |
| SA01 | Saldo (01) Haushaltsrücklagen (230 - 240) | | | | 0,00 | 0,00 | 0,00 | 0,00 | 0,00 | 0,00 |
| SA00 | Saldo (00) Nettoergebnis nach Haushaltsrücklagen (Saldo 0 + Saldo 01) | | | | 0,00 | -2.000,00 | -21,55 | | | |
| Investive Gebarung | | | | | | | | | | |
| SU 33 | Summe Einzahlungen investive Gebarung | | | | | | | 0,00 | 0,00 | 0,00 |
| SU 34 | Summe Auszahlungen investive Gebarung | | | | | | | 0,00 | 0,00 | 0,00 |
| SA2 | Saldo (2) Geldfluss aus der Investiven Gebarung (33 - 34) | | | | | | | 0,00 | 0,00 | 0,00 |
| SA3 | Saldo (3) Nettofinanzierungssaldo (Saldo 1 + Saldo 2) | | | | | | | 0,00 | -2.000,00 | -21,55 |
| Finanzierungstätigkeit | | | | | | | | | | |
| SU 35 | Summe Einzahlungen aus der Finanzierungstätigkeit | | | | | | | 0,00 | 0,00 | 0,00 |
| SU 36 | Summe Auszahlungen aus der Finanzierungstätigkeit | | | | | | | 0,00 | 0,00 | 0,00 |
| SA4 | Saldo (4) Geldfluss aus der Finanzierungstätigkeit (35 - 36) | | | | | | | 0,00 | 0,00 | 0,00 |
| SA5 | Saldo (5) Geldfluss aus der voranschlagswirksamen Gebarung (Saldo 3 + Saldo 4) | | | | | | | 0,00 | -2.000,00 | -21,55 |

| | | MVAG | | VC QU | Ergebnisvoranschlag | | | Finanzierungsvoranschlag | | |
|-------------------------------|---------------------------------------------------------------------------------------|------|------|-------|---------------------|-------------------|-------------------|--------------------------|--------------------|-------------------|
| | | EH | FH | | VA 2024 | VA 2023 | RA 2022 | VA 2024 | VA 2023 | RA 2022 |
| 84 | Liegenschaften, Wohn- und Geschäftsgebäude | | | | | | | | | |
| 840 | Grundbesitz | | | | | | | | | |
| 840000 | Grundbesitz | | | | | | | | | |
| Operative Gebarung | | | | | | | | | | |
| 2/840000+861100 | Zinsenzuschuß | 2121 | 3121 | 15 | 3.500,00 | 3.100,00 | 1.003,00 | 3.500,00 | 3.100,00 | 1.003,00 |
| SU 21 / 31 | Summe Erträge / Einzahlungen operative Gebarung | | | | 3.500,00 | 3.100,00 | 1.003,00 | 3.500,00 | 3.100,00 | 1.003,00 |
| 1/840000-650000 | Kreditzinsen | 2241 | 3241 | 25 | 5.200,00 | 3.800,00 | 1.025,01 | 5.200,00 | 3.800,00 | 1.025,01 |
| 1/840000-710000 | Oeffentliche Abgaben | 2225 | 3225 | 24 | | 200,00 | 395,24 | | 200,00 | 395,24 |
| 1/840000-711000 | Gebühren für die Benützung von Gemeindeeinrichtungen und Anlagen gemäß FAG | 2225 | 3225 | 24 | 800,00 | 300,00 | | 800,00 | 300,00 | |
| 1/840000-728000 | Kosten Vermessungen | 2225 | 3225 | 24 | 2.000,00 | 2.000,00 | 2.040,00 | 2.000,00 | 2.000,00 | 2.040,00 |
| 1/840000-728400 | Anteil Personal Bauhof | 2225 | 3225 | 24 | 99.100,00 | 89.800,00 | 80.021,76 | 99.100,00 | 89.800,00 | 80.021,76 |
| SU 22 / 32 | Summe Aufwendungen / Auszahlungen operative Gebarung | | | | 107.100,00 | 96.100,00 | 83.482,01 | 107.100,00 | 96.100,00 | 83.482,01 |
| SA 0 / SA 1 | (0) Nettoergebnis (21 - 22) / (1) Geldfluss operative Gebarung (31 - 32) | | | | -103.600,00 | -93.000,00 | -82.479,01 | -103.600,00 | -93.000,00 | -82.479,01 |
| SA01 | Saldo (01) Haushaltsrücklagen (230 - 240) | | | | 0,00 | 0,00 | 0,00 | 0,00 | 0,00 | 0,00 |
| SA00 | Saldo (00) Nettoergebnis nach Haushaltsrücklagen (Saldo 0 + Saldo 01) | | | | -103.600,00 | -93.000,00 | -82.479,01 | | | |
| Investive Gebarung | | | | | | | | | | |
| SU 33 | Summe Einzahlungen investive Gebarung | | | | | | | 0,00 | 0,00 | 0,00 |
| SU 34 | Summe Auszahlungen investive Gebarung | | | | | | | 0,00 | 0,00 | 0,00 |
| SA2 | Saldo (2) Geldfluss aus der Investiven Gebarung (33 - 34) | | | | | | | 0,00 | 0,00 | 0,00 |
| SA3 | Saldo (3) Nettofinanzierungssaldo (Saldo 1 + Saldo 2) | | | | | | | -103.600,00 | -93.000,00 | -82.479,01 |
| Finanzierungstätigkeit | | | | | | | | | | |
| SU 35 | Summe Einzahlungen aus der Finanzierungstätigkeit | | | | | | | 0,00 | 0,00 | 0,00 |
| 1/840000-344000 | Tilgung | | 3611 | 64 | | | | 6.100,00 | 7.700,00 | 7.691,19 |
| SU 36 | Summe Auszahlungen aus der Finanzierungstätigkeit | | | | | | | 6.100,00 | 7.700,00 | 7.691,19 |
| SA4 | Saldo (4) Geldfluss aus der Finanzierungstätigkeit (35 - 36) | | | | | | | -6.100,00 | -7.700,00 | -7.691,19 |
| SA5 | Saldo (5) Geldfluss aus der voranschlagswirksamen Gebarung (Saldo 3 + Saldo 4) | | | | | | | -109.700,00 | -100.700,00 | -90.170,20 |
| 846 | Wohn- und Geschäftsgebäude (soweit nicht bei 853) | | | | | | | | | |
| 846000 | Wohn- und Geschäftsgebäude | | | | | | | | | |
| Operative Gebarung | | | | | | | | | | |
| 2/846000+811700 | Baurecht Gedesag | 2115 | 3115 | 14 | 11.200,00 | 11.100,00 | 10.091,64 | 11.200,00 | 11.100,00 | 10.091,64 |
| 2/846000+811800 | Baurechtszins Alpenland | 2115 | 3115 | 14 | 3.300,00 | 3.300,00 | 3.365,76 | 3.300,00 | 3.300,00 | 3.365,76 |
| 2/846000+811900 | Miete Ordinationseinrichtung Dr. Nuhr | 2115 | 3115 | 14 | 8.800,00 | 8.800,00 | 8.813,28 | 8.800,00 | 8.800,00 | 8.813,28 |
| 2/846000+811910 | Miete Ordination Dr. Nuhr | 2115 | 3115 | 14 | 20.600,00 | 17.900,00 | 15.352,62 | 20.600,00 | 17.900,00 | 15.352,62 |
| 2/846000+829000 | Vergütung Hausmeister | 2116 | 3116 | 18 | 13.000,00 | 13.000,00 | 11.800,00 | 13.000,00 | 13.000,00 | 11.800,00 |

| | | MVAG | | VC QU | Ergebnisvoranschlag | | | Finanzierungsvoranschlag | | |
|--------------------------------------------------|---------------------------------------------------------------------------------------|------|------|-------|---------------------|------------------|------------------|--------------------------|------------------|-------------------|
| | | EH | FH | | VA 2024 | VA 2023 | RA 2022 | VA 2024 | VA 2023 | RA 2022 |
| 2/846000+829100 | Heizkosten Dr. Nuhr | 2116 | 3116 | 18 | 1.500,00 | 1.800,00 | 1.388,94 | 1.500,00 | 1.800,00 | 1.388,94 |
| SU 21 / 31 | Summe Erträge / Einzahlungen operative Gebarung | | | | 58.400,00 | 55.900,00 | 50.812,24 | 58.400,00 | 55.900,00 | 50.812,24 |
| 1/846000-451000 | Brennstoffe Ord. Dr. Nuhr, Hauptstr. 14 | 2221 | 3221 | 23 | 1.500,00 | 1.800,00 | 1.392,72 | 1.500,00 | 1.800,00 | 1.392,72 |
| 1/846000-618000 | Instandhaltung Ordination | 2224 | 3224 | 24 | 200,00 | 200,00 | 162,92 | 200,00 | 200,00 | |
| 1/846000-650000 | Zinsen für Finanzschulden in Euro | 2241 | 3241 | 25 | 7.200,00 | 4.500,00 | 956,44 | 7.200,00 | 4.500,00 | 956,44 |
| 1/846000-700000 | Pacht Kienböck | 2223 | 3223 | 24 | 4.200,00 | 4.200,00 | 4.200,00 | 4.200,00 | 4.200,00 | 4.200,00 |
| 1/846000-700100 | Miete Gedesag Ordination | 2223 | 3223 | 24 | 20.600,00 | 20.600,00 | 17.828,18 | 20.600,00 | 20.600,00 | 17.828,18 |
| 1/846000-700200 | Pacht Wisberger | 2223 | 3223 | 24 | 100,00 | 100,00 | 100,00 | 100,00 | 100,00 | 100,00 |
| 1/846000-700300 | Pacht Königshofer Böschungsmäher | 2223 | 3223 | 24 | 300,00 | 300,00 | 576,00 | 300,00 | 300,00 | 288,00 |
| SU 22 / 32 | Summe Aufwendungen / Auszahlungen operative Gebarung | | | | 34.100,00 | 31.700,00 | 25.216,26 | 34.100,00 | 31.700,00 | 24.765,34 |
| SA 0 / SA 1 | (0) Nettoergebnis (21 - 22) / (1) Geldfluss operative Gebarung (31 - 32) | | | | 24.300,00 | 24.200,00 | 25.595,98 | 24.300,00 | 24.200,00 | 26.046,90 |
| SA01 | Saldo (01) Haushaltsrücklagen (230 - 240) | | | | 0,00 | 0,00 | 0,00 | 0,00 | 0,00 | 0,00 |
| SA00 | Saldo (00) Nettoergebnis nach Haushaltsrücklagen (Saldo 0 + Saldo 01) | | | | 24.300,00 | 24.200,00 | 25.595,98 | | | |
| Investive Gebarung | | | | | | | | | | |
| SU 33 | Summe Einzahlungen investive Gebarung | | | | | | | 0,00 | 0,00 | 0,00 |
| SU 34 | Summe Auszahlungen investive Gebarung | | | | | | | 0,00 | 0,00 | 0,00 |
| SA2 | Saldo (2) Geldfluss aus der Investiven Gebarung (33 - 34) | | | | | | | 0,00 | 0,00 | 0,00 |
| SA3 | Saldo (3) Nettofinanzierungssaldo (Saldo 1 + Saldo 2) | | | | | | | 24.300,00 | 24.200,00 | 26.046,90 |
| Finanzierungstätigkeit | | | | | | | | | | |
| SU 35 | Summe Einzahlungen aus der Finanzierungstätigkeit | | | | | | | 0,00 | 0,00 | 0,00 |
| 1/846000-346000 | Investitionsdarlehen von Finanzunternehmen | | 3614 | 65 | | | | 6.400,00 | 7.000,00 | 10.259,13 |
| SU 36 | Summe Auszahlungen aus der Finanzierungstätigkeit | | | | | | | 6.400,00 | 7.000,00 | 10.259,13 |
| SA4 | Saldo (4) Geldfluss aus der Finanzierungstätigkeit (35 - 36) | | | | | | | -6.400,00 | -7.000,00 | -10.259,13 |
| SA5 | Saldo (5) Geldfluss aus der voranschlagswirksamen Gebarung (Saldo 3 + Saldo 4) | | | | | | | 17.900,00 | 17.200,00 | 15.787,77 |
| 85 Betriebe mit marktbestimmter Tätigkeit | | | | | | | | | | |
| 850 Betriebe der Wasserversorgung | | | | | | | | | | |
| 850000 Betriebe der Wasserversorgung | | | | | | | | | | |
| Operative Gebarung | | | | | | | | | | |
| 2/850000+813000 | Erträge aus der Auflösung von Investitionszuschüssen (Kapitaltransfers) | 2127 | | | 83.000,00 | 93.700,00 | 106.139,91 | | | |
| 2/850000+829000 | Sonstiger Wasserbezug | 2116 | 3116 | 18 | 200,00 | 500,00 | 102,60 | 200,00 | 500,00 | 102,60 |
| 2/850000+829910 | Sonstige Erträge | 2116 | 3116 | 18 | | | 21.373,89 | | | 21.373,89 |
| 2/850000+852100 | Bereitstellungsgebühr | 2113 | 3113 | 12 | 52.000,00 | 52.000,00 | 51.106,25 | 52.000,00 | 52.000,00 | 51.447,64 |
| 2/850000+852200 | Wasserbezugsgebühr | 2113 | 3113 | 12 | 130.000,00 | 130.000,00 | 146.628,14 | 130.000,00 | 130.000,00 | 139.531,73 |

| | | MVAG | | VC QU | Ergebnisvoranschlag | | | Finanzierungsvoranschlag | | |
|-------------------------------|---------------------------------------------------------------------------------|------|------|-------|---------------------|-------------------|-------------------|--------------------------|-------------------|-------------------|
| | | EH | FH | | VA 2024 | VA 2023 | RA 2022 | VA 2024 | VA 2023 | RA 2022 |
| 2/850000+860000 | Transfers von Bund, Zinsenzuschüsse KPC | 2121 | 3121 | 15 | 18.000,00 | 20.000,00 | 15.539,88 | 18.000,00 | 20.000,00 | 15.539,88 |
| SU 21 / 31 | Summe Erträge / Einzahlungen operative Gebarung | | | | 283.200,00 | 296.200,00 | 340.890,67 | 200.200,00 | 202.500,00 | 227.995,74 |
| 1/850000-413000 | Ankauf EVN Wasser | 2221 | 3221 | 23 | 96.000,00 | 95.000,00 | 89.673,12 | 96.000,00 | 95.000,00 | 89.673,12 |
| 1/850000-600000 | Strom | 2222 | 3222 | 24 | 700,00 | 1.000,00 | 1.073,24 | 700,00 | 1.000,00 | 1.073,24 |
| 1/850000-612000 | Instandhaltung Wasserleitung | 2224 | 3224 | 24 | 15.000,00 | 24.000,00 | 7.522,50 | 15.000,00 | 24.000,00 | 7.522,50 |
| 1/850000-612100 | Digitale Messsystem Rohrnetzüberwachung | 2224 | 3224 | 24 | 3.500,00 | 3.800,00 | 2.433,42 | 3.500,00 | 3.800,00 | 2.433,42 |
| 1/850000-650000 | Zinsen | 2241 | 3241 | 25 | 7.800,00 | 6.500,00 | 1.709,52 | 7.800,00 | 6.500,00 | 1.709,52 |
| 1/850000-670000 | Versicherung | 2222 | 3222 | 24 | 100,00 | 100,00 | 24,38 | 100,00 | 100,00 | 24,38 |
| 1/850000-680000 | Planmäßige Abschreibung | 2226 | | | 90.300,00 | 112.400,00 | 134.513,15 | | | |
| 1/850000-710000 | Gebrauchsabgabe | 2225 | 3225 | 24 | 7.600,00 | 7.600,00 | 7.224,00 | 7.600,00 | 7.600,00 | 7.224,00 |
| 1/850000-728400 | Anteil Personal Bauhof | 2225 | 3225 | 24 | 10.700,00 | 6.400,00 | 6.039,38 | 10.700,00 | 6.400,00 | 6.039,38 |
| 1/850000-728500 | Anteil Personalkosten Amt | 2225 | 3225 | 24 | 4.200,00 | 5.200,00 | 5.000,00 | 4.200,00 | 5.200,00 | 5.000,00 |
| 1/850000-728600 | Anteil Kosten Amt | 2225 | 3225 | 24 | 3.300,00 | 4.600,00 | 4.300,00 | 3.300,00 | 4.600,00 | 4.300,00 |
| 1/850000-729000 | Wasseruntersuchung/Sonst. Ausgaben | 2225 | 3225 | 24 | 3.000,00 | 3.000,00 | 1.713,50 | 3.000,00 | 3.000,00 | 1.713,50 |
| 5/850000-729910 | Sonstige Aufwendungen - Rückführung | 2225 | 3225 | 1 24 | | 41.000,00 | 21.373,89 | | 41.000,00 | 21.373,89 |
| 5/850000-799000 | Zuweisungen an Verrechnungsrücklagen zwischen operativer Gebarung und Projekten | 2225 | | 1 | 29.100,00 | | | | | |
| SU 22 / 32 | Summe Aufwendungen / Auszahlungen operative Gebarung | | | | 271.300,00 | 310.600,00 | 282.600,10 | 151.900,00 | 198.200,00 | 148.086,95 |
| SA 0 / SA 1 | (0) Nettoergebnis (21 - 22) / (1) Geldfluss operative Gebarung (31 - 32) | | | | 11.900,00 | -14.400,00 | 58.290,57 | 48.300,00 | 4.300,00 | 79.908,79 |
| SA01 | Saldo (01) Haushaltsrücklagen (230 - 240) | | | | 0,00 | 0,00 | 0,00 | 0,00 | 0,00 | 0,00 |
| SA00 | Saldo (00) Nettoergebnis nach Haushaltsrücklagen (Saldo 0 + Saldo 01) | | | | 11.900,00 | -14.400,00 | 58.290,57 | | | |
| Investive Gebarung | | | | | | | | | | |
| 2/850000+300000 | Kapitaltransfers von Bund, Barwerte KPC | | 3331 | 33 | | | | 6.600,00 | 7.000,00 | 7.435,75 |
| 6/850000+301000 | Kapitaltransfers von Ländern, Landesfonds und Landeskammern | | 3331 | 1 33 | | | | 9.100,00 | 21.000,00 | |
| 2/850000+307000 | Wasseranschlussabgaben | | 3334 | 1 34 | | | | 20.000,00 | 20.000,00 | 21.373,89 |
| SU 33 | Summe Einzahlungen investive Gebarung | | | | | | | 35.700,00 | 48.000,00 | 28.809,64 |
| 1/850000-004000 | Anlagenbau | | 3412 | 2 40 | | | | 3.000,00 | 3.000,00 | |
| 5/850000-004000 | Errichtungskosten Wva | | 3412 | 1 40 | | | | 27.000,00 | | |
| SU 34 | Summe Auszahlungen investive Gebarung | | | | | | | 30.000,00 | 3.000,00 | 0,00 |
| SA2 | Saldo (2) Geldfluss aus der Investiven Gebarung (33 - 34) | | | | | | | 5.700,00 | 45.000,00 | 28.809,64 |
| SA3 | Saldo (3) Nettofinanzierungssaldo (Saldo 1 + Saldo 2) | | | | | | | 54.000,00 | 49.300,00 | 108.718,43 |
| Finanzierungstätigkeit | | | | | | | | | | |
| 6/850000+336000 | Innere Anleihen/Darlehen (Verbindlichkeit) | | 3511 | 1 | | | | 130.000,00 | | |
| SU 35 | Summe Einzahlungen aus der Finanzierungstätigkeit | | | | | | | 130.000,00 | 0,00 | 0,00 |

| | | MVAG | | VC QU | Ergebnisvoranschlag | | | Finanzierungsvoranschlag | | | |
|---------------------------|---------------------------------------------------------------------------------------------------------|------|----|-------|---------------------|---------|-------------------|--------------------------|-------------------|-------------------|-------------------|
| | | EH | FH | | VA 2024 | VA 2023 | RA 2022 | VA 2024 | VA 2023 | RA 2022 | |
| 1/850000-336000 | Innere Anleihen/Darlehen (Verbindlichkeit) | | | 3611 | | | | | 15.000,00 | | |
| 1/850000-342000 | Tilgung Darlehen - Rückzahlung an Kanal | | | 3611 | 64 | | | | | 14.000,00 | 13.000,00 |
| 5/850000-342000 | Investitionsdarlehen von Gemeinden, Gemeindeverbänden (ohne marktbestimmte Tätigkeit) und Gemeindefonds | | | 3611 | 1 | | | | 130.000,00 | | |
| 1/850000-344000 | Tilgung | | | 3611 | 64 | | | | 24.500,00 | 24.700,00 | 24.730,16 |
| 1/850000-346000 | Investitionsdarlehen von Finanzunternehmen | | | 3614 | 65 | | | | 1.200,00 | 1.500,00 | 1.669,90 |
| SU 36 | Summe Auszahlungen aus der Finanzierungstätigkeit | | | | | | | | 170.700,00 | 40.200,00 | 39.400,06 |
| SA4 | Saldo (4) Geldfluss aus der Finanzierungstätigkeit (35 – 36) | | | | | | | | -40.700,00 | -40.200,00 | -39.400,06 |
| SA5 | Saldo (5) Geldfluss aus der voranschlagswirksamen Gebarung (Saldo 3 + Saldo 4) | | | | | | | | 13.300,00 | 9.100,00 | 69.318,37 |
| 851 | Betriebe der Abwasserbeseitigung | | | | | | | | | | |
| 851000 | Betriebe der Abwasserbeseitigung | | | | | | | | | | |
| Operative Gebarung | | | | | | | | | | | |
| 2/851000+813000 | Erträge aus der Auflösung von Investitionszuschüssen (Kapitaltransfers) | | | 2127 | | | 113.000,00 | 112.200,00 | 112.508,25 | | |
| 2/851000+829910 | Sonstige Erträge | | | 2116 | 3116 | 18 | | | 40.605,83 | | 40.605,83 |
| 2/851000+852100 | Kanalbenutzungsgebühr | | | 2113 | 3113 | 12 | 315.000,00 | 317.000,00 | 313.061,96 | 315.000,00 | 317.000,00 |
| 2/851000+860000 | Transfers von Bund, Zinsenzuschüsse KPC | | | 2121 | 3121 | 15 | 126.000,00 | 130.400,00 | 128.389,39 | 126.000,00 | 130.400,00 |
| 2/851000+861000 | Zuzählung NÖ WWF BA 10 | | | 2121 | 3121 | 15 | | | 6,00 | | 6,00 |
| SU 21 / 31 | Summe Erträge / Einzahlungen operative Gebarung | | | | | | 554.000,00 | 559.600,00 | 594.571,43 | 441.000,00 | 447.400,00 |
| 1/851000-600000 | Strom | | | 2222 | 3222 | 24 | 500,00 | 1.400,00 | 307,80 | 500,00 | 1.400,00 |
| 1/851000-612000 | Instandhaltung Kanal | | | 2224 | 3224 | 24 | 8.000,00 | 8.000,00 | 2.295,08 | 8.000,00 | 8.000,00 |
| 1/851000-650000 | Zinsen | | | 2241 | 3241 | 25 | 46.200,00 | 43.100,00 | 19.462,66 | 46.200,00 | 43.100,00 |
| 1/851000-670000 | Versicherung | | | 2222 | 3222 | 24 | 100,00 | 100,00 | 35,46 | 100,00 | 100,00 |
| 1/851000-680000 | Planmäßige Abschreibung | | | 2226 | | | 195.000,00 | 194.800,00 | 194.820,08 | | |
| 1/851000-710000 | Gebrauchsabgabe | | | 2225 | 3225 | 24 | 9.200,00 | 9.200,00 | 8.820,00 | 9.200,00 | 9.200,00 |
| 1/851000-728000 | Betriebskosten Pumpwerke | | | 2225 | 3225 | 24 | 15.000,00 | 15.000,00 | 14.122,97 | 15.000,00 | 15.000,00 |
| 1/851000-728400 | Anteil Personal Bauhof | | | 2225 | 3225 | 24 | 4.300,00 | 4.200,00 | 6.039,38 | 4.300,00 | 4.200,00 |
| 1/851000-728500 | Anteil Personalkosten Amt | | | 2225 | 3225 | 24 | 4.900,00 | 4.900,00 | 5.000,00 | 4.900,00 | 4.900,00 |
| 1/851000-728600 | Anteil Kosten Amt | | | 2225 | 3225 | 24 | 4.600,00 | 4.600,00 | 4.300,00 | 4.600,00 | 4.600,00 |
| 5/851000-729910 | Sonstige Aufwendungen - Rückführung | | | 2225 | 3225 | 1 24 | | 28.500,00 | 40.605,83 | | 28.500,00 |
| 1/851000-752000 | Beiträge an Abwasserverbände | | | 2231 | 3231 | 26 | 83.600,00 | 76.600,00 | 63.323,28 | 83.600,00 | 76.600,00 |
| 5/851000-799000 | Zuweisungen an Verrechnungsrücklagen zwischen operativer Gebarung und Projekten | | | 2225 | | 1 | 28.500,00 | | | | |
| SU 22 / 32 | Summe Aufwendungen / Auszahlungen operative Gebarung | | | | | | 399.900,00 | 390.400,00 | 359.132,54 | 176.400,00 | 195.600,00 |

| | MVAG | VC | QU | Ergebnisvoranschlag | | | Finanzierungsvoranschlag | | |
|-------------------------------|---------------------------------------------------------------------------------------|------|------|---------------------|-------------------|-------------------|--------------------------|--------------------|--------------------|
| | | | | EH | FH | VA 2024 | VA 2023 | RA 2022 | VA 2024 |
| SA 0 / SA 1 | (0) Nettoergebnis (21 - 22) / (1) Geldfluss operative Gebarung (31 – 32) | | | | | | | | |
| SA01 | Saldo (01) Haushaltsrücklagen (230 - 240) | | | | | | | | |
| SA00 | Saldo (00) Nettoergebnis nach Haushaltsrücklagen (Saldo 0 + Saldo 01) | | | | | | | | |
| | | | | 154.100,00 | 169.200,00 | 235.438,89 | 264.600,00 | 251.800,00 | 324.278,95 |
| Investive Gebarung | | | | | | | | | |
| 2/851000+242000 | Tilgung Darlehen (Rückzahlung von Wasser) | 3321 | 1 52 | | | | 130.000,00 | 14.000,00 | 13.000,00 |
| 2/851000+288000 | Innere Anleihen/Darlehen (Forderung) | 3321 | | | | | 15.000,00 | | |
| 2/851000+300000 | Kapitaltransfers von Bund, Barwerte KPC | 3331 | 33 | | | | 61.000,00 | 70.800,00 | 74.812,32 |
| 6/851000+300100 | KPC Förderung Würmla Süd-Ost | 3331 | 1 33 | | | | | | 2.289,61 |
| 6/851000+300200 | KIG Förderung | 3331 | 1 | | | | 78.600,00 | | |
| 2/851000+307000 | Kanaleinmündungsabgaben | 3334 | 1 34 | | | | 28.000,00 | 28.000,00 | 40.605,83 |
| 2/851000+307100 | Kanaleinmündung Regenwasser | 3334 | 1 34 | | | | 500,00 | 500,00 | |
| SU 33 | Summe Einzahlungen investive Gebarung | | | | | | 313.100,00 | 113.300,00 | 130.707,76 |
| 1/851000-004000 | Anlagenbau | 3412 | 2 40 | | | | 10.000,00 | 10.000,00 | |
| 5/851000-004000 | Kosten Kanal | 3412 | 1 40 | | | | 100.000,00 | | |
| 1/851000-288000 | Innere Anleihen/Darlehen (Forderung) | 3421 | | | | | 130.000,00 | | |
| SU 34 | Summe Auszahlungen investive Gebarung | | | | | | 240.000,00 | 10.000,00 | 0,00 |
| SA2 | Saldo (2) Geldfluss aus der Investiven Gebarung (33 – 34) | | | | | | 73.100,00 | 103.300,00 | 130.707,76 |
| SA3 | Saldo (3) Nettofinanzierungssaldo (Saldo 1 + Saldo 2) | | | | | | 337.700,00 | 355.100,00 | 454.986,71 |
| Finanzierungstätigkeit | | | | | | | | | |
| SU 35 | Summe Einzahlungen aus der Finanzierungstätigkeit | | | | | | 0,00 | 0,00 | 0,00 |
| 1/851000-344000 | Tilgung | 3611 | 64 | | | | 234.100,00 | 232.400,00 | 232.216,66 |
| 1/851000-346000 | Investitionsdarlehen von Finanzunternehmen | 3614 | 65 | | | | 1.800,00 | 2.300,00 | 2.628,78 |
| SU 36 | Summe Auszahlungen aus der Finanzierungstätigkeit | | | | | | 235.900,00 | 234.700,00 | 234.845,44 |
| SA4 | Saldo (4) Geldfluss aus der Finanzierungstätigkeit (35 – 36) | | | | | | -235.900,00 | -234.700,00 | -234.845,44 |
| SA5 | Saldo (5) Geldfluss aus der voranschlagswirksamen Gebarung (Saldo 3 + Saldo 4) | | | | | | 101.800,00 | 120.400,00 | 220.141,27 |
| 859 | Sonstige Betriebe mit marktbestimmter Tätigkeit | | | | | | | | |
| 859000 | Internet | | | | | | | | |
| Operative Gebarung | | | | | | | | | |
| SU 21 / 31 | Summe Erträge / Einzahlungen operative Gebarung | | | | | | 0,00 | 0,00 | 0,00 |
| 1/859000-680000 | Planmäßige Abschreibung | 2226 | | | | | 1.300,00 | 1.300,00 | 1.336,36 |
| SU 22 / 32 | Summe Aufwendungen / Auszahlungen operative Gebarung | | | | | | 1.300,00 | 1.300,00 | 1.336,36 |
| SA 0 / SA 1 | (0) Nettoergebnis (21 - 22) / (1) Geldfluss operative Gebarung (31 – 32) | | | | | | -1.300,00 | -1.300,00 | -1.336,36 |
| SA01 | Saldo (01) Haushaltsrücklagen (230 - 240) | | | | | | 0,00 | 0,00 | 0,00 |
| SA00 | Saldo (00) Nettoergebnis nach Haushaltsrücklagen (Saldo 0 + Saldo 01) | | | | | | -1.300,00 | -1.300,00 | -1.336,36 |

| | MVAG | VC QU | Ergebnisvoranschlag | | | Finanzierungsvoranschlag | | | |
|-------------------------------|------|--------------------------------------------------------------------------------|---------------------|----|---------|--------------------------|---------|---------|---------|
| | | | EH | FH | VA 2024 | VA 2023 | RA 2022 | VA 2024 | VA 2023 |
| Investive Gebarung | | | | | | | | | |
| SU 33 | | Summe Einzahlungen investive Gebarung | | | | | 0,00 | 0,00 | 0,00 |
| SU 34 | | Summe Auszahlungen investive Gebarung | | | | | 0,00 | 0,00 | 0,00 |
| SA2 | | Saldo (2) Geldfluss aus der Investiven Gebarung (33 – 34) | | | | | 0,00 | 0,00 | 0,00 |
| SA3 | | Saldo (3) Nettofinanzierungssaldo (Saldo 1 + Saldo 2) | | | | | 0,00 | 0,00 | 0,00 |
| Finanzierungstätigkeit | | | | | | | | | |
| SU 35 | | Summe Einzahlungen aus der Finanzierungstätigkeit | | | | | 0,00 | 0,00 | 0,00 |
| SU 36 | | Summe Auszahlungen aus der Finanzierungstätigkeit | | | | | 0,00 | 0,00 | 0,00 |
| SA4 | | Saldo (4) Geldfluss aus der Finanzierungstätigkeit (35 – 36) | | | | | 0,00 | 0,00 | 0,00 |
| SA5 | | Saldo (5) Geldfluss aus der voranschlagswirksamen Gebarung (Saldo 3 + Saldo 4) | | | | | 0,00 | 0,00 | 0,00 |

| | | MVAG VC QU | | | Ergebnisvoranschlag | | | Finanzierungsvoranschlag | | |
|-------------------------------|---------------------------------------------------------------------------------------|------------|------|----|---------------------|------------------|------------------|--------------------------|------------------|------------------|
| | | EH | FH | | VA 2024 | VA 2023 | RA 2022 | VA 2024 | VA 2023 | RA 2022 |
| 9 Finanzwirtschaft | | | | | | | | | | |
| 90 | Gesonderte Verwaltung | | | | | | | | | |
| 900 | Gesonderte Verwaltung | | | | | | | | | |
| 900000 | Gesonderte Verwaltung | | | | | | | | | |
| Operative Gebarung | | | | | | | | | | |
| 2/900000+829000 | Eingänge von Exekutionsanträgen | 2116 | 3116 | 18 | 200,00 | 200,00 | 329,38 | 200,00 | 200,00 | 329,38 |
| 2/900000+868000 | Jagdrecht | 2124 | 3124 | 16 | 2.000,00 | 2.000,00 | 1.912,52 | 2.000,00 | 2.000,00 | 1.912,52 |
| SU 21 / 31 | Summe Erträge / Einzahlungen operative Gebarung | | | | 2.200,00 | 2.200,00 | 2.241,90 | 2.200,00 | 2.200,00 | 2.241,90 |
| 1/900000-640000 | Rechtskosten | 2222 | 3222 | 24 | 5.500,00 | 5.500,00 | 8.470,19 | 5.500,00 | 5.500,00 | 8.470,19 |
| 1/900000-710000 | Säumniszuschlag | 2225 | 3225 | 24 | | 200,00 | | | 200,00 | |
| SU 22 / 32 | Summe Aufwendungen / Auszahlungen operative Gebarung | | | | 5.500,00 | 5.700,00 | 8.470,19 | 5.500,00 | 5.700,00 | 8.470,19 |
| SA 0 / SA 1 | (0) Nettoergebnis (21 - 22) / (1) Geldfluss operative Gebarung (31 - 32) | | | | -3.300,00 | -3.500,00 | -6.228,29 | -3.300,00 | -3.500,00 | -6.228,29 |
| SA01 | Saldo (01) Haushaltsrücklagen (230 - 240) | | | | 0,00 | 0,00 | 0,00 | 0,00 | 0,00 | 0,00 |
| SA00 | Saldo (00) Nettoergebnis nach Haushaltsrücklagen (Saldo 0 + Saldo 01) | | | | -3.300,00 | -3.500,00 | -6.228,29 | | | |
| Investive Gebarung | | | | | | | | | | |
| SU 33 | Summe Einzahlungen investive Gebarung | | | | | | | 0,00 | 0,00 | 0,00 |
| SU 34 | Summe Auszahlungen investive Gebarung | | | | | | | 0,00 | 0,00 | 0,00 |
| SA2 | Saldo (2) Geldfluss aus der Investiven Gebarung (33 - 34) | | | | | | | 0,00 | 0,00 | 0,00 |
| SA3 | Saldo (3) Nettofinanzierungssaldo (Saldo 1 + Saldo 2) | | | | | | | -3.300,00 | -3.500,00 | -6.228,29 |
| Finanzierungstätigkeit | | | | | | | | | | |
| SU 35 | Summe Einzahlungen aus der Finanzierungstätigkeit | | | | | | | 0,00 | 0,00 | 0,00 |
| SU 36 | Summe Auszahlungen aus der Finanzierungstätigkeit | | | | | | | 0,00 | 0,00 | 0,00 |
| SA4 | Saldo (4) Geldfluss aus der Finanzierungstätigkeit (35 - 36) | | | | | | | 0,00 | 0,00 | 0,00 |
| SA5 | Saldo (5) Geldfluss aus der voranschlagswirksamen Gebarung (Saldo 3 + Saldo 4) | | | | | | | -3.300,00 | -3.500,00 | -6.228,29 |
| 91 | Kapitalvermögen und Stiftungen ohne eigene Rechtspersönlichkeit | | | | | | | | | |
| 910 | Geldverkehr | | | | | | | | | |
| 910000 | Geldverkehr | | | | | | | | | |
| Operative Gebarung | | | | | | | | | | |
| 2/910000+816000 | Euro-Rundungsdifferenzen | 2114 | 3114 | 13 | | 100,00 | 17,84 | | 100,00 | 17,84 |
| 2/910000+823000 | Zinsen der Giro- und Spargirokonten | 2131 | 3131 | 14 | 300,00 | 500,00 | 898,35 | 300,00 | 500,00 | 898,35 |
| 2/910000+862000 | Gemeindeanteil Müll | 2121 | 3121 | 15 | 27.000,00 | 26.000,00 | 24.256,38 | 27.000,00 | 26.000,00 | 24.256,38 |
| SU 21 / 31 | Summe Erträge / Einzahlungen operative Gebarung | | | | 27.300,00 | 26.600,00 | 25.172,57 | 27.300,00 | 26.600,00 | 25.172,57 |
| 1/910000-659000 | Geldverkehrsspesen, Buch.Geb. | 2244 | 3244 | 24 | 3.200,00 | 3.200,00 | 3.982,74 | 3.200,00 | 3.200,00 | 3.982,74 |

| | | MVAG VC QU | | | Ergebnisvoranschlag | | | Finanzierungsvoranschlag | | |
|-------------------------------|---------------------------------------------------------------------------------------|------------|------|----|---------------------|------------------|------------------|--------------------------|------------------|------------------|
| | | EH | FH | | VA 2024 | VA 2023 | RA 2022 | VA 2024 | VA 2023 | RA 2022 |
| 1/910000-710000 | Kapitalertragssteuer | 2225 | 3225 | 24 | 100,00 | 100,00 | 180,00 | 100,00 | 100,00 | 180,00 |
| SU 22 / 32 | Summe Aufwendungen / Auszahlungen operative Gebarung | | | | 3.300,00 | 3.300,00 | 4.162,74 | 3.300,00 | 3.300,00 | 4.162,74 |
| SA 0 / SA 1 | (0) Nettoergebnis (21 - 22) / (1) Geldfluss operative Gebarung (31 - 32) | | | | 24.000,00 | 23.300,00 | 21.009,83 | 24.000,00 | 23.300,00 | 21.009,83 |
| SA01 | Saldo (01) Haushaltsrücklagen (230 - 240) | | | | 0,00 | 0,00 | 0,00 | 0,00 | 0,00 | 0,00 |
| SA00 | Saldo (00) Nettoergebnis nach Haushaltsrücklagen (Saldo 0 + Saldo 01) | | | | 24.000,00 | 23.300,00 | 21.009,83 | | | |
| Investive Gebarung | | | | | | | | | | |
| SU 33 | Summe Einzahlungen investive Gebarung | | | | | | | 0,00 | 0,00 | 0,00 |
| SU 34 | Summe Auszahlungen investive Gebarung | | | | | | | 0,00 | 0,00 | 0,00 |
| SA2 | Saldo (2) Geldfluss aus der Investiven Gebarung (33 - 34) | | | | | | | 0,00 | 0,00 | 0,00 |
| SA3 | Saldo (3) Nettofinanzierungssaldo (Saldo 1 + Saldo 2) | | | | | | | 24.000,00 | 23.300,00 | 21.009,83 |
| Finanzierungstätigkeit | | | | | | | | | | |
| SU 35 | Summe Einzahlungen aus der Finanzierungstätigkeit | | | | | | | 0,00 | 0,00 | 0,00 |
| SU 36 | Summe Auszahlungen aus der Finanzierungstätigkeit | | | | | | | 0,00 | 0,00 | 0,00 |
| SA4 | Saldo (4) Geldfluss aus der Finanzierungstätigkeit (35 - 36) | | | | | | | 0,00 | 0,00 | 0,00 |
| SA5 | Saldo (5) Geldfluss aus der voranschlagswirksamen Gebarung (Saldo 3 + Saldo 4) | | | | | | | 24.000,00 | 23.300,00 | 21.009,83 |
| 912 | Rücklagen (soweit nicht aufteilbar) | | | | | | | | | |
| 912000 | Rücklagen(soweit nicht Aufgeteilt) | | | | | | | | | |
| Operative Gebarung | | | | | | | | | | |
| SU 21 / 31 | Summe Erträge / Einzahlungen operative Gebarung | | | | 0,00 | 0,00 | 0,00 | 0,00 | 0,00 | 0,00 |
| SU 22 / 32 | Summe Aufwendungen / Auszahlungen operative Gebarung | | | | 0,00 | 0,00 | 0,00 | 0,00 | 0,00 | 0,00 |
| SA 0 / SA 1 | (0) Nettoergebnis (21 - 22) / (1) Geldfluss operative Gebarung (31 - 32) | | | | 0,00 | 0,00 | 0,00 | 0,00 | 0,00 | 0,00 |
| 2/912000+895009 | Entnahmen von allgemeinen Haushaltsrücklagen | | 2301 | | 11.600,00 | | | | | |
| SA01 | Saldo (01) Haushaltsrücklagen (230 - 240) | | | | 11.600,00 | 0,00 | 0,00 | 0,00 | 0,00 | 0,00 |
| SA00 | Saldo (00) Nettoergebnis nach Haushaltsrücklagen (Saldo 0 + Saldo 01) | | | | 11.600,00 | 0,00 | 0,00 | | | |
| Investive Gebarung | | | | | | | | | | |
| SU 33 | Summe Einzahlungen investive Gebarung | | | | | | | 0,00 | 0,00 | 0,00 |
| SU 34 | Summe Auszahlungen investive Gebarung | | | | | | | 0,00 | 0,00 | 0,00 |
| SA2 | Saldo (2) Geldfluss aus der Investiven Gebarung (33 - 34) | | | | | | | 0,00 | 0,00 | 0,00 |
| SA3 | Saldo (3) Nettofinanzierungssaldo (Saldo 1 + Saldo 2) | | | | | | | 0,00 | 0,00 | 0,00 |
| Finanzierungstätigkeit | | | | | | | | | | |
| SU 35 | Summe Einzahlungen aus der Finanzierungstätigkeit | | | | | | | 0,00 | 0,00 | 0,00 |
| SU 36 | Summe Auszahlungen aus der Finanzierungstätigkeit | | | | | | | 0,00 | 0,00 | 0,00 |
| SA4 | Saldo (4) Geldfluss aus der Finanzierungstätigkeit (35 - 36) | | | | | | | 0,00 | 0,00 | 0,00 |
| SA5 | Saldo (5) Geldfluss aus der voranschlagswirksamen Gebarung (Saldo 3 + Saldo 4) | | | | | | | 0,00 | 0,00 | 0,00 |

| | | MVAG | | VC QU | Ergebnisvoranschlag | | | Finanzierungsvoranschlag | | |
|--------------------|---------------------------------------------------------------------------------------|------|------|-------|---------------------|-------------------|-------------------|--------------------------|-------------------|-------------------|
| | | EH | FH | | VA 2024 | VA 2023 | RA 2022 | VA 2024 | VA 2023 | RA 2022 |
| 92 | Öffentliche Abgaben | | | | | | | | | |
| 920 | Ausschließliche Gemeindeabgaben | | | | | | | | | |
| 920000 | Ausschließliche Gemeindeabgaben | | | | | | | | | |
| | Operative Gebarung | | | | | | | | | |
| 2/920000+816000 | Seuchenvorsorge | 2114 | 3114 | 13 | 800,00 | 800,00 | 451,69 | 800,00 | 800,00 | 451,69 |
| 2/920000+830000 | Grundsteuer A | 2111 | 3111 | 10 | 15.000,00 | 15.200,00 | 15.804,99 | 15.000,00 | 15.200,00 | 14.600,53 |
| 2/920000+831000 | Grundsteuer B | 2111 | 3111 | 10 | 140.000,00 | 130.000,00 | 121.697,88 | 140.000,00 | 130.000,00 | 118.704,91 |
| 2/920000+833100 | Kommunalsteuer | 2111 | 3111 | 10 | 220.000,00 | 220.000,00 | 218.601,12 | 220.000,00 | 220.000,00 | 218.601,12 |
| 2/920000+834000 | Fremdenverkehrsabgaben | 2111 | 3111 | 10 | 300,00 | 300,00 | 120,57 | 300,00 | 300,00 | 120,57 |
| 2/920000+838000 | Hundeabgabe | 2111 | 3111 | 10 | 7.000,00 | 7.000,00 | 6.820,76 | 7.000,00 | 7.000,00 | 6.893,96 |
| 2/920000+841000 | Gebrauchsabgabe | 2111 | 3111 | 10 | 30.500,00 | 30.500,00 | 30.359,15 | 30.500,00 | 30.500,00 | 29.799,15 |
| 2/920000+849000 | Mahngebühren | 2111 | 3111 | 10 | 500,00 | 800,00 | 674,09 | 500,00 | 800,00 | 1.067,08 |
| 2/920000+850000 | Aufschliessungsbeitraege (Gem. Par.14) | 2111 | 3111 | 10 | 50.000,00 | 58.000,00 | 99.380,32 | 50.000,00 | 58.000,00 | 121.283,60 |
| 2/920000+856000 | Verwaltungsabgaben | 2111 | 3111 | 10 | 5.000,00 | 4.000,00 | 5.152,68 | 5.000,00 | 4.000,00 | 5.050,38 |
| 2/920000+857000 | Kommissionsgebuehren | 2111 | 3111 | 10 | | 200,00 | | | 200,00 | |
| SU 21 / 31 | Summe Erträge / Einzahlungen operative Gebarung | | | | 469.100,00 | 466.800,00 | 499.063,25 | 469.100,00 | 466.800,00 | 516.572,99 |
| SU 22 / 32 | Summe Aufwendungen / Auszahlungen operative Gebarung | | | | 0,00 | 0,00 | 0,00 | 0,00 | 0,00 | 0,00 |
| SA 0 / SA 1 | (0) Nettoergebnis (21 - 22) / (1) Geldfluss operative Gebarung (31 - 32) | | | | 469.100,00 | 466.800,00 | 499.063,25 | 469.100,00 | 466.800,00 | 516.572,99 |
| SA01 | Saldo (01) Haushaltsrücklagen (230 - 240) | | | | 0,00 | 0,00 | 0,00 | 0,00 | 0,00 | 0,00 |
| SA00 | Saldo (00) Nettoergebnis nach Haushaltsrücklagen (Saldo 0 + Saldo 01) | | | | 469.100,00 | 466.800,00 | 499.063,25 | | | |
| | Investive Gebarung | | | | | | | | | |
| SU 33 | Summe Einzahlungen investive Gebarung | | | | | | | 0,00 | 0,00 | 0,00 |
| SU 34 | Summe Auszahlungen investive Gebarung | | | | | | | 0,00 | 0,00 | 0,00 |
| SA2 | Saldo (2) Geldfluss aus der Investiven Gebarung (33 - 34) | | | | | | | 0,00 | 0,00 | 0,00 |
| SA3 | Saldo (3) Nettofinanzierungssaldo (Saldo 1 + Saldo 2) | | | | | | | 469.100,00 | 466.800,00 | 516.572,99 |
| | Finanzierungstätigkeit | | | | | | | | | |
| SU 35 | Summe Einzahlungen aus der Finanzierungstätigkeit | | | | | | | 0,00 | 0,00 | 0,00 |
| SU 36 | Summe Auszahlungen aus der Finanzierungstätigkeit | | | | | | | 0,00 | 0,00 | 0,00 |
| SA4 | Saldo (4) Geldfluss aus der Finanzierungstätigkeit (35 - 36) | | | | | | | 0,00 | 0,00 | 0,00 |
| SA5 | Saldo (5) Geldfluss aus der voranschlagswirksamen Gebarung (Saldo 3 + Saldo 4) | | | | | | | 469.100,00 | 466.800,00 | 516.572,99 |
| 921 | Zwischen Ländern und Gemeinden geteilte Abgaben | | | | | | | | | |
| 921000 | Zwischen Ländern und Gemeinden geteilte Abgaben | | | | | | | | | |
| | Operative Gebarung | | | | | | | | | |
| 2/921000+861000 | Ersatz Interessentenbeitrag | 2121 | 3121 | 15 | 8.600,00 | 300,00 | 7.669,17 | 8.600,00 | 300,00 | 7.669,17 |
| SU 21 / 31 | Summe Erträge / Einzahlungen operative Gebarung | | | | 8.600,00 | 300,00 | 7.669,17 | 8.600,00 | 300,00 | 7.669,17 |
| SU 22 / 32 | Summe Aufwendungen / Auszahlungen operative Gebarung | | | | 0,00 | 0,00 | 0,00 | 0,00 | 0,00 | 0,00 |

| | MVAG | VC QU | Ergebnisvoranschlag | | | Finanzierungsvoranschlag | | | | | |
|-------------------------------|------|--------------------------------------------------------------------------------|---------------------|------|----------|--------------------------|--------------|--------------|--------------|--------------|--------------|
| | | | EH | FH | VA 2024 | VA 2023 | RA 2022 | VA 2024 | VA 2023 | RA 2022 | |
| SA 0 / SA 1 | | (0) Nettoergebnis (21 - 22) / (1) Geldfluss operative Gebarung (31 – 32) | | | 8.600,00 | 300,00 | 7.669,17 | 8.600,00 | 300,00 | 7.669,17 | |
| SA01 | | Saldo (01) Haushaltsrücklagen (230 - 240) | | | 0,00 | 0,00 | 0,00 | 0,00 | 0,00 | 0,00 | |
| SA00 | | Saldo (00) Nettoergebnis nach Haushaltsrücklagen (Saldo 0 + Saldo 01) | | | 8.600,00 | 300,00 | 7.669,17 | | | | |
| Investive Gebarung | | | | | | | | | | | |
| SU 33 | | Summe Einzahlungen investive Gebarung | | | | | | 0,00 | 0,00 | 0,00 | |
| SU 34 | | Summe Auszahlungen investive Gebarung | | | | | | 0,00 | 0,00 | 0,00 | |
| SA2 | | Saldo (2) Geldfluss aus der Investiven Gebarung (33 – 34) | | | | | | 0,00 | 0,00 | 0,00 | |
| SA3 | | Saldo (3) Nettofinanzierungssaldo (Saldo 1 + Saldo 2) | | | | | | 8.600,00 | 300,00 | 7.669,17 | |
| Finanzierungstätigkeit | | | | | | | | | | | |
| SU 35 | | Summe Einzahlungen aus der Finanzierungstätigkeit | | | | | | 0,00 | 0,00 | 0,00 | |
| SU 36 | | Summe Auszahlungen aus der Finanzierungstätigkeit | | | | | | 0,00 | 0,00 | 0,00 | |
| SA4 | | Saldo (4) Geldfluss aus der Finanzierungstätigkeit (35 – 36) | | | | | | 0,00 | 0,00 | 0,00 | |
| SA5 | | Saldo (5) Geldfluss aus der voranschlagswirksamen Gebarung (Saldo 3 + Saldo 4) | | | | | | 8.600,00 | 300,00 | 7.669,17 | |
| 925 | | Ertragsanteile an gemeinschaftlichen Bundesabgaben | | | | | | | | | |
| 925000 | | Ertragsanteile an Gemeensch. Bundesabg. | | | | | | | | | |
| Operative Gebarung | | | | | | | | | | | |
| 2/925000+859400 | | Ertragsanteile nach Bvs | 2112 | 3112 | 11 | 1.638.000,00 | 1.524.000,00 | 1.568.545,56 | 1.638.000,00 | 1.524.000,00 | 1.568.545,56 |
| SU 21 / 31 | | Summe Erträge / Einzahlungen operative Gebarung | | | | 1.638.000,00 | 1.524.000,00 | 1.568.545,56 | 1.638.000,00 | 1.524.000,00 | 1.568.545,56 |
| SU 22 / 32 | | Summe Aufwendungen / Auszahlungen operative Gebarung | | | | 0,00 | 0,00 | 0,00 | 0,00 | 0,00 | 0,00 |
| SA 0 / SA 1 | | (0) Nettoergebnis (21 - 22) / (1) Geldfluss operative Gebarung (31 – 32) | | | | 1.638.000,00 | 1.524.000,00 | 1.568.545,56 | 1.638.000,00 | 1.524.000,00 | 1.568.545,56 |
| SA01 | | Saldo (01) Haushaltsrücklagen (230 - 240) | | | | 0,00 | 0,00 | 0,00 | 0,00 | 0,00 | 0,00 |
| SA00 | | Saldo (00) Nettoergebnis nach Haushaltsrücklagen (Saldo 0 + Saldo 01) | | | | 1.638.000,00 | 1.524.000,00 | 1.568.545,56 | | | |
| Investive Gebarung | | | | | | | | | | | |
| SU 33 | | Summe Einzahlungen investive Gebarung | | | | | | 0,00 | 0,00 | 0,00 | |
| SU 34 | | Summe Auszahlungen investive Gebarung | | | | | | 0,00 | 0,00 | 0,00 | |
| SA2 | | Saldo (2) Geldfluss aus der Investiven Gebarung (33 – 34) | | | | | | 0,00 | 0,00 | 0,00 | |
| SA3 | | Saldo (3) Nettofinanzierungssaldo (Saldo 1 + Saldo 2) | | | | | | 1.638.000,00 | 1.524.000,00 | 1.568.545,56 | |
| Finanzierungstätigkeit | | | | | | | | | | | |
| SU 35 | | Summe Einzahlungen aus der Finanzierungstätigkeit | | | | | | 0,00 | 0,00 | 0,00 | |
| SU 36 | | Summe Auszahlungen aus der Finanzierungstätigkeit | | | | | | 0,00 | 0,00 | 0,00 | |
| SA4 | | Saldo (4) Geldfluss aus der Finanzierungstätigkeit (35 – 36) | | | | | | 0,00 | 0,00 | 0,00 | |
| SA5 | | Saldo (5) Geldfluss aus der voranschlagswirksamen Gebarung (Saldo 3 + Saldo 4) | | | | | | 1.638.000,00 | 1.524.000,00 | 1.568.545,56 | |

| | | MVAG VC QU | | | Ergebnisvoranschlag | | | Finanzierungsvoranschlag | | |
|-------------------------------|---------------------------------------------------------------------------------------|------------|------|----|---------------------|-------------------|-------------------|--------------------------|-------------------|-------------------|
| | | EH | FH | | VA 2024 | VA 2023 | RA 2022 | VA 2024 | VA 2023 | RA 2022 |
| 94 | Finanzzuweisungen und Zuschüsse | | | | | | | | | |
| 940 | Bedarfszuweisungen | | | | | | | | | |
| 940000 | Bedarfszuweisungen | | | | | | | | | |
| Operative Gebarung | | | | | | | | | | |
| 2/940000+861000 | Bedarfszuweisung I | 2121 | 3121 | 15 | 123.100,00 | 134.600,00 | 151.118,46 | 123.100,00 | 134.600,00 | 151.118,46 |
| SU 21 / 31 | Summe Erträge / Einzahlungen operative Gebarung | | | | 123.100,00 | 134.600,00 | 151.118,46 | 123.100,00 | 134.600,00 | 151.118,46 |
| SU 22 / 32 | Summe Aufwendungen / Auszahlungen operative Gebarung | | | | 0,00 | 0,00 | 0,00 | 0,00 | 0,00 | 0,00 |
| SA 0 / SA 1 | (0) Nettoergebnis (21 - 22) / (1) Geldfluss operative Gebarung (31 - 32) | | | | 123.100,00 | 134.600,00 | 151.118,46 | 123.100,00 | 134.600,00 | 151.118,46 |
| SA01 | Saldo (01) Haushaltsrücklagen (230 - 240) | | | | 0,00 | 0,00 | 0,00 | 0,00 | 0,00 | 0,00 |
| SA00 | Saldo (00) Nettoergebnis nach Haushaltsrücklagen (Saldo 0 + Saldo 01) | | | | 123.100,00 | 134.600,00 | 151.118,46 | | | |
| Investive Gebarung | | | | | | | | | | |
| SU 33 | Summe Einzahlungen investive Gebarung | | | | | | | 0,00 | 0,00 | 0,00 |
| SU 34 | Summe Auszahlungen investive Gebarung | | | | | | | 0,00 | 0,00 | 0,00 |
| SA2 | Saldo (2) Geldfluss aus der Investiven Gebarung (33 - 34) | | | | | | | 0,00 | 0,00 | 0,00 |
| SA3 | Saldo (3) Nettofinanzierungssaldo (Saldo 1 + Saldo 2) | | | | | | | 123.100,00 | 134.600,00 | 151.118,46 |
| Finanzierungstätigkeit | | | | | | | | | | |
| SU 35 | Summe Einzahlungen aus der Finanzierungstätigkeit | | | | | | | 0,00 | 0,00 | 0,00 |
| SU 36 | Summe Auszahlungen aus der Finanzierungstätigkeit | | | | | | | 0,00 | 0,00 | 0,00 |
| SA4 | Saldo (4) Geldfluss aus der Finanzierungstätigkeit (35 - 36) | | | | | | | 0,00 | 0,00 | 0,00 |
| SA5 | Saldo (5) Geldfluss aus der voranschlagswirksamen Gebarung (Saldo 3 + Saldo 4) | | | | | | | 123.100,00 | 134.600,00 | 151.118,46 |
| 941 | Sonstige Finanzzuweisungen nach dem FAG | | | | | | | | | |
| 941000 | Sonst. Finanzzuw. nach dem Fag | | | | | | | | | |
| Operative Gebarung | | | | | | | | | | |
| 2/941000+860000 | Laufende Transferzahlungen Bund | 2121 | 3121 | 15 | 7.700,00 | 7.700,00 | 7.470,00 | 7.700,00 | 7.700,00 | 7.470,00 |
| SU 21 / 31 | Summe Erträge / Einzahlungen operative Gebarung | | | | 7.700,00 | 7.700,00 | 7.470,00 | 7.700,00 | 7.700,00 | 7.470,00 |
| SU 22 / 32 | Summe Aufwendungen / Auszahlungen operative Gebarung | | | | 0,00 | 0,00 | 0,00 | 0,00 | 0,00 | 0,00 |
| SA 0 / SA 1 | (0) Nettoergebnis (21 - 22) / (1) Geldfluss operative Gebarung (31 - 32) | | | | 7.700,00 | 7.700,00 | 7.470,00 | 7.700,00 | 7.700,00 | 7.470,00 |
| SA01 | Saldo (01) Haushaltsrücklagen (230 - 240) | | | | 0,00 | 0,00 | 0,00 | 0,00 | 0,00 | 0,00 |
| SA00 | Saldo (00) Nettoergebnis nach Haushaltsrücklagen (Saldo 0 + Saldo 01) | | | | 7.700,00 | 7.700,00 | 7.470,00 | | | |
| Investive Gebarung | | | | | | | | | | |
| SU 33 | Summe Einzahlungen investive Gebarung | | | | | | | 0,00 | 0,00 | 0,00 |
| SU 34 | Summe Auszahlungen investive Gebarung | | | | | | | 0,00 | 0,00 | 0,00 |
| SA2 | Saldo (2) Geldfluss aus der Investiven Gebarung (33 - 34) | | | | | | | 0,00 | 0,00 | 0,00 |
| SA3 | Saldo (3) Nettofinanzierungssaldo (Saldo 1 + Saldo 2) | | | | | | | 7.700,00 | 7.700,00 | 7.470,00 |

| | MVAG | VC QU | Ergebnisvoranschlag | | | Finanzierungsvoranschlag | | | | | |
|-------------------------------|------|-------|--------------------------------------------------------------------------------------|-----------|---------|--------------------------|-----------|-----------|-----------|-----------|-----------|
| | | | EH | FH | VA 2024 | VA 2023 | RA 2022 | VA 2024 | VA 2023 | RA 2022 | |
| Finanzierungstätigkeit | | | | | | | | | | | |
| SU 35 | | | Summe Einzahlungen aus der Finanzierungstätigkeit | | | | 0,00 | 0,00 | 0,00 | | |
| SU 36 | | | Summe Auszahlungen aus der Finanzierungstätigkeit | | | | 0,00 | 0,00 | 0,00 | | |
| SA4 | | | Saldo (4) Geldfluss aus der Finanzierungstätigkeit (35 – 36) | | | | 0,00 | 0,00 | 0,00 | | |
| SA5 | | | Saldo (5) Geldfluss aus der voranschlagswirksamen Gebarung (Saldo 3 + Saldo 4) | | | | 7.700,00 | 7.700,00 | 7.470,00 | | |
| 947 | | | Sonstige Zuschüsse der Länder | | | | | | | | |
| 947000 | | | Sonstige Zuschüsse der Länder | | | | | | | | |
| Operative Gebarung | | | | | | | | | | | |
| 2/947000+861000 | | | Transfers von Ländern, Landesfonds und Landeskammern | 2121 3121 | 15 | | 35.522,12 | | 35.522,12 | | |
| SU 21 / 31 | | | Summe Erträge / Einzahlungen operative Gebarung | | | 0,00 | 0,00 | 35.522,12 | 0,00 | 0,00 | 35.522,12 |
| SU 22 / 32 | | | Summe Aufwendungen / Auszahlungen operative Gebarung | | | 0,00 | 0,00 | 0,00 | 0,00 | 0,00 | 0,00 |
| SA 0 / SA 1 | | | (0) Nettoergebnis (21 - 22) / (1) Geldfluss operative Gebarung (31 – 32) | | | 0,00 | 0,00 | 35.522,12 | 0,00 | 0,00 | 35.522,12 |
| SA01 | | | Saldo (01) Haushaltsrücklagen (230 - 240) | | | 0,00 | 0,00 | 0,00 | 0,00 | 0,00 | 0,00 |
| SA00 | | | Saldo (00) Nettoergebnis nach Haushaltsrücklagen (Saldo 0 + Saldo 01) | | | 0,00 | 0,00 | 35.522,12 | | | |
| Investive Gebarung | | | | | | | | | | | |
| SU 33 | | | Summe Einzahlungen investive Gebarung | | | | 0,00 | 0,00 | 0,00 | 0,00 | |
| SU 34 | | | Summe Auszahlungen investive Gebarung | | | | 0,00 | 0,00 | 0,00 | 0,00 | |
| SA2 | | | Saldo (2) Geldfluss aus der Investiven Gebarung (33 – 34) | | | | 0,00 | 0,00 | 0,00 | 0,00 | |
| SA3 | | | Saldo (3) Nettofinanzierungssaldo (Saldo 1 + Saldo 2) | | | | 0,00 | 0,00 | 0,00 | 35.522,12 | |
| Finanzierungstätigkeit | | | | | | | | | | | |
| SU 35 | | | Summe Einzahlungen aus der Finanzierungstätigkeit | | | | 0,00 | 0,00 | 0,00 | 0,00 | |
| SU 36 | | | Summe Auszahlungen aus der Finanzierungstätigkeit | | | | 0,00 | 0,00 | 0,00 | 0,00 | |
| SA4 | | | Saldo (4) Geldfluss aus der Finanzierungstätigkeit (35 – 36) | | | | 0,00 | 0,00 | 0,00 | 0,00 | |
| SA5 | | | Saldo (5) Geldfluss aus der voranschlagswirksamen Gebarung (Saldo 3 + Saldo 4) | | | | 0,00 | 0,00 | 0,00 | 35.522,12 | |
| 98 | | | Haushaltsausgleich | | | | | | | | |
| 980 | | | Verrechnung zwischen operativer Gebarung und Projekten | | | | | | | | |
| 980000 | | | Verrechnung zwischen operativer Gebarung und Projekten | | | | | | | | |
| Operative Gebarung | | | | | | | | | | | |
| 2/980000+899000 | | | Entnahmen aus Verrechnungsrücklagen zwischen operativer Gebarung und Projekten | 2116 | | 57.600,00 | | | | | |
| SU 21 / 31 | | | Summe Erträge / Einzahlungen operative Gebarung | | | 57.600,00 | 0,00 | 0,00 | 0,00 | 0,00 | 0,00 |

| | | MVAG VC QU | | | Ergebnisvoranschlag | | | Finanzierungsvoranschlag | | |
|-------------------------------|---------------------------------------------------------------------------------------|------------|------|----|---------------------|--------------------|-------------------|--------------------------|--------------------|-------------------|
| | | EH | FH | | VA 2024 | VA 2023 | RA 2022 | VA 2024 | VA 2023 | RA 2022 |
| 1/980000-799000 | Zuweisungen an Verrechnungsrücklagen zwischen operativer Gebarung und Projekten | 2225 | | | 441.400,00 | | | | | |
| SU 22 / 32 | Summe Aufwendungen / Auszahlungen operative Gebarung | | | | 441.400,00 | 0,00 | 0,00 | 0,00 | 0,00 | 0,00 |
| SA 0 / SA 1 | (0) Nettoergebnis (21 - 22) / (1) Geldfluss operative Gebarung (31 - 32) | | | | -383.800,00 | 0,00 | 0,00 | 0,00 | 0,00 | 0,00 |
| SA01 | Saldo (01) Haushaltsrücklagen (230 - 240) | | | | 0,00 | 0,00 | 0,00 | 0,00 | 0,00 | 0,00 |
| SA00 | Saldo (00) Nettoergebnis nach Haushaltsrücklagen (Saldo 0 + Saldo 01) | | | | -383.800,00 | 0,00 | 0,00 | | | |
| Investive Gebarung | | | | | | | | | | |
| SU 33 | Summe Einzahlungen investive Gebarung | | | | | | | 0,00 | 0,00 | 0,00 |
| SU 34 | Summe Auszahlungen investive Gebarung | | | | | | | 0,00 | 0,00 | 0,00 |
| SA2 | Saldo (2) Geldfluss aus der Investiven Gebarung (33 - 34) | | | | | | | 0,00 | 0,00 | 0,00 |
| SA3 | Saldo (3) Nettofinanzierungssaldo (Saldo 1 + Saldo 2) | | | | | | | 0,00 | 0,00 | 0,00 |
| Finanzierungstätigkeit | | | | | | | | | | |
| SU 35 | Summe Einzahlungen aus der Finanzierungstätigkeit | | | | | | | 0,00 | 0,00 | 0,00 |
| SU 36 | Summe Auszahlungen aus der Finanzierungstätigkeit | | | | | | | 0,00 | 0,00 | 0,00 |
| SA4 | Saldo (4) Geldfluss aus der Finanzierungstätigkeit (35 - 36) | | | | | | | 0,00 | 0,00 | 0,00 |
| SA5 | Saldo (5) Geldfluss aus der voranschlagswirksamen Gebarung (Saldo 3 + Saldo 4) | | | | | | | 0,00 | 0,00 | 0,00 |
| 981 | Haushaltsausgleich durch Rücklagen | | | | | | | | | |
| 981000 | Haushaltsausgleich durch Rücklagen | | | | | | | | | |
| Operative Gebarung | | | | | | | | | | |
| 2/981000+829910 | Sonstige Erträge - Rückführungen aus der investiven Gebarung | 2116 | 3116 | 18 | | 69.500,00 | | | 69.500,00 | |
| SU 21 / 31 | Summe Erträge / Einzahlungen operative Gebarung | | | | 0,00 | 69.500,00 | 0,00 | 0,00 | 69.500,00 | 0,00 |
| 1/981000-729910 | Sonstige Aufwendungen - Zuführungen an die investive Gebarung | 2225 | 3225 | 24 | | 221.400,00 | 51.199,33 | | 221.400,00 | 51.199,33 |
| SU 22 / 32 | Summe Aufwendungen / Auszahlungen operative Gebarung | | | | 0,00 | 221.400,00 | 51.199,33 | 0,00 | 221.400,00 | 51.199,33 |
| SA 0 / SA 1 | (0) Nettoergebnis (21 - 22) / (1) Geldfluss operative Gebarung (31 - 32) | | | | 0,00 | -151.900,00 | -51.199,33 | 0,00 | -151.900,00 | -51.199,33 |
| SA01 | Saldo (01) Haushaltsrücklagen (230 - 240) | | | | 0,00 | 0,00 | 0,00 | 0,00 | 0,00 | 0,00 |
| SA00 | Saldo (00) Nettoergebnis nach Haushaltsrücklagen (Saldo 0 + Saldo 01) | | | | 0,00 | -151.900,00 | -51.199,33 | | | |
| Investive Gebarung | | | | | | | | | | |
| SU 33 | Summe Einzahlungen investive Gebarung | | | | | | | 0,00 | 0,00 | 0,00 |
| SU 34 | Summe Auszahlungen investive Gebarung | | | | | | | 0,00 | 0,00 | 0,00 |
| SA2 | Saldo (2) Geldfluss aus der Investiven Gebarung (33 - 34) | | | | | | | 0,00 | 0,00 | 0,00 |
| SA3 | Saldo (3) Nettofinanzierungssaldo (Saldo 1 + Saldo 2) | | | | | | | 0,00 | -151.900,00 | -51.199,33 |
| Finanzierungstätigkeit | | | | | | | | | | |
| SU 35 | Summe Einzahlungen aus der Finanzierungstätigkeit | | | | | | | 0,00 | 0,00 | 0,00 |
| SU 36 | Summe Auszahlungen aus der Finanzierungstätigkeit | | | | | | | 0,00 | 0,00 | 0,00 |
| SA4 | Saldo (4) Geldfluss aus der Finanzierungstätigkeit (35 - 36) | | | | | | | 0,00 | 0,00 | 0,00 |

| | | MVAG VC QU | | | Ergebnisvoranschlag | | | Finanzierungsvoranschlag | | |
|-------------------------------|----------------------------------------------------------------------------------------------|------------|------|----|---------------------|-----------|---------|--------------------------|-------------|------------|
| | | EH | FH | | VA 2024 | VA 2023 | RA 2022 | VA 2024 | VA 2023 | RA 2022 |
| SA5 | Saldo (5) Geldfluss aus der voranschlagswirksamen Gebarung (Saldo 3 + Saldo 4) | | | | | | | 0,00 | -151.900,00 | -51.199,33 |
| 99 | Jahresergebnis, Übergabe und Übernahme des Jahresergebnisses, Abwicklung der Vorjahre | | | | | | | | | |
| 992 | Abgänge an Kassenausgaberesten und Ausfälle an Kasseneinn | | | | | | | | | |
| 992000 | ausfälle an Kasseneinnahmeresten | | | | | | | | | |
| Operative Gebarung | | | | | | | | | | |
| SU 21 / 31 | Summe Erträge / Einzahlungen operative Gebarung | | | | 0,00 | 0,00 | 0,00 | 0,00 | 0,00 | 0,00 |
| 1/992000-691000 | Uneinbringliche Forderungen | 2225 | 3225 | 24 | 2.000,00 | 2.000,00 | | 2.000,00 | 2.000,00 | |
| SU 22 / 32 | Summe Aufwendungen / Auszahlungen operative Gebarung | | | | 2.000,00 | 2.000,00 | 0,00 | 2.000,00 | 2.000,00 | 0,00 |
| SA 0 / SA 1 | (0) Nettoergebnis (21 - 22) / (1) Geldfluss operative Gebarung (31 - 32) | | | | -2.000,00 | -2.000,00 | 0,00 | -2.000,00 | -2.000,00 | 0,00 |
| SA01 | Saldo (01) Haushaltsrücklagen (230 - 240) | | | | 0,00 | 0,00 | 0,00 | 0,00 | 0,00 | 0,00 |
| SA00 | Saldo (00) Nettoergebnis nach Haushaltsrücklagen (Saldo 0 + Saldo 01) | | | | -2.000,00 | -2.000,00 | 0,00 | | | |
| Investive Gebarung | | | | | | | | | | |
| SU 33 | Summe Einzahlungen investive Gebarung | | | | | | | 0,00 | 0,00 | 0,00 |
| SU 34 | Summe Auszahlungen investive Gebarung | | | | | | | 0,00 | 0,00 | 0,00 |
| SA2 | Saldo (2) Geldfluss aus der Investiven Gebarung (33 - 34) | | | | | | | 0,00 | 0,00 | 0,00 |
| SA3 | Saldo (3) Nettofinanzierungssaldo (Saldo 1 + Saldo 2) | | | | | | | -2.000,00 | -2.000,00 | 0,00 |
| Finanzierungstätigkeit | | | | | | | | | | |
| SU 35 | Summe Einzahlungen aus der Finanzierungstätigkeit | | | | | | | 0,00 | 0,00 | 0,00 |
| SU 36 | Summe Auszahlungen aus der Finanzierungstätigkeit | | | | | | | 0,00 | 0,00 | 0,00 |
| SA4 | Saldo (4) Geldfluss aus der Finanzierungstätigkeit (35 - 36) | | | | | | | 0,00 | 0,00 | 0,00 |
| SA5 | Saldo (5) Geldfluss aus der voranschlagswirksamen Gebarung (Saldo 3 + Saldo 4) | | | | | | | -2.000,00 | -2.000,00 | 0,00 |

Haushaltspotential (aufbauend auf der Ergebnisrechnung)

| MVAG | Mittelverwendungs- und -aufbringungsgruppen | Mittelaufbringung | Mittelverwendung | Saldo |
|------------------------------------------|--------------------------------------------------------------------------------------------------------------------------------------------|---------------------|---------------------|-------------------|
| 211 | Erträge aus der operativen Verwaltungstätigkeit | 3.468.800,00 | | |
| 212 | Erträge aus Transfers | 934.000,00 | | |
| 213 | Finanzerträge | 300,00 | | |
| Summe Erträge (SU 21) | | 4.403.100,00 | | |
| 2117 | Nicht finanzierungswirksame operative Erträge (Auflösung von Rückstellungen und Aktivierte Eigenleistungen) | | | |
| 2127 | Nicht finanzierungswirksamer Transferertrag (Auflösung von Investitionszuschüssen) | -202.500,00 | | |
| 2136 | Sonstige nicht finanzierungswirksame Finanzerträge (Auflösung von RS Bewertung von Beteiligungen und aktiven Finanzinstrumenten) | | | |
| Nicht finanzwirksame Erträge | | -202.500,00 | | |
| Finanzwirksame Erträge | | 4.200.600,00 | | |
| 221 | Personalaufwand | | 685.400,00 | |
| 222 | Sachaufwand | | 2.378.400,00 | |
| 223 | Transferaufwand | | 1.262.600,00 | |
| 224 | Finanzaufwand | | 88.300,00 | |
| Summe Aufwendungen (SU 22) | | | 4.414.700,00 | |
| 2214 | Nicht finanzierungswirksamer Personalaufwand (Dotierung RS für Abfertigungen, Jubiläum u. nicht konsumierte Urlaube) | | -9.800,00 | |
| 2226 | Nicht finanzierungswirksamer Sachaufwand (inkl. Abschreibungen, Dotierung von RS Prozess, ausstehende Rechnungen) | | -780.200,00 | |
| 2237 | Nicht finanzierungswirksamer Transferaufwand (Dotierungen von RS f. Pensionen) | | | |
| 2245 | Nicht finanzierungswirksamer Finanzaufwand (Wertberichtigungen zu Finanzinstrumenten, Aufwendungen aus der Bewertung von Beteiligungen) | | | |
| Nicht finanzwirksame Aufwendungen | | | -790.000,00 | |
| Finanzwirksame Aufwendungen | | | 3.624.700,00 | |
| Finanzwirksames Ergebnis | | 4.200.600,00 | 3.624.700,00 | 575.900,00 |

| MVAG | Mittelverwendungs- und -aufbringungsgruppen | Mittelaufbringung | Mittelverwendung | Saldo |
|----------------------------------------------------|------------------------------------------------------------------------------------------------------------------------|---------------------|---------------------|--------------------|
| 332 | Einzahlungen aus der Rückzahlung von Darlehen sowie gewährten Vorschüssen (ohne 3325 mit Projektcode - Anzahlungen) | 145.000,00 | | |
| 1141 | Vorräte (- Veränderung) | | | |
| 1142 | Gegebene Anzahlungen auf Vorräte (- Veränderung) | | | |
| 1540 | Passive Rechnungsabgrenzung | | | |
| | Einzahlungen der Kontengruppe 000-089, die keinem Projekt mit Projektcode 1 zugeordnet sind | | | |
| | Einzahlungen der Kontengruppe 30, die keinem Projekt mit Projektcode 1 zugeordnet sind | 67.600,00 | | |
| | - Erträge der Kontogruppe 80 mit Projektcode 1 | | | |
| 2301 | Entnahmen von Rücklagen endfälliger Darlehen (Kontengruppe 893) | | | |
| Jährliche wiederkehrende Einzahlungen | | 212.600,00 | | |
| 36 | Auszahlungen aus der Finanzierungstätigkeit (ohne Projektcode 1) | | 380.600,00 | |
| 2401 | Zuweisung an Rücklagen endfälliger Darlehen (Kontengruppe 793) | | | |
| 342 | Auszahlungen aus der Gewährung von Darlehen sowie gewährten Vorschüssen (ohne 3425 mit Projektcode - Anzahlungen) | | 130.000,00 | |
| 1141 | Vorräte (+ Veränderung) | | | |
| 1142 | Gegebene Anzahlungen auf Vorräte (+ Veränderung) | | | |
| 1170 | Aktive Rechnungsabgrenzung | | | |
| | Auszahlungen (Investitionen) der Kontengruppe 000-083, die keinem Projekt mit Projektcode 1 zugeordnet sind | | 76.800,00 | |
| Jährliche wiederkehrende Auszahlungen | | | 587.400,00 | |
| | Kontengruppe 871, KT der Ergebnisrechnung, mit Projektcode (BZ) | -350.900,00 | | |
| Summe Kapitaltransfers der Ergebnisrechnung | | -350.900,00 | | |
| Jährliches Haushaltspotential | | 4.062.300,00 | 4.212.100,00 | -149.800,00 |
| | Jährliches Haushaltspotential | -149.800,00 | | |
| | kumuliertes Haushaltspotential zum 31.12.2023 (Vorjahr) | 850.000,00 | | |
| Verfügbares Haushaltspotential | | 700.200,00 | | |

| MVAG | Mittelverwendungs- und -aufbringungsgruppen | Mittelaufbringung | Mittelverwendung | Saldo |
|---------------------------------------------------------------------------------------------------------------------------|---------------------------------------------------------------------------------------------------------------------------------------------------------|--------------------|-------------------|--------------------|
| <i>informativ</i> | im verfügbaren Haushaltspotential enthaltene Bedarfszuweisungen zur Liquiditätssteigerung aus Kontogruppe 871, KT der Ergebnisrechnung ohne Projektcode | | | |
| <i>informativ</i> | tatsächlicher Liquiditätsbedarf ohne Rücklagenauflösung (Abgang) | -149.800,00 | | |
| 2401 | Zuweisungen an Haushaltsrücklagen (Kontengruppe 794) | | | |
| 2401 | Zuweisungen an Haushaltsrücklagen (Kontengruppe 795) | | | |
| Jährliche Aufwände für Rücklagen | | | 0,00 | |
| 2301 | Entnahmen von Haushaltsrücklagen (Kontengruppe 894) | | | |
| 2301 | Entnahmen von Haushaltsrücklagen (Kontengruppe 895) | | | |
| Jährliche RL-Erträge f. Investitionen (finanzw.) | | 0,00 | | |
| Endbestand kumuliertes Haushaltspotential | | 700.200,00 | 0,00 | 700.200,00 |
| - Zuweisungen und Umbuchungen an investive Vorhaben | | | 441.400,00 | -441.400,00 |
| + Rückführungen und Umbuchungen von investiven Vorhaben | | 57.600,00 | | 57.600,00 |
| Endstand kumuliertes Haushaltspotential nach Berücksichtigung von Zuweisungen und Rückführungen investive Vorhaben | | 757.800,00 | 441.400,00 | 316.400,00 |

Nachweis der Investitionstätigkeit

| Vorhaben | Vorhabensbezeichnung | RA Vorjahre | VA 2023 | VA 2024 | Plan 2025 | Plan 2026 | Plan 2027 | Plan 2028 | Plan Gesamt (gerundet) |
|--------------------------------------|--------------------------------------------------------------------------------|-------------|-------------|-------------------|-------------|-------------|-------------|-------------|---------------------------|
| Konto | Bezeichnung | | | | | | | | |
| 1816000 | Umstellung auf LED (Straßenbel.) (2024 bis 2024) | | | | | | | | |
| | Auszahlungen - Investitionen - Mittelverwendung | 0,00 | 0,00 | 260.000,00 | 0,00 | 0,00 | 0,00 | 0,00 | 260.000,00 |
| | Anschaffungs- oder Herstellungskosten | 0,00 | 0,00 | 260.000,00 | 0,00 | 0,00 | 0,00 | 0,00 | 260.000,00 |
| 5/816000-005000 | Anlagen zu Straßenbauten | | | 260.000,00 | | | | | 260.000,00 |
| | Einzahlungen - Finanzierung - Mittelaufbringung | 0,00 | 0,00 | 260.000,00 | 0,00 | 0,00 | 0,00 | 0,00 | 260.000,00 |
| | Mittel aus Geldfluss aus der operativen Gebarung | 0,00 | 0,00 | 128.400,00 | 0,00 | 0,00 | 0,00 | 0,00 | 128.400,00 |
| 6/816000+899000 | Entnahmen aus Verrechnungsrücklagen zwischen operativer Gebarung und Projekten | | | 128.400,00 | | | | | 128.400,00 |
| | Bedarfszuweisungen/KTZ | 0,00 | 0,00 | 47.400,00 | 0,00 | 0,00 | 0,00 | 0,00 | 47.400,00 |
| 6/816000+871000 | Kapitaltransfers aus Gemeinde-Bedarfszuweisungsmitteln | | | 47.400,00 | | | | | 47.400,00 |
| | Haushaltsrücklagen/Zahlungsmittelreserven | 0,00 | 0,00 | 0,00 | 0,00 | 0,00 | 0,00 | 0,00 | 0,00 |
| | Sonstige Kapitaltransfers und Subventionen | 0,00 | 0,00 | 84.200,00 | 0,00 | 0,00 | 0,00 | 0,00 | 84.200,00 |
| 6/816000+300000 | KPC Förderung | | | 5.600,00 | | | | | 5.600,00 |
| 6/816000+300100 | KIG Förderung | | | 78.600,00 | | | | | 78.600,00 |
| | Darlehen/Innere Darlehen | 0,00 | 0,00 | 0,00 | 0,00 | 0,00 | 0,00 | 0,00 | 0,00 |
| | Finanzierungsleasing | 0,00 | 0,00 | 0,00 | 0,00 | 0,00 | 0,00 | 0,00 | 0,00 |
| | Veräußerung langfristiges Vermögen und sonstiges | 0,00 | 0,00 | 0,00 | 0,00 | 0,00 | 0,00 | 0,00 | 0,00 |
| Finanzierungsergebnis 1816000 | | 0,00 | 0,00 | 0,00 | 0,00 | 0,00 | 0,00 | 0,00 | 0,00 |
| | <i>inklusive Vorjahre (gerundet)</i> | | 0,00 | 0,00 | 0,00 | 0,00 | 0,00 | 0,00 | |

| Vorhaben | Vorhabensbezeichnung | RA Vorjahre | VA 2023 | VA 2024 | Plan 2025 | Plan 2026 | Plan 2027 | Plan 2028 | Plan Gesamt (gerundet) |
|--------------------------------------|------------------------------------------------------------------------------------------------|-------------|-------------|-------------------|-------------|-------------|-------------|-------------|---------------------------|
| Konto | Bezeichnung | | | | | | | | |
| 1820000 | Gebäude Bauhof (2024 bis 2026) | | | | | | | | |
| | Auszahlungen - Investitionen - Mittelverwendung | 0,00 | 0,00 | 500.000,00 | 0,00 | 0,00 | 0,00 | 0,00 | 500.000,00 |
| | Anschaffungs- oder Herstellungskosten | 0,00 | 0,00 | 500.000,00 | 0,00 | 0,00 | 0,00 | 0,00 | 500.000,00 |
| | 5/820000-010000 Gebäude und Bauten (Gebäude Bauhof NEU) | | | 500.000,00 | | | | | 500.000,00 |
| | Einzahlungen - Finanzierung - Mittelaufbringung | 0,00 | 0,00 | 500.000,00 | 0,00 | 0,00 | 0,00 | 0,00 | 500.000,00 |
| | Mittel aus Geldfluss aus der operativen Gebarung | 0,00 | 0,00 | 300.000,00 | 0,00 | 0,00 | 0,00 | 0,00 | 300.000,00 |
| | 6/820000+899000 Entnahmen aus Verrechnungsrücklagen zwischen operativer Gebarung und Projekten | | | 300.000,00 | | | | | 300.000,00 |
| | Bedarfszuweisungen/KTZ | 0,00 | 0,00 | 200.000,00 | 0,00 | 0,00 | 0,00 | 0,00 | 200.000,00 |
| | 6/820000+871000 Kapitaltransfers aus Gemeinde-Bedarfszuweisungsmitteln | | | 200.000,00 | | | | | 200.000,00 |
| | Haushaltsrücklagen/Zahlungsmittelreserven | 0,00 | 0,00 | 0,00 | 0,00 | 0,00 | 0,00 | 0,00 | 0,00 |
| | Sonstige Kapitaltransfers und Subventionen | 0,00 | 0,00 | 0,00 | 0,00 | 0,00 | 0,00 | 0,00 | 0,00 |
| | Darlehen/Innere Darlehen | 0,00 | 0,00 | 0,00 | 0,00 | 0,00 | 0,00 | 0,00 | 0,00 |
| | Finanzierungsleasing | 0,00 | 0,00 | 0,00 | 0,00 | 0,00 | 0,00 | 0,00 | 0,00 |
| | Veräußerung langfristiges Vermögen und sonstiges | 0,00 | 0,00 | 0,00 | 0,00 | 0,00 | 0,00 | 0,00 | 0,00 |
| Finanzierungsergebnis 1820000 | | 0,00 | 0,00 | 0,00 | 0,00 | 0,00 | 0,00 | 0,00 | 0,00 |
| | <i>inklusive Vorjahre (gerundet)</i> | | 0,00 | 0,00 | 0,00 | 0,00 | 0,00 | 0,00 | |

| Vorhaben | Vorhabensbezeichnung | RA Vorjahre | VA 2023 | VA 2024 | Plan 2025 | Plan 2026 | Plan 2027 | Plan 2028 | Plan Gesamt (gerundet) |
|--------------------------------------|----------------------------------------------------------------------------------------------------------------------------------|-------------|-------------|-------------------|-------------|-------------|-------------|-------------|---------------------------|
| Konto | Bezeichnung | | | | | | | | |
| 1850099 | Wasserversorgung Umschuldung Inneres Darlehen (2024 bis 2024) | | | | | | | | |
| | Auszahlungen - Investitionen - Mittelverwendung | 0,00 | 0,00 | 130.000,00 | 0,00 | 0,00 | 0,00 | 0,00 | 130.000,00 |
| | Anschaffungs- oder Herstellungskosten | 0,00 | 0,00 | 130.000,00 | 0,00 | 0,00 | 0,00 | 0,00 | 130.000,00 |
| | 5/850000-342000 Investitionsdarlehen von Gemeinden, Gemeindeverbänden (ohne marktbestimmte Tätigkeit) und Gemeindefonds | | | 130.000,00 | | | | | 130.000,00 |
| | Einzahlungen - Finanzierung - Mittelaufbringung | 0,00 | 0,00 | 130.000,00 | 0,00 | 0,00 | 0,00 | 0,00 | 130.000,00 |
| | Mittel aus Geldfluss aus der operativen Gebarung | 0,00 | 0,00 | 130.000,00 | 0,00 | 0,00 | 0,00 | 0,00 | 130.000,00 |
| | 2/851000+242000 Tilgung Darlehen (Rückzahlung von Wasser) | | | 130.000,00 | | | | | 130.000,00 |
| | Bedarfszuweisungen/KTZ | 0,00 | 0,00 | 0,00 | 0,00 | 0,00 | 0,00 | 0,00 | 0,00 |
| | Haushaltsrücklagen/Zahlungsmittelreserven | 0,00 | 0,00 | 0,00 | 0,00 | 0,00 | 0,00 | 0,00 | 0,00 |
| | Sonstige Kapitaltransfers und Subventionen | 0,00 | 0,00 | 0,00 | 0,00 | 0,00 | 0,00 | 0,00 | 0,00 |
| | Darlehen/Innere Darlehen | 0,00 | 0,00 | 0,00 | 0,00 | 0,00 | 0,00 | 0,00 | 0,00 |
| | Finanzierungsleasing | 0,00 | 0,00 | 0,00 | 0,00 | 0,00 | 0,00 | 0,00 | 0,00 |
| | Veräußerung langfristiges Vermögen und sonstiges | 0,00 | 0,00 | 0,00 | 0,00 | 0,00 | 0,00 | 0,00 | 0,00 |
| Finanzierungsergebnis 1850099 | | 0,00 | 0,00 | 0,00 | 0,00 | 0,00 | 0,00 | 0,00 | 0,00 |
| | <i>inklusive Vorjahre (gerundet)</i> | | 0,00 | 0,00 | 0,00 | 0,00 | 0,00 | 0,00 | |

| Vorhaben | Vorhabensbezeichnung | RA Vorjahre | VA 2023 | VA 2024 | Plan 2025 | Plan 2026 | Plan 2027 | Plan 2028 | Plan Gesamt (gerundet) |
|-----------------|---------------------------------------------------------|-------------|-------------------|------------------|------------------|------------------|------------------|------------------|---------------------------|
| Konto | Bezeichnung | | | | | | | | |
| 2000003 | Sonstige Anschaffungen 2023-2028 (2023 bis 2028) | | | | | | | | |
| | Auszahlungen - Investitionen - Mittelverwendung | 0,00 | 202.400,00 | 76.800,00 | 26.500,00 | 25.500,00 | 25.500,00 | 25.500,00 | 382.200,00 |
| | Anschaffungs- oder Herstellungskosten | 0,00 | 202.400,00 | 76.800,00 | 26.500,00 | 25.500,00 | 25.500,00 | 25.500,00 | 382.200,00 |
| 1/010000-042000 | Amtsausstattung | | 1.500,00 | 1.500,00 | 1.500,00 | 1.500,00 | 1.500,00 | 1.500,00 | 9.000,00 |
| 1/010000-046000 | Kulturgüter beweglich, Panoramabilder | | 1.500,00 | | | | | | 1.500,00 |
| 1/031000-070000 | Flächenwidmungsplan | | 3.000,00 | 2.000,00 | 2.000,00 | 2.000,00 | 2.000,00 | 2.000,00 | 13.000,00 |
| 1/164000-050000 | Notstromaggregat FF Saladorf | | | 5.500,00 | | | | | 5.500,00 |
| 1/180000-020000 | Anhänger f. Notstromaggregat | | 21.200,00 | 4.000,00 | | | | | 25.200,00 |
| 1/211000-042000 | Schulmoebel | | 2.000,00 | 4.500,00 | 3.000,00 | 2.000,00 | 2.000,00 | 2.000,00 | 15.500,00 |
| 1/211000-042100 | Smart Display, Tablets | | | 16.300,00 | | | | | 16.300,00 |
| 1/240000-006000 | Spielgeräte, Schaukel KG | | 2.000,00 | 2.000,00 | 2.000,00 | 2.000,00 | 2.000,00 | 2.000,00 | 12.000,00 |
| 1/240000-042000 | Amts-, Betriebs- und Geschäftsausstattung | | 2.800,00 | | | | | | 2.800,00 |
| 1/259000-010000 | Instandsetzung Altes Raika-Haus | | 132.000,00 | | | | | | 132.000,00 |
| 1/259000-042000 | Amts-, Betriebs- und Geschäftsausstattung NB | | 2.000,00 | 3.000,00 | | | | | 5.000,00 |
| 1/273000-042000 | Amts-, Betriebs- und Geschäftsausstattung Bücherei | | | 7.000,00 | | | | | 7.000,00 |
| 1/273000-042100 | Medienmodernisierung Bücherei | | | 3.000,00 | | | | | 3.000,00 |
| 1/321000-042000 | Ausstattung Musikschule | | 1.500,00 | 1.500,00 | 1.500,00 | 1.500,00 | 1.500,00 | 1.500,00 | 9.000,00 |
| 1/510000-042000 | Defibrillator | | 3.800,00 | | | | | | 3.800,00 |
| 1/640000-050000 | Ankauf Verkehrszeichen, Spiegel | | 500,00 | 500,00 | 500,00 | 500,00 | 500,00 | 500,00 | 3.000,00 |
| 1/815000-006000 | Anbaurutsche Spielplatz Schloss | | 1.100,00 | | | | | | 1.100,00 |
| 1/817000-050000 | Errichtung Urnenfundamente | | 10.000,00 | 10.000,00 | | | | | 20.000,00 |
| 1/820000-020000 | Ankauf von Maschinen | | 4.500,00 | 3.000,00 | 3.000,00 | 3.000,00 | 3.000,00 | 3.000,00 | 19.500,00 |
| 1/850000-004000 | Anlagenbau | | 3.000,00 | 3.000,00 | 3.000,00 | 3.000,00 | 3.000,00 | 3.000,00 | 18.000,00 |
| 1/851000-004000 | Anlagenbau | | 10.000,00 | 10.000,00 | 10.000,00 | 10.000,00 | 10.000,00 | 10.000,00 | 60.000,00 |
| | Einzahlungen - Finanzierung - Mittelaufbringung | 0,00 | 0,00 | 0,00 | 0,00 | 0,00 | 0,00 | 0,00 | 0,00 |
| | Mittel aus Geldfluss aus der operativen Gebarung | 0,00 | 0,00 | 0,00 | 0,00 | 0,00 | 0,00 | 0,00 | 0,00 |
| | Bedarfszuweisungen/KTZ | 0,00 | 0,00 | 0,00 | 0,00 | 0,00 | 0,00 | 0,00 | 0,00 |
| | Haushaltsrücklagen/Zahlungsmittelreserven | 0,00 | 0,00 | 0,00 | 0,00 | 0,00 | 0,00 | 0,00 | 0,00 |
| | Sonstige Kapitaltransfers und Subventionen | 0,00 | 0,00 | 0,00 | 0,00 | 0,00 | 0,00 | 0,00 | 0,00 |
| | Darlehen/Innere Darlehen | 0,00 | 0,00 | 0,00 | 0,00 | 0,00 | 0,00 | 0,00 | 0,00 |
| | Finanzierungsleasing | 0,00 | 0,00 | 0,00 | 0,00 | 0,00 | 0,00 | 0,00 | 0,00 |

| Vorhaben | Vorhabensbezeichnung | RA Vorjahre | VA 2023 | VA 2024 | Plan 2025 | Plan 2026 | Plan 2027 | Plan 2028 | Plan Gesamt (gerundet) |
|--------------------------------------|--------------------------------------------------|-------------|--------------------|--------------------|--------------------|--------------------|--------------------|--------------------|---------------------------|
| Konto | Bezeichnung | | | | | | | | |
| | Veräußerung langfristiges Vermögen und sonstiges | 0,00 | 0,00 | 0,00 | 0,00 | 0,00 | 0,00 | 0,00 | 0,00 |
| Finanzierungsergebnis 2000003 | | 0,00 | -202.400,00 | -76.800,00 | -26.500,00 | -25.500,00 | -25.500,00 | -25.500,00 | -382.200,00 |
| | <i>inklusive Vorjahre (gerundet)</i> | | -202.400,00 | -279.200,00 | -305.700,00 | -331.200,00 | -356.700,00 | -382.200,00 | |

| Vorhaben | Vorhabensbezeichnung | RA Vorjahre | VA 2023 | VA 2024 | Plan 2025 | Plan 2026 | Plan 2027 | Plan 2028 | Plan Gesamt (gerundet) |
|--------------------------------------|-------------------------------------------------------------------|-------------------|-------------------|-------------------|-------------------|-------------------|-------------------|-------------------|---------------------------|
| Konto | Bezeichnung | | | | | | | | |
| 1006120 | Straßenbau (1990 bis 2099) | | | | | | | | |
| | Auszahlungen - Investitionen - Mittelverwendung | 619.814,13 | 170.000,00 | 100.000,00 | 130.600,00 | 130.500,00 | 130.600,00 | 130.500,00 | 1.412.000,00 |
| | Anschaffungs- oder Herstellungskosten | 619.814,13 | 170.000,00 | 100.000,00 | 130.600,00 | 130.500,00 | 130.600,00 | 130.500,00 | 1.412.000,00 |
| 5/612000-002000 | Kosten Straßenbau | 619.814,13 | 170.000,00 | 100.000,00 | 130.600,00 | 130.500,00 | 130.600,00 | 130.500,00 | 1.412.000,00 |
| | Einzahlungen - Finanzierung - Mittelaufbringung | 742.004,59 | 170.000,00 | 100.000,00 | 100.000,00 | 100.000,00 | 100.000,00 | 100.000,00 | 1.412.000,00 |
| | Mittel aus Geldfluss aus der operativen Gebarung | 112.004,59 | 0,00 | 0,00 | 0,00 | 0,00 | 0,00 | 0,00 | 112.000,00 |
| 5/612000-729910 | Sonstige Aufwendungen - Rückführung | -244.017,42 | | | | | | | -244.000,00 |
| 6/612000+829960 | Sonstige Erträge - Übernahme IST-Überschuss 2019 | 356.022,01 | | | | | | | 356.000,00 |
| | Bedarfszuweisungen/KTZ | 630.000,00 | 170.000,00 | 100.000,00 | 100.000,00 | 100.000,00 | 100.000,00 | 100.000,00 | 1.300.000,00 |
| 6/612000+301000 | Kapitaltransfers von Ländern, Landesfonds und Landeskammern | 40.000,00 | | | | | | | 40.000,00 |
| 6/612000+871000 | Kapitaltransfers aus Gemeinde- Bedarfszuweisungsmittel | 590.000,00 | 170.000,00 | 100.000,00 | 100.000,00 | 100.000,00 | 100.000,00 | 100.000,00 | 1.260.000,00 |
| | Haushaltsrücklagen/Zahlungsmittelreserven | 0,00 | 0,00 | 0,00 | 0,00 | 0,00 | 0,00 | 0,00 | 0,00 |
| | Sonstige Kapitaltransfers und Subventionen | 0,00 | 0,00 | 0,00 | 0,00 | 0,00 | 0,00 | 0,00 | 0,00 |
| | Darlehen/Innere Darlehen | 0,00 | 0,00 | 0,00 | 0,00 | 0,00 | 0,00 | 0,00 | 0,00 |
| | Finanzierungsleasing | 0,00 | 0,00 | 0,00 | 0,00 | 0,00 | 0,00 | 0,00 | 0,00 |
| | Veräußerung langfristiges Vermögen und sonstiges | 0,00 | 0,00 | 0,00 | 0,00 | 0,00 | 0,00 | 0,00 | 0,00 |
| Finanzierungsergebnis 1006120 | | 122.190,46 | 0,00 | 0,00 | -30.600,00 | -30.500,00 | -30.600,00 | -30.500,00 | 0,00 |
| | <i>inklusive Vorjahre (gerundet)</i> | | 122.200,00 | 122.200,00 | 91.600,00 | 61.100,00 | 30.500,00 | 0,00 | |

| Vorhaben | Vorhabensbezeichnung | RA Vorjahre | VA 2023 | VA 2024 | Plan 2025 | Plan 2026 | Plan 2027 | Plan 2028 | Plan Gesamt (gerundet) |
|--------------------------------------|--------------------------------------------------------------------------------|------------------|------------------|------------------|------------------|------------------|------------------|------------------|---------------------------|
| Konto | Bezeichnung | | | | | | | | |
| 1007100 | Güterwegeerhaltung (1990 bis 2099) | | | | | | | | |
| | Auszahlungen - Investitionen - Mittelverwendung | 57.238,33 | 20.000,00 | 20.000,00 | 20.000,00 | 20.000,00 | 20.000,00 | 20.000,00 | 177.200,00 |
| | Anschaffungs- oder Herstellungskosten | 57.238,33 | 20.000,00 | 20.000,00 | 20.000,00 | 20.000,00 | 20.000,00 | 20.000,00 | 177.200,00 |
| 5/710000-002000 | Kosten Güterwege | 57.238,33 | 20.000,00 | 20.000,00 | 20.000,00 | 20.000,00 | 20.000,00 | 20.000,00 | 177.200,00 |
| | Einzahlungen - Finanzierung - Mittelaufbringung | 57.238,33 | 20.000,00 | 20.000,00 | 20.000,00 | 20.000,00 | 20.000,00 | 20.000,00 | 177.200,00 |
| | Mittel aus Geldfluss aus der operativen Gebarung | 36.060,09 | 14.400,00 | 13.000,00 | 13.000,00 | 13.000,00 | 13.000,00 | 13.000,00 | 115.500,00 |
| 6/710000+829910 | Sonstige Erträge - Zuführungen | 36.060,09 | 14.400,00 | | | | | | 50.500,00 |
| 6/710000+899000 | Entnahmen aus Verrechnungsrücklagen zwischen operativer Gebarung und Projekten | | | 13.000,00 | 13.000,00 | 13.000,00 | 13.000,00 | 13.000,00 | 65.000,00 |
| | Bedarfszuweisungen/KTZ | 21.178,24 | 5.600,00 | 7.000,00 | 7.000,00 | 7.000,00 | 7.000,00 | 7.000,00 | 61.800,00 |
| 6/710000+301000 | Kapitaltransfers von Ländern, Landesfonds und Landeskammern | 10.228,24 | 2.800,00 | 3.500,00 | 3.500,00 | 3.500,00 | 3.500,00 | 3.500,00 | 30.500,00 |
| 6/710000+871000 | Kapitaltransfers aus Gemeinde-Bedarfszuweisungsmittel | 10.950,00 | 2.800,00 | 3.500,00 | 3.500,00 | 3.500,00 | 3.500,00 | 3.500,00 | 31.300,00 |
| | Haushaltsrücklagen/Zahlungsmittelreserven | 0,00 | 0,00 | 0,00 | 0,00 | 0,00 | 0,00 | 0,00 | 0,00 |
| | Sonstige Kapitaltransfers und Subventionen | 0,00 | 0,00 | 0,00 | 0,00 | 0,00 | 0,00 | 0,00 | 0,00 |
| | Darlehen/Innere Darlehen | 0,00 | 0,00 | 0,00 | 0,00 | 0,00 | 0,00 | 0,00 | 0,00 |
| | Finanzierungsleasing | 0,00 | 0,00 | 0,00 | 0,00 | 0,00 | 0,00 | 0,00 | 0,00 |
| | Veräußerung langfristiges Vermögen und sonstiges | 0,00 | 0,00 | 0,00 | 0,00 | 0,00 | 0,00 | 0,00 | 0,00 |
| Finanzierungsergebnis 1007100 | | 0,00 | 0,00 | 0,00 | 0,00 | 0,00 | 0,00 | 0,00 | 0,00 |
| | <i>inklusive Vorjahre (gerundet)</i> | | 0,00 | 0,00 | 0,00 | 0,00 | 0,00 | 0,00 | |

| Vorhaben | Vorhabensbezeichnung | RA Vorjahre | VA 2023 | VA 2024 | Plan 2025 | Plan 2026 | Plan 2027 | Plan 2028 | Plan Gesamt (gerundet) |
|--------------------------------------|------------------------------------------------------------------------------------------|-------------------|-------------------|-------------------|-------------------|-------------------|-------------------|-------------------|---------------------------|
| Konto | Bezeichnung | | | | | | | | |
| 1008500 | Wasserleitungsbau (1990 bis 2099) | | | | | | | | |
| | Auszahlungen - Investitionen - Mittelverwendung | 94.086,59 | 0,00 | 27.000,00 | 10.200,00 | 0,00 | 0,00 | 0,00 | 131.300,00 |
| | Anschaffungs- oder Herstellungskosten | 94.086,59 | 0,00 | 27.000,00 | 10.200,00 | 0,00 | 0,00 | 0,00 | 131.300,00 |
| 5/850000-004000 | Errichtungskosten Wva | 70.086,59 | | 27.000,00 | 10.200,00 | | | | 107.300,00 |
| 5/850000-346000 | Investitionsdarlehen von Finanzunternehmen - Sondertilgung | 24.000,00 | | | | | | | 24.000,00 |
| | Einzahlungen - Finanzierung - Mittelaufbringung | 131.276,40 | 0,00 | 0,00 | 0,00 | 0,00 | 0,00 | 0,00 | 131.300,00 |
| | Mittel aus Geldfluss aus der operativen Gebarung | -46.631,21 | -41.000,00 | -29.100,00 | -20.000,00 | -20.000,00 | -20.000,00 | -20.000,00 | -196.700,00 |
| 5/850000-729910 | Sonstige Aufwendungen - Rückführung | -46.631,21 | -41.000,00 | | | | | | -87.600,00 |
| 5/850000-799000 | Zuweisungen an Verrechnungsrücklagen zwischen operativer Gebarung und Projekten | | | -29.100,00 | -20.000,00 | -20.000,00 | -20.000,00 | -20.000,00 | -109.100,00 |
| | Bedarfszuweisungen/KTZ | 0,00 | 21.000,00 | 9.100,00 | 0,00 | 0,00 | 0,00 | 0,00 | 30.100,00 |
| 6/850000+301000 | Kapitaltransfers von Ländern, Landesfonds und Landeskammern | | 21.000,00 | 9.100,00 | | | | | 30.100,00 |
| | Haushaltsrücklagen/Zahlungsmittelreserven | 0,00 | 0,00 | 0,00 | 0,00 | 0,00 | 0,00 | 0,00 | 0,00 |
| | Sonstige Kapitaltransfers und Subventionen | 111.324,09 | 20.000,00 | 20.000,00 | 20.000,00 | 20.000,00 | 20.000,00 | 20.000,00 | 231.300,00 |
| 6/850000+300000 | KIP Förderung | 24.000,00 | | | | | | | 24.000,00 |
| 2/850000+307000 | Wasseranschlussabgaben | 87.324,09 | 20.000,00 | 20.000,00 | 20.000,00 | 20.000,00 | 20.000,00 | 20.000,00 | 207.300,00 |
| | Darlehen/Innere Darlehen | 66.583,52 | 0,00 | 0,00 | 0,00 | 0,00 | 0,00 | 0,00 | 66.600,00 |
| 5010/2 | WVA Würmla Süd-Ost | 66.583,52 | | | | | | | 66.600,00 |
| | Finanzierungsleasing | 0,00 | 0,00 | 0,00 | 0,00 | 0,00 | 0,00 | 0,00 | 0,00 |
| | Veräußerung langfristiges Vermögen und sonstiges | 0,00 | 0,00 | 0,00 | 0,00 | 0,00 | 0,00 | 0,00 | 0,00 |
| Finanzierungsergebnis 1008500 | | 37.189,81 | 0,00 | -27.000,00 | -10.200,00 | 0,00 | 0,00 | 0,00 | 0,00 |
| | <i>inklusive Vorjahre (gerundet)</i> | | 37.200,00 | 10.200,00 | 0,00 | 0,00 | 0,00 | 0,00 | |

| Vorhaben | Vorhabensbezeichnung | RA Vorjahre | VA 2023 | VA 2024 | Plan 2025 | Plan 2026 | Plan 2027 | Plan 2028 | Plan Gesamt (gerundet) |
|-----------------|------------------------------------------------------------------------------------------|-------------------|-------------------|-------------------|-------------------|-------------------|-------------------|-------------------|---------------------------|
| Konto | Bezeichnung | | | | | | | | |
| 1008510 | Kanal (1990 bis 2099) | | | | | | | | |
| | Auszahlungen - Investitionen - Mittelverwendung | 294.069,63 | 0,00 | 100.000,00 | 26.000,00 | 26.100,00 | 26.000,00 | 26.100,00 | 498.300,00 |
| | Anschaffungs- oder Herstellungskosten | 294.069,63 | 0,00 | 100.000,00 | 26.000,00 | 26.100,00 | 26.000,00 | 26.100,00 | 498.300,00 |
| 5/851000-004000 | Kosten Kanal | 132.469,63 | | 100.000,00 | 26.000,00 | 26.100,00 | 26.000,00 | 26.100,00 | 336.700,00 |
| 5/851000-346000 | Investitionsdarlehen von Finanzunternehmen - Sondertilgung | 161.600,00 | | | | | | | 161.600,00 |
| | Einzahlungen - Finanzierung - Mittelaufbringung | 419.636,59 | 0,00 | 78.600,00 | 0,00 | 0,00 | 0,00 | 0,00 | 498.200,00 |
| | Mittel aus Geldfluss aus der operativen Gebarung | -71.013,86 | -28.500,00 | -28.500,00 | -28.500,00 | -28.500,00 | -28.500,00 | -28.500,00 | -242.000,00 |
| 5/851000-729910 | Sonstige Aufwendungen - Rückführung | -89.116,80 | -28.500,00 | | | | | | -117.600,00 |
| 5/851000-799000 | Zuweisungen an Verrechnungsrücklagen zwischen operativer Gebarung und Projekten | | | -28.500,00 | -28.500,00 | -28.500,00 | -28.500,00 | -28.500,00 | -142.500,00 |
| 6/851000+829960 | Sonstige Erträge - Übernahme Vorjahr | 18.102,94 | | | | | | | 18.100,00 |
| | Bedarfszuweisungen/KTZ | 0,00 | 0,00 | 0,00 | 0,00 | 0,00 | 0,00 | 0,00 | 0,00 |
| | Haushaltsrücklagen/Zahlungsmittelreserven | 0,00 | 0,00 | 0,00 | 0,00 | 0,00 | 0,00 | 0,00 | 0,00 |
| | Sonstige Kapitaltransfers und Subventionen | 256.857,19 | 28.500,00 | 107.100,00 | 28.500,00 | 28.500,00 | 28.500,00 | 28.500,00 | 506.500,00 |
| 6/851000+300000 | KIP Förderung | 79.913,21 | | | | | | | 79.900,00 |
| 6/851000+300100 | KPC Förderung Würmla Süd-Ost | 22.992,00 | | | | | | | 23.000,00 |
| 6/851000+300200 | KIG Förderung | | | 78.600,00 | | | | | 78.600,00 |
| 2/851000+307000 | Kanaleinmündungsabgaben | 151.654,25 | 28.000,00 | 28.000,00 | 28.000,00 | 28.000,00 | 28.000,00 | 28.000,00 | 319.700,00 |
| 2/851000+307100 | Kanaleinmündung Regenwasser | 2.297,73 | 500,00 | 500,00 | 500,00 | 500,00 | 500,00 | 500,00 | 5.300,00 |
| | Darlehen/Innere Darlehen | 233.793,26 | 0,00 | 0,00 | 0,00 | 0,00 | 0,00 | 0,00 | 233.800,00 |
| 5010/3 | ABA Würmla Süd-Ost | 233.793,26 | | | | | | | 233.800,00 |
| | Finanzierungsleasing | 0,00 | 0,00 | 0,00 | 0,00 | 0,00 | 0,00 | 0,00 | 0,00 |
| | Veräußerung langfristiges Vermögen und sonstiges | 0,00 | 0,00 | 0,00 | 0,00 | 0,00 | 0,00 | 0,00 | 0,00 |
| | Finanzierungsergebnis 1008510 | 125.566,96 | 0,00 | -21.400,00 | -26.000,00 | -26.100,00 | -26.000,00 | -26.100,00 | 0,00 |
| | <i>inklusive Vorjahre (gerundet)</i> | | 125.600,00 | 104.200,00 | 78.200,00 | 52.100,00 | 26.100,00 | 0,00 | |

| Salden Finanzierungsergebnisse | | RA Vorjahre | VA 2023 | VA 2024 | Plan 2025 | Plan 2026 | Plan 2027 | Plan 2028 | Plan Gesamt (gerundet) |
|---------------------------------------|----------------------------------------------------|-------------|--------------------|--------------------|--------------------|--------------------|--------------------|--------------------|---------------------------|
| 1816000 | Umstellung auf LED (Straßenbel.) (2024 bis 2024) | | | | | | | | |
| | Auszahlungen - Investitionen - Mittelverwendung | 0,00 | 0,00 | 260.000,00 | 0,00 | 0,00 | 0,00 | 0,00 | 260.000,00 |
| | Einzahlungen - Finanzierung - Mittelherkunft | 0,00 | 0,00 | 260.000,00 | 0,00 | 0,00 | 0,00 | 0,00 | 260.000,00 |
| | | 0,00 | 0,00 | 0,00 | 0,00 | 0,00 | 0,00 | 0,00 | 0,00 |
| | <i>inklusive Vorjahre (gerundet)</i> | | 0,00 | 0,00 | 0,00 | 0,00 | 0,00 | 0,00 | |
| 1820000 | Gebäude Bauhof (2024 bis 2026) | | | | | | | | |
| | Auszahlungen - Investitionen - Mittelverwendung | 0,00 | 0,00 | 500.000,00 | 0,00 | 0,00 | 0,00 | 0,00 | 500.000,00 |
| | Einzahlungen - Finanzierung - Mittelherkunft | 0,00 | 0,00 | 500.000,00 | 0,00 | 0,00 | 0,00 | 0,00 | 500.000,00 |
| | | 0,00 | 0,00 | 0,00 | 0,00 | 0,00 | 0,00 | 0,00 | 0,00 |
| | <i>inklusive Vorjahre (gerundet)</i> | | 0,00 | 0,00 | 0,00 | 0,00 | 0,00 | 0,00 | |
| 1850099 | Wasserversorgung Umschuldung Inneres Darlehen (2C) | | | | | | | | |
| | Auszahlungen - Investitionen - Mittelverwendung | 0,00 | 0,00 | 130.000,00 | 0,00 | 0,00 | 0,00 | 0,00 | 130.000,00 |
| | Einzahlungen - Finanzierung - Mittelherkunft | 0,00 | 0,00 | 130.000,00 | 0,00 | 0,00 | 0,00 | 0,00 | 130.000,00 |
| | | 0,00 | 0,00 | 0,00 | 0,00 | 0,00 | 0,00 | 0,00 | 0,00 |
| | <i>inklusive Vorjahre (gerundet)</i> | | 0,00 | 0,00 | 0,00 | 0,00 | 0,00 | 0,00 | |
| Saldo Investive Einzelvorhaben | | 0,00 | 0,00 | 0,00 | 0,00 | 0,00 | 0,00 | 0,00 | 0,00 |
| | <i>inklusive Vorjahre (gerundet)</i> | | 0,00 | 0,00 | 0,00 | 0,00 | 0,00 | 0,00 | |
| 2000003 | Sonstige Anschaffungen 2023-2028 (2023 bis 2028) | | | | | | | | |
| | Auszahlungen - Investitionen - Mittelverwendung | 0,00 | 202.400,00 | 76.800,00 | 26.500,00 | 25.500,00 | 25.500,00 | 25.500,00 | 382.200,00 |
| | Einzahlungen - Finanzierung - Mittelherkunft | 0,00 | 0,00 | 0,00 | 0,00 | 0,00 | 0,00 | 0,00 | 0,00 |
| | | 0,00 | -202.400,00 | -76.800,00 | -26.500,00 | -25.500,00 | -25.500,00 | -25.500,00 | -382.200,00 |
| | <i>inklusive Vorjahre (gerundet)</i> | | -202.400,00 | -279.200,00 | -305.700,00 | -331.200,00 | -356.700,00 | -382.200,00 | |
| Saldo Sonstige Investitionen | | 0,00 | -202.400,00 | -76.800,00 | -26.500,00 | -25.500,00 | -25.500,00 | -25.500,00 | -382.200,00 |
| | <i>inklusive Vorjahre (gerundet)</i> | | -202.400,00 | -279.200,00 | -305.700,00 | -331.200,00 | -356.700,00 | -382.200,00 | |

| Salden Finanzierungsergebnisse | | RA Vorjahre | VA 2023 | VA 2024 | Plan 2025 | Plan 2026 | Plan 2027 | Plan 2028 | Plan Gesamt (gerundet) |
|-------------------------------------------------|-------------------------------------------------|-------------------|--------------------|--------------------|--------------------|--------------------|--------------------|--------------------|---------------------------|
| 1006120 | Straßenbau (1990 bis 2099) | | | | | | | | |
| | Auszahlungen - Investitionen - Mittelverwendung | 619.814,13 | 170.000,00 | 100.000,00 | 130.600,00 | 130.500,00 | 130.600,00 | 130.500,00 | 1.412.000,00 |
| | Einzahlungen - Finanzierung - Mittelherkunft | 742.004,59 | 170.000,00 | 100.000,00 | 100.000,00 | 100.000,00 | 100.000,00 | 100.000,00 | 1.412.000,00 |
| | | 122.190,46 | 0,00 | 0,00 | -30.600,00 | -30.500,00 | -30.600,00 | -30.500,00 | 0,00 |
| | <i>inklusive Vorjahre (gerundet)</i> | | 122.200,00 | 122.200,00 | 91.600,00 | 61.100,00 | 30.500,00 | 0,00 | |
| 1007100 | Güterweeßerhaltung (1990 bis 2099) | | | | | | | | |
| | Auszahlungen - Investitionen - Mittelverwendung | 57.238,33 | 20.000,00 | 20.000,00 | 20.000,00 | 20.000,00 | 20.000,00 | 20.000,00 | 177.200,00 |
| | Einzahlungen - Finanzierung - Mittelherkunft | 57.238,33 | 20.000,00 | 20.000,00 | 20.000,00 | 20.000,00 | 20.000,00 | 20.000,00 | 177.200,00 |
| | | 0,00 | 0,00 | 0,00 | 0,00 | 0,00 | 0,00 | 0,00 | 0,00 |
| | <i>inklusive Vorjahre (gerundet)</i> | | 0,00 | 0,00 | 0,00 | 0,00 | 0,00 | 0,00 | |
| 1008500 | Wasserleitungsbau (1990 bis 2099) | | | | | | | | |
| | Auszahlungen - Investitionen - Mittelverwendung | 94.086,59 | 0,00 | 27.000,00 | 10.200,00 | 0,00 | 0,00 | 0,00 | 131.300,00 |
| | Einzahlungen - Finanzierung - Mittelherkunft | 131.276,40 | 0,00 | 0,00 | 0,00 | 0,00 | 0,00 | 0,00 | 131.300,00 |
| | | 37.189,81 | 0,00 | -27.000,00 | -10.200,00 | 0,00 | 0,00 | 0,00 | 0,00 |
| | <i>inklusive Vorjahre (gerundet)</i> | | 37.200,00 | 10.200,00 | 0,00 | 0,00 | 0,00 | 0,00 | |
| 1008510 | Kanal (1990 bis 2099) | | | | | | | | |
| | Auszahlungen - Investitionen - Mittelverwendung | 294.069,63 | 0,00 | 100.000,00 | 26.000,00 | 26.100,00 | 26.000,00 | 26.100,00 | 498.300,00 |
| | Einzahlungen - Finanzierung - Mittelherkunft | 419.636,59 | 0,00 | 78.600,00 | 0,00 | 0,00 | 0,00 | 0,00 | 498.200,00 |
| | | 125.566,96 | 0,00 | -21.400,00 | -26.000,00 | -26.100,00 | -26.000,00 | -26.100,00 | 0,00 |
| | <i>inklusive Vorjahre (gerundet)</i> | | 125.600,00 | 104.200,00 | 78.200,00 | 52.100,00 | 26.100,00 | 0,00 | |
| Saldo Investive Einzelvorhaben | | 284.947,23 | 0,00 | -48.400,00 | -66.800,00 | -56.600,00 | -56.600,00 | -56.600,00 | 0,00 |
| | <i>inklusive Vorjahre (gerundet)</i> | | 285.000,00 | 236.600,00 | 169.800,00 | 113.200,00 | 56.600,00 | 0,00 | |
| Saldo der gesamten Investitionstätigkeit | | 284.947,23 | -202.400,00 | -125.200,00 | -93.300,00 | -82.100,00 | -82.100,00 | -82.100,00 | -382.200,00 |
| | <i>inklusive Vorjahre (gerundet)</i> | | 82.600,00 | -42.600,00 | -135.900,00 | -218.000,00 | -300.100,00 | -382.200,00 | |

Personaldaten iSd ÖStp (Anlage 4)

| Gruppe 1 - gesamt | Dienstverhältnis zu Gemeinde, dienstleistend in einer Dienststelle, bezahlt aus dem Budget von Gemeinde | | Personalaufwendungen | | | | |
|--------------------------------------------------|---------------------------------------------------------------------------------------------------------|-------------------|--------------------------------------|--------------------------------------|--------------------------------------|------------------------------|------------------------------|
| | Köpfe ³⁾ | VBÄ ³⁾ | davon melden Gemeinden optional | | | | gesamt |
| Bezüge (Unterklasse 50-52) | | | Nebengebühren (Unterklasse 56) | Dienstgeberbeiträge (Unterklasse 58) | Weitere Aufwendungen | Kontenklasse 5 ²⁾ | |
| Beamtinnen und Beamte | k.A. | k.A. | 0,00 | | | | |
| Vertragsbedienstete | 18,00 | 13,43 | 521.400,00 | | | | |
| KV-Bedienstete (Kollektivvertrag) | k.A. | k.A. | 5.000,00 | | | | |
| Nicht zuordenbar | k.A. | k.A. | | | | | |
| Summe | 18,00 | 13,43 | 526.400,00 | 13.700,00 | 135.500,00 | 0,00 | 675.600,00 |
| darunter (Teilmengen der Gruppe 1) | | | Länder und Gemeinden melden optional | | | | |
| | Köpfe ³⁾ | VBÄ ³⁾ | Bezüge (Unterklasse 50-52) | Nebengebühren (Unterklasse 56) | Dienstgeberbeiträge (Unterklasse 58) | Weitere Aufwendungen | Kontenklasse 5 ²⁾ |
| Musikschullehrerinnen und -lehrer | k.A. | k.A. | | | | | |
| Elementarpädagoginnen und -pädagogen | k.A. | k.A. | | | | | |
| Bedienstete nicht-ausgliederter Krankenanstalten | k.A. | k.A. | | | | | |
| Lehrlinge | k.A. | k.A. | | | | | |
| Summe | k.A. | k.A. | | | | | |

| Gruppe 2 - gesamt | Dienstverhältnis zu Gemeinde, nicht dienstleistend bei Gemeinde ¹⁴ , bezahlt aus dem Budget von Gemeinde | | Personalaufwendungen | | | | |
|----------------------------|---------------------------------------------------------------------------------------------------------------------|-------------------|---------------------------------|--------------------------------------|----------------------|------------------------------|--------|
| | Köpfe ³⁾ | VBÄ ³⁾ | davon melden Gemeinden optional | | | | gesamt |
| Bezüge (Unterklasse 50-52) | | | Nebengebühren (Unterklasse 56) | Dienstgeberbeiträge (Unterklasse 58) | Weitere Aufwendungen | Kontenklasse 5 ²⁾ | |
| Beamtinnen und Beamte | k.A. | k.A. | | | | | |
| Vertragsbedienstete | k.A. | k.A. | | | | | |
| Nicht zuordenbar | k.A. | k.A. | | | | | |
| Summe | k.A. | k.A. | | | | | |

| Beamtinnen und Beamte - Pensionistinnen und Pensionisten zum 31.12.2024 | | | |
|---------------------------------------------------------------------------------------------------------------------------------------------------------------------------------------------------------------------------------------------------------------------------------------------------------------------------------------------------------------------------------------------------------------------------------------------------------------------------------------------------------------------------------------------------------------------------------------------------------------------------------------------------------------------------------------------------------------------------------------------------------------------------------------------------------------------------------------------------------------------------------------------------------------------------------------------------------------------------------------------------------------------------------------------------------------------------------------------------------------------------------------------------------------------------------------------------------------------|---------------------|------------------------------------|------------------------------------|
| | Köpfe ³⁾ | Ø-Pensionshöhe / Mt. ⁴⁾ | |
| Ruhegenussbezieherinnen und -bezieher | | | |
| Hinterbliebene ⁵⁾ | | | |
| Neue Ruhegenussbezieherinnen und -bezieher im Bezugsjahr 2024 | | | |
| | Köpfe ³⁾ | Ø-Pensionsantrittsalter | Ø-Pensionshöhe / Mt. ⁴⁾ |
| Alterspension ⁶⁾ | | | |
| Dienstunfähigkeit ⁷⁾ | | | |
| vorzeitige Pensionierung mit Abschlag ⁸⁾ | | | |
| vorzeitige Pensionierung ohne Abschlag ⁹⁾ | | | |
| Pensionierungen gesamt | 0,0 | 0,0 | 0,0 |
| Gesamter Pensionsaufwand für das Bezugsjahr 2024 | 0,00 | | |
| 1) gemäß den Vorgaben in Artikel 14 Abs. 2 lit. c ÖStP 2012 2) Personalrückstellungen und Sachbezüge sind in diese Anlage nicht aufzunehmen 3) Aus Datenschutzgründen wird dieses Feld erst ab 6 betroffenen Personen ausgewiesen 4) Durchschnittspension im Dezember laut Personalstatistik-Festlegungen ohne Sonderzahlungen, ohne Pflegegeld und ohne sonstige Transferleistungen; brutto 5) Witwen-, Witwer-, Waisenversorgungsbezüge und vergleichbare Leistungen 6) Ruhebezüge aufgrund eines Übertritts in den Ruhestand oder einer vergleichbaren Regelung iSd § 13 BDG 1979 7) Ruhebezüge aufgrund einer Ruhestandsversetzung wegen dauernder Dienstunfähigkeit iSd § 14 BDG 1979 8) Ruhebezüge aufgrund einer vorzeitigen Ruhestandsversetzung mit Abschlag iSd §§ 15b, 15c oder 236d BDG 1979 9) Ruhebezüge aufgrund einer vorzeitigen Ruhestandsversetzung ohne Abschlag 10) Inkl. Musikschullehrerinnen und -lehrer sowie Elementarpädagoginnen und -pädagogen 11) Darunter sind Personalgestellungen bei Beteiligungen iSd § 23 VRV 2015 sowie sonstige Personalgestellungen, zB bei anderen Gebietskörperschaften und Körperschaften öffentlichen Rechts zu verstehen. | | | |

Nachweis über Transferzahlungen (Anlage 6a)

| Haushaltskonto | Bezeichnung Ansatz | Bezeichnung Post | Summe Einzahlungen | Summe Auszahlungen |
|----------------------------------------------------------------------------------------|-----------------------------------------|------------------------------------------------------------|---------------------|--------------------|
| Transferzahlungen von/an Bund, Bundesfonds, Bundeskammern | | | | |
| Gesamtsumme Transferzahlungen von/an Bund, Bundesfonds, Bundeskammern | | | 2.020.100,00 | 0,00 |
| Summe Kapitaltransfers | | | 230.400,00 | 0,00 |
| Summe Transfers | | | 1.789.700,00 | 0,00 |
| 2/850000+300000 | Betriebe der Wasserversorgung | Kapitaltransfers von Bund, Barwerte KPC | 6.600,00 | |
| 2/850000+860000 | Betriebe der Wasserversorgung | Transfers von Bund, Zinszuschüsse KPC | 18.000,00 | |
| 2/851000+300000 | Betriebe der Abwasserbeseitigung | Kapitaltransfers von Bund, Barwerte KPC | 61.000,00 | |
| 2/851000+860000 | Betriebe der Abwasserbeseitigung | Transfers von Bund, Zinszuschüsse KPC | 126.000,00 | |
| 2/925000+859400 | Ertragsanteile an Gemeinsch. Bundesabg. | Ertragsanteile nach Bvs | 1.638.000,00 | |
| 2/941000+860000 | Sonst. Finanzzuw. nach dem Fag | Laufende Transferzahlungen Bund | 7.700,00 | |
| 6/816000+300000 | Öffentliche Beleuchtung und Uhren | KPC Förderung | 5.600,00 | |
| 6/816000+300100 | Öffentliche Beleuchtung und Uhren | KIG Förderung | 78.600,00 | |
| 6/851000+300200 | Betriebe der Abwasserbeseitigung | KIG Förderung | 78.600,00 | |
| Transferzahlungen von/an Länder, Landesfonds, Landesammern | | | | |
| Gesamtsumme Transferzahlungen von/an Länder, Landesfonds, Landesammern | | | 429.100,00 | 824.800,00 |
| Summe Kapitaltransfers | | | 12.600,00 | 0,00 |
| Summe Transfers | | | 416.500,00 | 824.800,00 |
| 2/024000+816000 | Wahlamt | Kostenbeiträge für Wahlen | 2.500,00 | |
| 2/240000+861000 | Kindergärten | Gruppenförderung Land NÖ | 40.000,00 | |
| 2/940000+861000 | Bedarfszuweisungen | Bedarfszuweisung I | 123.100,00 | |
| 6/710000+301000 | Land- und Forstwirtschaftl. Wegebau | Kapitaltransfers von Ländern, Landesfonds und Landesammern | 3.500,00 | |
| 6/710000+871000 | Land- und Forstwirtschaftl. Wegebau | Kapitaltransfers aus Gemeinde-Bedarfszuweisungsmittel | 3.500,00 | |
| 6/816000+871000 | Öffentliche Beleuchtung und Uhren | Kapitaltransfers aus Gemeinde-Bedarfszuweisungsmitteln | 47.400,00 | |
| 6/820000+871000 | Bauhof | Kapitaltransfers aus Gemeinde-Bedarfszuweisungsmitteln | 200.000,00 | |
| 6/850000+301000 | Betriebe der Wasserversorgung | Kapitaltransfers von Ländern, Landesfonds und Landesammern | 9.100,00 | |
| 1/000000-757000 | Gewählte Gemeindeorgane | Schulung der Gemeindefunktionäre | | 3.300,00 |
| 1/180000-726000 | Zivilschutz | Mitgliedsbeitrag - Zivilschutz | | 500,00 |
| 1/419000-751000 | Sonstige Einrichtungen und Maßnahmen | Sozialhilfeumlage - Shg | | 9.200,00 |
| 1/419000-751100 | Sonstige Einrichtungen und Maßnahmen | Sozialhilfeumlage | | 282.000,00 |
| 1/439000-751000 | Sonstige Einrichtungen und Maßnahmen | Jugendwohlfahrts-Umlage | | 55.000,00 |
| 1/439000-768100 | Sonstige Einrichtungen und Maßnahmen | Kostensätze Tagesmütter | | 300,00 |
| 1/510000-751000 | Medizinische Bereichversorgung | Beitrag an Pensionsverband | | 6.500,00 |
| 1/562000-752000 | Sprengelbeiträge | Zweckaufwand Noekas | | 468.000,00 |
| Transferzahlungen von/an Gemeinden, Gemeindeverbände, Gemeindefonds | | | | |
| Gesamtsumme Transferzahlungen von/an Gemeinden, Gemeindeverbände, Gemeindefonds | | | 0,00 | 270.800,00 |
| Summe Kapitaltransfers | | | 0,00 | 0,00 |
| Summe Transfers | | | 0,00 | 270.800,00 |

| Haushaltskonto | Bezeichnung Ansatz | Bezeichnung Post | Summe Einzahlungen | Summe Auszahlungen |
|----------------------------------------------------------------------------|----------------------------------------------------------------------------------------|-------------------------------------------|---------------------|---------------------|
| Transferzahlungen von/an Gemeinden, Gemeindeverbände, Gemeindefonds | | | | |
| | Gesamtsumme Transferzahlungen von/an Gemeinden, Gemeindeverbände, Gemeindefonds | | 0,00 | 270.800,00 |
| | Summe Kapitaltransfers | | 0,00 | 0,00 |
| | Summe Transfers | | 0,00 | 270.800,00 |
| 1/022000-752000 | Standesamt, Staatsbürgerschaft | Standesamtsbeitrag (Fuehrungsgemeinde) | | 9.000,00 |
| 1/060000-726000 | Beiträge an Verb., Vereine u. Sonst.Org. | Beitraege an Verbaende, Vereine (Gem.VV.) | | 12.000,00 |
| 1/212000-752000 | Mittelschulen | Schulumlagen | | 130.200,00 |
| 1/631000-752000 | Konkurrenzwässer | Beitraege an Wasserverbaende | | 36.000,00 |
| 1/851000-752000 | Betriebe der Abwasserbeseitigung | Beiträge an Abwasserverbände | | 83.600,00 |
| Transferzahlungen von/an Sozialversicherungsträger | | | | |
| | Gesamtsumme Transferzahlungen von/an Sozialversicherungsträger | | 0,00 | 0,00 |
| | Summe Kapitaltransfers | | 0,00 | 0,00 |
| | Summe Transfers | | 0,00 | 0,00 |
| Transferzahlungen von/an sonst. Träger des öffentlichen Rechts | | | | |
| | Gesamtsumme Transferzahlungen von/an sonst. Träger des öffentlichen Rechts | | 0,00 | 0,00 |
| | Summe Kapitaltransfers | | 0,00 | 0,00 |
| | Summe Transfers | | 0,00 | 0,00 |
| Gesamtsumme | | | 2.449.200,00 | 1.095.600,00 |

Nachweis über Haushaltsrücklagen und Zahlungsmittelreserven
(Anlage 6b)

| Haushaltsrücklagen | | | Rücklagenstand | | | Rücklagenstand | Zahlungsmittelreserven | | |
|--------------------------------------------|-------------------------------------|--------|---------------------|-------------|------------------|---------------------|------------------------|-------------|-----------------------|
| Nr. | Verwendungszweck | Ansatz | 31.12.2023 | Zuweisungen | Entnahmen | 31.12.2024 | 31.12.2023 | 31.12.2024 | Konto-/Sparbuchnummer |
| 8/9990935/00001 | Eröffnungsrücklage (50 % Saldo EB) | 912000 | 4.416.700,00 | | 11.600,00 | 4.405.100,00 | | | |
| Allgemeine Haushaltsrücklagen | | | 4.416.700,00 | 0,00 | 11.600,00 | 4.405.100,00 | 0,00 | 0,00 | |
| 8/9997935/00001 | Haushaltspotentialrücklage ohne ZMR | 990000 | 850.000,00 | | | 850.000,00 | | | |
| Haushaltspotentialrücklage ohne ZMR | | | 850.000,00 | 0,00 | 0,00 | 850.000,00 | 0,00 | 0,00 | |
| Gesamtsummen | | | 5.266.700,00 | 0,00 | 11.600,00 | 5.255.100,00 | 0,00 | 0,00 | |

| Innere Darlehen (336) | | | Buchwert | | | Buchwert | Gegebene Darlehen (288) | | |
|------------------------|----------------------------------------------------------------|--------|-------------|-------------------|------------------|-------------------|-------------------------|-------------------|-----------------|
| Nr. | Verwendungszweck | Ansatz | 31.12.2023 | Zugang | Tilgung | 31.12.2024 | 31.12.2023 | 31.12.2024 | Kontonummer |
| 1590/2 | Inneres Darlehen Wasserversorgung von Rücklage 8/9990934/00002 | 850000 | 0,00 | 130.000,00 | 15.000,00 | 115.000,00 | 0,00 | 115.000,00 | 7/9990288/00001 |
| Innere Darlehen | | | 0,00 | 130.000,00 | 15.000,00 | 115.000,00 | 0,00 | 115.000,00 | |
| Gesamtsummen | | | 0,00 | 130.000,00 | 15.000,00 | 115.000,00 | 0,00 | 115.000,00 | |

Einzelnachweis über Finanzschulden und Schuldendienst
(Anlage 6c)

| Darlehen/Darlehensgeber Verwendung/Staat Aktenzahl | Laufzeit Währung/Zinssatz Zinsindikator | Darlehenshöhe Gesamt | Buchwert 31.12.2023 | Zugang | Tilgung | Zinsen | Summe Schuldendienst | Schuldendienst- ersätze | Buchwert 31.12.2024 | Netto Schuldendienst |
|-------------------------------------------------------------------------------------------------|-----------------------------------------------|-------------------------|------------------------|--------|------------|----------|-------------------------|----------------------------|------------------------|-------------------------|
| 1. Darlehen für Investitionszwecke | | | | | | | | | | |
| 1.1. ... von Trägern des öffentlichen Rechts | | | | | | | | | | |
| 1.1.1. ... von Bund, Bundesfonds, Bundeskammern | | | | | | | | | | |
| 1.1.2. ... von Ländern, Landesfonds, Landeskammern | | | | | | | | | | |
| 5006/82 NÖWWF Wasserwirtsch WVA BA04/AT 859900 | 2005 - 2040 EUR/1,000% | 29.520,00 | 33.700,00 | | | | | | 33.700,00 | |
| 5006/10062 NÖWWF Wasserwiri ABA BA06/AT 859900 | 2004 - 2039 EUR/1,000% | 35.240,00 | 41.800,00 | | | | | | 41.800,00 | |
| 5006/10082 NÖWWF Wasserwiri ABA BA05/AT 859900 | 2005 - 2040 EUR/1,000% | 64.340,00 | 80.300,00 | | | | | | 80.300,00 | |
| 1.1.3. ... von Gemeinden, Gemeindeverbänden, Gemeindefonds | | | | | | | | | | |
| 1590/1 Marktgemeinde Würmla Internes Darlehen von Kanal an, Wasserversorgung/AT 850000 | 2009 - 2030 EUR/0,000% | 232.000,00 | 130.000,00 | | 130.000,00 | | 130.000,00 | | | 130.000,00 |
| 1.1.4. ... von Sozialversicherungsträgern | | | | | | | | | | |
| 1.1.5. ... von sonstigen Trägern des öffentlichen Rechts | | | | | | | | | | |
| 1.2. ... von Beteiligungen der Gebietskörperschaft (ohne Finanzunternehmungen) | | | | | | | | | | |
| 1.3. ... von Unternehmen (ohne Beteiligungen und ohne Finanzunternehmungen) | | | | | | | | | | |
| 1.4. ... von Finanzunternehmen | | | | | | | | | | |
| 1.4.1. ... von Finanzunternehmen im Inland | | | | | | | | | | |
| 5002/72 Bank Austria WVA BA04/AT 850000 | 2005 - 2032 EUR/0,232% euribor6m | 150.000,00 | 61.300,00 | | 5.800,00 | 2.400,00 | 8.200,00 | | 55.500,00 | 8.200,00 |

Voranschlag 2024

Marktgemeinde Würmla

Einzelnachweis über Finanzschulden und Schuldendienst (Anlage 6c)

| Darlehen/Darlehensgeber Verwendung/Staat Aktenzahl | Laufzeit Währung/Zinssatz Zinsindikator | Darlehenshöhe Gesamt | Buchwert 31.12.2023 | Zugang | Tilgung | Zinsen | Summe Schuldendienst | Schuldendienst- ersätze | Buchwert 31.12.2024 | Netto Schuldendienst |
|------------------------------------------------------------------------|-----------------------------------------------|-------------------------|------------------------|--------|-----------|-----------|-------------------------|----------------------------|------------------------|-------------------------|
| 5002/10072 Bank Austria ABA BA05/AT 851000 | 2005 - 2032 EUR/0,232% | 750.000,00 | 286.300,00 | | 27.300,00 | 11.000,00 | 38.300,00 | | 259.000,00 | 38.300,00 |
| 5005/32 Hypo Nö WVA BA02/AT 00466090107 850000 | 1999 - 2026 EUR/0,890% | 327.027,75 | 12.900,00 | | 6.300,00 | 600,00 | 6.900,00 | | 6.600,00 | 6.900,00 |
| 5005/10022 Hypo Nö ABA BA02/AT 00466071404 851000 | 1999 - 2025 EUR/0,890% | 799.401,18 | 79.600,00 | | 38.900,00 | 3.200,00 | 42.100,00 | | 40.700,00 | 42.100,00 |
| 5007/10012 Ökk ABA BA01/AT 91063601 851000 | 1995 - 2034 EUR/1,000% | 1.017.419,68 | 348.200,00 | | 30.800,00 | 6.900,00 | 37.700,00 | | 317.400,00 | 37.700,00 |
| 5007/10032 Ökk ABA BA03/AT 106793 851000 | 1999 - 2026 EUR/1,000% | 1.200.000,00 | 150.200,00 | | 57.900,00 | 6.700,00 | 64.600,00 | | 92.300,00 | 64.600,00 |
| 5009/42 Raika Heiligeneich WVA BA03/AT 2-20.000.022 850000 | 2001 - 2027 EUR/1,750% | 215.500,00 | 28.900,00 | | 6.800,00 | 1.100,00 | 7.900,00 | | 22.100,00 | 7.900,00 |
| 5009/202 Raika Heiligeneich Umbau Volksschule/AT 211000 | 2011 - 2032 EUR/0,282% | 400.000,00 | 91.300,00 | | 29.000,00 | 3.900,00 | 32.900,00 | 3.800,00 | 62.300,00 | 29.100,00 |
| 5009/10042 Raika Heiligeneich ABA BA04/AT 3-20.000.022 851000 | 2001 - 2027 EUR/1,750% | 1.160.000,00 | 246.000,00 | | 58.300,00 | 10.000,00 | 68.300,00 | | 187.700,00 | 68.300,00 |
| 5010/1 Raika Tulln Grundkauf/AT 840000 | 2016 - 2037 EUR/0,850% euribor6m | 160.000,00 | 108.000,00 | | 6.100,00 | 5.200,00 | 11.300,00 | 3.500,00 | 101.900,00 | 7.800,00 |
| 5010/2 Raika Tulln WVA Würmla Süd-Ost/AT 850000 | 2020 - 2045 EUR/0,550% euribor6m | 66.500,00 | 36.900,00 | | 1.200,00 | 1.500,00 | 2.700,00 | | 35.700,00 | 2.700,00 |

| Darlehen/Darlehensgeber Verwendung/Staat Aktenzahl | Laufzeit Währung/Zinssatz Zinsindikator | Darlehenshöhe Gesamt | Buchwert 31.12.2023 | Zugang | Tilgung | Zinsen | Summe Schuldendienst | Schuldendienst- ersätze | Buchwert 31.12.2024 | Netto Schuldendienst |
|--------------------------------------------------------------|-----------------------------------------------|-------------------------|------------------------|-------------|-------------------|------------------|-------------------------|----------------------------|------------------------|-------------------------|
| 5010/3 Raika Tulln ABA Würmla Süd-Ost/AT 851000 | 2020 - 2049 EUR/0,550% euribor6m | 233.500,00 | 58.400,00 | | 1.800,00 | 2.400,00 | 4.200,00 | | 56.600,00 | 4.200,00 |
| 5010/5 Raika Tulln Ankauf Raika Gebäude/AT 846000 | 2020 - 2040 EUR/0,000% | 185.000,00 | 159.600,00 | | 6.400,00 | 7.200,00 | 13.600,00 | | 153.200,00 | 13.600,00 |
| 5010/52 Raika Tulln WVA BA05/AT 850000 | 2003 - 2029 EUR/0,530% euribor6m | 50.000,00 | 13.900,00 | | 2.100,00 | 600,00 | 2.700,00 | | 11.800,00 | 2.700,00 |
| 5010/92 Raika Tulln WVA Würmla Süd/AT 850000 | 2016 - 2031 EUR/0,990% euribor6m | 60.000,00 | 33.600,00 | | 3.500,00 | 1.600,00 | 5.100,00 | | 30.100,00 | 5.100,00 |
| 5010/10052 Raika Tulln ABA BA06/AT 1-01.900.687 851000 | 2003 - 2029 EUR/0,543% euribor6m | 500.000,00 | 140.600,00 | | 20.900,00 | 6.000,00 | 26.900,00 | | 119.700,00 | 26.900,00 |
| 5013/2 RAIKA NÖ Kindergarten Neubau/AT 240000 | 2015 - 2031 EUR/0,650% | 885.000,00 | 413.000,00 | | 62.500,00 | 14.800,00 | 77.300,00 | 18.900,00 | 350.500,00 | 58.400,00 |
| 1.4.2. ... von Finanzunternehmen im Ausland | | | | | | | | | | |
| 1.5. ... von Sonstigen | | | | | | | | | | |
| Zwischensumme | | | 2.554.500,00 | 0,00 | 495.600,00 | 85.100,00 | 580.700,00 | 26.200,00 | 2.058.900,00 | 554.500,00 |

2. Finanzschulden für den laufenden Aufwand**2.1. ... von Trägern des öffentlichen Rechts****2.1.1. ... von Bund, Bundesfonds, Bundeskammern****2.1.2. ... von Ländern, Landesfonds, Landeskammern****2.1.3. ... von Gemeinden, Gemeindeverbänden, Gemeindefonds****2.1.4. ... von Sozialversicherungsträgern****2.1.5. ... von sonstigen Trägern des öffentlichen Rechts**

| Darlehen/Darlehensgeber | Laufzeit | Darlehenshöhe | Buchwert | Zugang | Tilgung | Zinsen | Summe | Schuldendienst- | Buchwert | Netto |
|--------------------------------------------------------------------------------|------------------|---------------|--------------|--------|------------|-----------|----------------|-----------------|--------------|----------------|
| Verwendung/Staat | Währung/Zinssatz | Gesamt | 31.12.2023 | | | | Schuldendienst | ersätze | 31.12.2024 | Schuldendienst |
| Aktenzahl | Ansatz | Zinsindikator | | | | | | | | |
| 2.2. ... von Beteiligungen der Gebietskörperschaft (ohne Finanzunternehmungen) | | | | | | | | | | |
| 2.3. ... von Unternehmen (ohne Beteiligungen und ohne Finanzunternehmungen) | | | | | | | | | | |
| 2.4. ... von Finanzunternehmen | | | | | | | | | | |
| 2.4.1. ... von Finanzunternehmen im Inland | | | | | | | | | | |
| 2.4.2. ... von Finanzunternehmen im Ausland | | | | | | | | | | |
| 2.5. ... von Sonstigen | | | | | | | | | | |
| Zwischensumme | | | 0,00 | 0,00 | 0,00 | 0,00 | 0,00 | 0,00 | 0,00 | 0,00 |
| SUMME (1 und 2) | | | 2.554.500,00 | 0,00 | 495.600,00 | 85.100,00 | 580.700,00 | 26.200,00 | 2.058.900,00 | 554.500,00 |
| Davon ohne Quasi-KG *) | | | 771.900,00 | 0,00 | 104.000,00 | 31.100,00 | 135.100,00 | 26.200,00 | 667.900,00 | 108.900,00 |
| Davon Quasi-KG *) | | | 1.782.600,00 | 0,00 | 391.600,00 | 54.000,00 | 445.600,00 | 0,00 | 1.391.000,00 | 445.600,00 |

*) Quasi-Kapitalgesellschaften außerhalb des Sektors Staat gemäß ESVG (Ansatz 85-89).

Nachweis über haushaltsinterne Vergütungen (Anlage 6f)

| Gruppenebene | | Erträge | Aufwendungen |
|--------------|-----------------------------------------------|-------------------|-------------------|
| 0 | Vertretungskörper und allgemeine Verwaltung | 39.000,00 | 0,00 |
| 1 | Öffentliche Ordnung und Sicherheit | 0,00 | 0,00 |
| 2 | Unterricht, Erziehung, Sport und Wissenschaft | 0,00 | 23.600,00 |
| 3 | Kunst, Kultur und Kultus | 0,00 | 0,00 |
| 4 | Soziale Wohlfahrt und Wohnbauförderung | 0,00 | 0,00 |
| 5 | Gesundheit | 0,00 | 0,00 |
| 6 | Straßen- und Wasserbau, Verkehr | 0,00 | 0,00 |
| 7 | Wirtschaftsförderung | 0,00 | 0,00 |
| 8 | Dienstleistungen | 180.700,00 | 196.100,00 |
| 9 | Finanzwirtschaft | 0,00 | 0,00 |
| Summe | | 219.700,00 | 219.700,00 |

Leasingspiegel (Anlage 6i)

Finanzierungsleasing

| Ansatz- oder Projektbezeichnung | Anschaffungskosten | Buchwert 31.12.2023 | Buchwert 31.12.2024 | Summe ausstehender Mindestleasing- zahlungen | Laufzeit | Restlaufzeit in Jahren | Kautionen für Finanzierungsleasing |
|---------------------------------|--------------------|------------------------|------------------------|----------------------------------------------------|----------|---------------------------|---------------------------------------|
| Summe | 0,00 | 0,00 | 0,00 | 0,00 | | | |

Wirtschaftliche Unternehmungen, Betriebe, betriebsähnliche Einrichtungen gem. § 1 Abs. 2

| | | | | | | | |
|--------------|-------------|-------------|-------------|-------------|--|--|--|
| Summe | 0,00 | 0,00 | 0,00 | 0,00 | | | |
|--------------|-------------|-------------|-------------|-------------|--|--|--|

Operating Leasing

| Ansatz- oder Projektbezeichnung | Laufzeit Grundmietzeit in Jahren | Gesamtkosten | Einmalkaution | Leasingentgelt (ohne laufender Kaution) | Laufende Kaution | Restlaufzeit in Jahren | Kumulierte Restzahlungen |
|---------------------------------|-------------------------------------|--------------|---------------|--------------------------------------------|------------------|---------------------------|-----------------------------|
| Summe | | 0,00 | 0,00 | 0,00 | 0,00 | | 0,00 |

Wirtschaftliche Unternehmungen, Betriebe, betriebsähnliche Einrichtungen gem. § 1 Abs. 2

| | | | | | | | |
|--------------|--|-------------|-------------|-------------|-------------|--|-------------|
| Summe | | 0,00 | 0,00 | 0,00 | 0,00 | | 0,00 |
|--------------|--|-------------|-------------|-------------|-------------|--|-------------|

Rückstellungsspiegel (Anlage 6q)

| Rückstellung | Stand 31.12.2023 | Dotierungen (+) | Auflösung inkl. Verbrauch (-) | Stand 31.12.2024 |
|----------------------------------------------|------------------|-----------------|-------------------------------|------------------|
| Kurzfristig | 0,00 | 0,00 | 0,00 | 0,00 |
| Rückstellungen für Prozesskosten | | | | |
| Rückstellungen für nicht konsumierte Urlaube | | | | |
| Rückstellungen für ausstehende Rechnungen | | | | |
| Sonstige kurzfristige Rückstellungen | | | | |
| Langfristig | 53.800,00 | 9.800,00 | 0,00 | 63.600,00 |
| Rückstellungen für Abfertigungen | 20.100,00 | 1.700,00 | | 21.800,00 |
| Rückstellungen für Jubiläumszuwendungen | 33.700,00 | 8.100,00 | | 41.800,00 |
| Rückstellungen für Haftungen | | | | |
| Rückstellungen für Sanierung von Altlasten | | | | |
| Rückstellungen für Pensionen (Säule I) | | | | |
| Sonstige langfristige Rückstellungen | | | | |
| Gesamtsumme | 53.800,00 | 9.800,00 | 0,00 | 63.600,00 |

Dienstpostenplan
- interne Anlage b

Dienstpostenplan / Stellenplan - Voranschlag 2024

Der Dienstpostenplan ist **Teil des Voranschlages** (§ 73 NÖ GO/§ 56 Abs. 3 NÖ STROG/§ 5 Abs. 1 Z 4. VRV 2015).

Die Aufnahme eines Vertragsbediensteten darf nur erfolgen, wenn ein **im Dienstpostenplan vorgesehener Dienstposten frei ist** und die Aufnahmeerfordernisse erfüllt sind (§ 2 GVBG/§3 GBDO).

| Dienstpostenplan Voranschlag 2024 | | | | | | | |
|-----------------------------------|----------------------------------------|--------|------------------------|---------------------|------|--------------|------|
| DZW | Bezeichnung des Dienstzweiges | Anzahl | Entlohnungs- gruppe | Funktionsverwendung | | | |
| | | | | Anzahl | FGp | Bezeichnung | Pzlg |
| 2 | Facharbeiter | 4 | 5 | | | | |
| 12 | Kindergartenhilfsdienst | 7 | 3 | | | | |
| 12 | Kindergartenhilfsdienst/Schulassistenz | 1 | 3 | | | | |
| 15 | Hilfsdienst | 1 | 2 | | | | |
| 16 | Schulwart | 1 | 2 | | | | |
| 71 | Verwaltungsfachdienst | 3 | 5 | 1 | 7 a) | Amtsleiterin | ✓ |
| 71 | Verwaltungsfachdienst | 1 | 6 | | | | |

| Zeichenerklärung | |
|----------------------------------------------------------------|----|
| Funktionsdienstposten gem. § 2 Abs. 3. lit. A)-d) GBDO 1976 | |
| leitender Gemeindebedienstete | a) |
| Anspruch auf Personalzulage | ✓ |

Nachweis Vermögen mit abgeänderter Nutzungsdauer

| Konto | Bezeichnung | Nutzungsdauer lt. VRV | Abweichende Nutzungsdauer | Begründung |
|-----------------|-------------------------------------|-----------------------|---------------------------|---------------------|
| 2/0440001/00001 | Flächenwidmungsplan 2022 | 0,0 | 10,0 | lt. Empfehlung IVW3 |
| 3/0440001/00724 | Leitungskataster ABA BA 07+BA 08 | 0,0 | 25,0 | lt. Empfehlung IVW3 |
| 3/0440001/00976 | KT Leitungskataster ABA BA 07+BA 08 | 0,0 | 25,0 | lt. Empfehlung IVW3 |
| 3/0440001/01034 | KT Leitungskataster ABA BA 07+BA 08 | 0,0 | 25,0 | lt. Empfehlung IVW3 |
| 5/0430001/00619 | WVA 06 + 07 Kataster | 0,0 | 25,0 | lt. Empfehlung IVW3 |
| 5/0430001/00982 | WVA 06 + 07 Kataster Bundesförd. | 0,0 | 25,0 | lt. Empfehlung IVW3 |
| 5/0430001/01011 | KT WVA 06 + 07 Kataster | 0,0 | 25,0 | lt. Empfehlung IVW3 |
| 5/0440001/00639 | Exchange Online | 0,0 | 5,0 | Software |
| 5/0440001/00640 | K5 Finanz | 0,0 | 5,0 | Software |
| 5/0440001/00641 | K5 Friedhof | 0,0 | 5,0 | Software |
| 5/0440001/00642 | WebOffice Plus 2018 | 0,0 | 5,0 | Software |
| 5/0440001/00643 | K5 EB | 0,0 | 5,0 | Software |
| 5/0440001/00668 | Geoinfo 2013 | 0,0 | 5,0 | Software |

MFP - Ergebnishaushalt Gesamt 1. Ebene
- interne Vergütungen enthalten

| MVAG | Mittelverwendungs- und -aufbringungsgruppen (1. Ebene) | VA 2024 | Plan 2025 | Plan 2026 | Plan 2027 | Plan 2028 |
|-------------|------------------------------------------------------------------------------|---------------------|---------------------|---------------------|---------------------|----------------------|
| 211 | Erträge aus der operativen Verwaltungstätigkeit | 3.468.800,00 | 3.008.300,00 | 3.009.300,00 | 3.020.300,00 | 3.021.300,00 |
| 212 | Erträge aus Transfers | 934.000,00 | 625.300,00 | 600.100,00 | 558.100,00 | 456.700,00 |
| 213 | Finanzerträge | 300,00 | 300,00 | 300,00 | 300,00 | 300,00 |
| 21 | Summe Erträge | 4.403.100,00 | 3.633.900,00 | 3.609.700,00 | 3.578.700,00 | 3.478.300,00 |
| 221 | Personalaufwand | 685.400,00 | 686.500,00 | 691.300,00 | 695.000,00 | 699.000,00 |
| 222 | Sachaufwand | 2.378.400,00 | 1.924.900,00 | 1.874.600,00 | 1.847.200,00 | 1.812.100,00 |
| 223 | Transferaufwand | 1.262.600,00 | 1.304.600,00 | 1.373.700,00 | 1.373.700,00 | 2.031.700,00 |
| 224 | Finanzaufwand | 88.300,00 | 79.700,00 | 65.700,00 | 52.900,00 | 45.100,00 |
| 22 | Summe Aufwendungen | 4.414.700,00 | 3.995.700,00 | 4.005.300,00 | 3.968.800,00 | 4.587.900,00 |
| SA0 | Saldo (0) Nettoergebnis (21 - 22) | -11.600,00 | -361.800,00 | -395.600,00 | -390.100,00 | -1.109.600,00 |
| 230 | Entnahmen von Haushaltsrücklagen | 11.600,00 | | | | |
| 240 | Zuweisungen an Haushaltsrücklagen | | | | | |
| SA01 | Saldo (01) Haushaltsrücklagen (230 - 240) | 11.600,00 | 0,00 | 0,00 | 0,00 | 0,00 |
| SA00 | Saldo (00) Nettoergebnis nach Haushaltsrücklagen (Saldo 0 + Saldo 01) | 0,00 | -361.800,00 | -395.600,00 | -390.100,00 | -1.109.600,00 |

MFP - Ergebnishaushalt Gesamt 1. und 2. Ebene
- interne Vergütungen enthalten

| MVAG | Mittelverwendungs- und aufbringungsgruppen (1. und 2. Ebene) | VA 2024 | Plan 2025 | Plan 2026 | Plan 2027 | Plan 2028 |
|------------|-------------------------------------------------------------------------------------------------------------------------------|---------------------|---------------------|---------------------|---------------------|---------------------|
| 211 | Erträge aus der operativen Verwaltungstätigkeit | 3.468.800,00 | 3.008.300,00 | 3.009.300,00 | 3.020.300,00 | 3.021.300,00 |
| 2111 | Erträge aus eigenen Abgaben | 468.300,00 | 449.300,00 | 449.300,00 | 460.300,00 | 460.300,00 |
| 2112 | Erträge aus Ertragsanteilen | 1.638.000,00 | 1.638.000,00 | 1.638.000,00 | 1.638.000,00 | 1.638.000,00 |
| 2113 | Erträge aus Gebühren | 510.100,00 | 511.100,00 | 512.100,00 | 512.100,00 | 513.100,00 |
| 2114 | Erträge aus Leistungen | 39.800,00 | 34.800,00 | 34.800,00 | 34.800,00 | 34.800,00 |
| 2115 | Erträge aus Besitz und wirtschaftlicher Tätigkeit | 48.700,00 | 48.700,00 | 48.700,00 | 48.700,00 | 48.700,00 |
| 2116 | Erträge aus Veräußerung und sonstige Erträge | 763.900,00 | 326.400,00 | 326.400,00 | 326.400,00 | 326.400,00 |
| 2117 | Nicht finanzierungswirksame operative Erträge | | | | | |
| 212 | Erträge aus Transfers | 934.000,00 | 625.300,00 | 600.100,00 | 558.100,00 | 456.700,00 |
| 2121 | Transferertrag von Trägern des öffentlichen Rechts | 727.500,00 | 418.800,00 | 393.600,00 | 368.200,00 | 283.500,00 |
| 2122 | Transferertrag von Beteiligungen | | | | | |
| 2123 | Transferertrag von Unternehmen (mit Finanzunternehmen) | | | | | |
| 2124 | Transferertrag von Haushalten und Organisationen ohne Erwerbscharakter | 4.000,00 | 4.000,00 | 4.000,00 | 4.000,00 | 4.000,00 |
| 2125 | Transferertrag vom Ausland | | | | | |
| 2126 | Investitions- und Tilgungszuschüsse zwischen Unternehmungen und Betrieben der Gebietskörperschaft und der Gebietskörperschaft | | | | | |
| 2127 | Nicht finanzierungswirksamer Transferertrag | 202.500,00 | 202.500,00 | 202.500,00 | 185.900,00 | 169.200,00 |
| 213 | Finanzerträge | 300,00 | 300,00 | 300,00 | 300,00 | 300,00 |
| 2131 | Erträge aus Zinsen | 300,00 | 300,00 | 300,00 | 300,00 | 300,00 |
| 2132 | Erträge aus Zinsen aus derivativen Finanzinstrumenten mit und ohne Grundgeschäft | | | | | |
| 2133 | Erträge aus Gewinnentnahmen von marktbestimmten Betrieben | | | | | |
| 2134 | Sonstige Finanzerträge | | | | | |
| 2135 | Erträge aus Dividenden/Gewinnausschüttungen | | | | | |
| 2136 | Sonstige nicht finanzierungswirksame Finanzerträge | | | | | |
| 21 | Summe Erträge | 4.403.100,00 | 3.633.900,00 | 3.609.700,00 | 3.578.700,00 | 3.478.300,00 |
| 221 | Personalaufwand | 685.400,00 | 686.500,00 | 691.300,00 | 695.000,00 | 699.000,00 |
| 2211 | Personalaufwand (Bezüge, Nebengebühren, Mehrleistungen) | 540.100,00 | 543.800,00 | 547.600,00 | 551.400,00 | 554.700,00 |
| 2212 | Gesetzlicher und freiwilliger Sozialaufwand | 135.500,00 | 135.900,00 | 136.500,00 | 137.000,00 | 137.600,00 |
| 2213 | Sonstiger Personalaufwand | | | | | |
| 2214 | Nicht finanzierungswirksamer Personalaufwand | 9.800,00 | 6.800,00 | 7.200,00 | 6.600,00 | 6.700,00 |
| 222 | Sachaufwand | 2.378.400,00 | 1.924.900,00 | 1.874.600,00 | 1.847.200,00 | 1.812.100,00 |
| 2221 | Gebrauchs- und Verbrauchsgüter, Handelswaren | 192.400,00 | 193.700,00 | 194.900,00 | 196.800,00 | 196.800,00 |
| 2222 | Verwaltungs- und Betriebsaufwand | 64.800,00 | 64.900,00 | 63.400,00 | 63.800,00 | 63.700,00 |

| MVAG | Mittelverwendungs- und aufbringungsgruppen (1. und 2. Ebene) | VA 2024 | Plan 2025 | Plan 2026 | Plan 2027 | Plan 2028 |
|-------------|-------------------------------------------------------------------------------------------------------------------------------|---------------------|---------------------|---------------------|---------------------|----------------------|
| 2223 | Leasing- und Mietaufwand | 103.600,00 | 103.600,00 | 92.000,00 | 92.000,00 | 92.000,00 |
| 2224 | Instandhaltung | 95.000,00 | 93.000,00 | 93.100,00 | 93.200,00 | 93.000,00 |
| 2225 | Sonstiger Sachaufwand | 1.142.400,00 | 709.200,00 | 704.200,00 | 707.600,00 | 709.000,00 |
| 2226 | Nicht finanzierungswirksamer Sachaufwand | 780.200,00 | 760.500,00 | 727.000,00 | 693.800,00 | 657.600,00 |
| 223 | Transferaufwand | 1.262.600,00 | 1.304.600,00 | 1.373.700,00 | 1.373.700,00 | 2.031.700,00 |
| 2231 | Transferaufwand an Träger des öffentlichen Rechts | 1.109.500,00 | 1.176.000,00 | 1.244.300,00 | 1.244.300,00 | 1.244.300,00 |
| 2232 | Transferaufwand an Beteiligungen | | | | | |
| 2233 | Transferaufwand an Unternehmen (mit Finanzunternehmen) | | | | | |
| 2234 | Transferaufwand an Haushalte und Organisationen ohne Erwerbscharakter | 153.100,00 | 128.600,00 | 129.400,00 | 129.400,00 | 787.400,00 |
| 2235 | Transferaufwand an das Ausland | | | | | |
| 2236 | Investitions- und Tilgungszuschüsse zwischen Unternehmungen und Betrieben der Gebietskörperschaft und der Gebietskörperschaft | | | | | |
| 2237 | Nicht finanzierungswirksamer Transferaufwand | | | | | |
| 224 | Finanzaufwand | 88.300,00 | 79.700,00 | 65.700,00 | 52.900,00 | 45.100,00 |
| 2241 | Aufwendungen für Zinsen | 85.100,00 | 76.500,00 | 62.500,00 | 49.700,00 | 41.900,00 |
| 2242 | Zinsen und sonstige Aufwendungen aus derivativen Finanzinstrumenten mit und ohne Grundgeschäft | | | | | |
| 2243 | Gewinnentnahmen von Unternehmungen und marktbestimmten Betrieben der Gebietskörperschaft (innerhalb der Gebietskörperschaft) | | | | | |
| 2244 | Sonstiger Finanzaufwand | 3.200,00 | 3.200,00 | 3.200,00 | 3.200,00 | 3.200,00 |
| 2245 | Nicht finanzierungswirksamer Finanzaufwand | | | | | |
| 22 | Summe Aufwendungen | 4.414.700,00 | 3.995.700,00 | 4.005.300,00 | 3.968.800,00 | 4.587.900,00 |
| SA0 | Saldo (0) Nettoergebnis (21 - 22) | -11.600,00 | -361.800,00 | -395.600,00 | -390.100,00 | -1.109.600,00 |
| 230 | Entnahmen von Haushaltsrücklagen | 11.600,00 | 0,00 | 0,00 | 0,00 | 0,00 |
| 2301 | Entnahmen von Haushaltsrücklagen | 11.600,00 | | | | |
| 240 | Zuweisungen an Haushaltsrücklagen | 0,00 | 0,00 | 0,00 | 0,00 | 0,00 |
| 2401 | Zuweisungen an Haushaltsrücklagen | | | | | |
| SA01 | Saldo (01) Haushaltsrücklagen (230 - 240) | 11.600,00 | 0,00 | 0,00 | 0,00 | 0,00 |
| SA00 | Saldo (00) Nettoergebnis nach Haushaltsrücklagen (Saldo 0 + Saldo 01) | 0,00 | -361.800,00 | -395.600,00 | -390.100,00 | -1.109.600,00 |

MFP - Finanzierungshaushalt Gesamt 1. Ebene
- interne Vergütungen enthalten

| MVAG | Mittelverwendungs- und -aufbringungsgruppen (1. Ebene) | VA 2024 | Plan 2025 | Plan 2026 | Plan 2027 | Plan 2028 |
|---------------------------|---------------------------------------------------------------------------|---------------------|---------------------|---------------------|---------------------|---------------------|
| OPERATIVE GEBARUNG | | | | | | |
| 311 | Einzahlungen aus operativer Verwaltungstätigkeit | 2.969.800,00 | 2.946.800,00 | 2.947.800,00 | 2.958.800,00 | 2.959.800,00 |
| 312 | Einzahlungen aus Transfers | 731.500,00 | 422.800,00 | 397.600,00 | 372.200,00 | 287.500,00 |
| 313 | Einzahlungen aus Finanzerträgen | 300,00 | 300,00 | 300,00 | 300,00 | 300,00 |
| 31 | Summe Einzahlungen operative Gebarung | 3.701.600,00 | 3.369.900,00 | 3.345.700,00 | 3.331.300,00 | 3.247.600,00 |
| 321 | Auszahlungen aus Personalaufwand | 675.600,00 | 679.700,00 | 684.100,00 | 688.400,00 | 692.300,00 |
| 322 | Auszahlungen aus Sachaufwand | 1.099.200,00 | 1.102.900,00 | 1.086.100,00 | 1.091.900,00 | 1.093.000,00 |
| 323 | Auszahlungen aus Transfers | 1.259.600,00 | 1.301.600,00 | 1.370.700,00 | 1.370.700,00 | 2.028.700,00 |
| 324 | Auszahlungen aus Finanzaufwand | 88.300,00 | 79.700,00 | 65.700,00 | 52.900,00 | 45.100,00 |
| 32 | Summe Auszahlungen operative Gebarung | 3.122.700,00 | 3.163.900,00 | 3.206.600,00 | 3.203.900,00 | 3.859.100,00 |
| SA1 | Saldo (1) Geldfluss aus der operativen Gebarung (31 – 32) | 578.900,00 | 206.000,00 | 139.100,00 | 127.400,00 | -611.500,00 |
| INVESTIVE GEBARUNG | | | | | | |
| 331 | Einzahlungen aus der Investitionstätigkeit | | | | | |
| 332 | Einzahlungen aus der Rückzahlung von Darlehen sowie gewährten Vorschüssen | 145.000,00 | 16.000,00 | 17.000,00 | 18.000,00 | 19.000,00 |
| 333 | Einzahlungen aus Kapitaltransfers | 291.500,00 | 108.900,00 | 99.800,00 | 94.000,00 | 52.000,00 |
| 33 | Summe Einzahlungen investive Gebarung | 436.500,00 | 124.900,00 | 116.800,00 | 112.000,00 | 71.000,00 |
| 341 | Auszahlungen aus der Investitionstätigkeit | 1.083.800,00 | 213.300,00 | 202.100,00 | 202.100,00 | 202.100,00 |
| 342 | Auszahlungen aus der Gewährung von Darlehen sowie gewährten Vorschüssen | 130.000,00 | | | | |
| 343 | Auszahlungen aus Kapitaltransfers | 3.000,00 | 3.000,00 | 3.000,00 | 3.000,00 | 3.000,00 |
| 34 | Summe Auszahlungen investive Gebarung | 1.216.800,00 | 216.300,00 | 205.100,00 | 205.100,00 | 205.100,00 |
| SA2 | Saldo (2) Geldfluss aus der investiven Gebarung (33 – 34) | -780.300,00 | -91.400,00 | -88.300,00 | -93.100,00 | -134.100,00 |
| SA3 | Saldo (3) Nettofinanzierungssaldo (Saldo 1 + Saldo 2) | -201.400,00 | 114.600,00 | 50.800,00 | 34.300,00 | -745.600,00 |

| MVAG | Mittelverwendungs- und -aufbringungsgruppen (1. Ebene) | VA 2024 | Plan 2025 | Plan 2026 | Plan 2027 | Plan 2028 |
|-------------------------------|-------------------------------------------------------------------------------------------------|--------------------|--------------------|--------------------|--------------------|--------------------|
| FINANZIERUNGSTÄTIGKEIT | | | | | | |
| 351 | Einzahlungen aus der Aufnahme von Finanzschulden | 130.000,00 | | | | |
| 353 | Einzahlungen infolge eines Kapitaltausches bei derivativen Finanzinstrumenten mit Grundgeschäft | | | | | |
| 355 | Einzahlungen aus dem Abgang von Finanzinstrumenten | | | | | |
| 35 | Summe Einzahlungen aus der Finanzierungstätigkeit | 130.000,00 | 0,00 | 0,00 | 0,00 | 0,00 |
| 361 | Auszahlungen aus der Tilgung von Finanzschulden | 510.600,00 | 387.100,00 | 318.700,00 | 268.500,00 | 138.000,00 |
| 363 | Auszahlungen infolge eines Kapitaltausches bei derivativen Finanzinstrumenten mit Grundgeschäft | | | | | |
| 365 | Auszahlungen für den Erwerb von Finanzinstrumenten | | | | | |
| 36 | Summe Auszahlungen aus der Finanzierungstätigkeit | 510.600,00 | 387.100,00 | 318.700,00 | 268.500,00 | 138.000,00 |
| SA4 | Saldo (4) Geldfluss aus der Finanzierungstätigkeit (35 – 36) | -380.600,00 | -387.100,00 | -318.700,00 | -268.500,00 | -138.000,00 |
| SA5 | Saldo (5) Geldfluss aus der voranschlagswirksamen Gebarung (Saldo 3 + Saldo 4) | -582.000,00 | -272.500,00 | -267.900,00 | -234.200,00 | -883.600,00 |

MFP - Finanzierungshaushalt Gesamt 1. und 2. Ebene
- interne Vergütungen enthalten

| MVAG | Mittelverwendungs- und aufbringungsgruppen (1. und 2. Ebene) | VA 2024 | Plan 2025 | Plan 2026 | Plan 2027 | Plan 2028 |
|------------|-------------------------------------------------------------------------------------------------------------------------------|---------------------|---------------------|---------------------|---------------------|---------------------|
| 311 | Einzahlungen aus operativer Verwaltungstätigkeit | 2.969.800,00 | 2.946.800,00 | 2.947.800,00 | 2.958.800,00 | 2.959.800,00 |
| 3111 | Einzahlungen aus eigenen Abgaben | 468.300,00 | 449.300,00 | 449.300,00 | 460.300,00 | 460.300,00 |
| 3112 | Einzahlungen aus Ertragsanteilen | 1.638.000,00 | 1.638.000,00 | 1.638.000,00 | 1.638.000,00 | 1.638.000,00 |
| 3113 | Einzahlungen aus Gebühren | 510.100,00 | 511.100,00 | 512.100,00 | 512.100,00 | 513.100,00 |
| 3114 | Einzahlungen aus Leistungen | 39.800,00 | 34.800,00 | 34.800,00 | 34.800,00 | 34.800,00 |
| 3115 | Einzahlungen aus Besitz und wirtschaftlicher Tätigkeit | 48.700,00 | 48.700,00 | 48.700,00 | 48.700,00 | 48.700,00 |
| 3116 | Einzahlungen aus Veräußerung von geringwertigen Wirtschaftsgütern (GWG) und sonstige Einzahlungen | 264.900,00 | 264.900,00 | 264.900,00 | 264.900,00 | 264.900,00 |
| 312 | Einzahlungen aus Transfers | 731.500,00 | 422.800,00 | 397.600,00 | 372.200,00 | 287.500,00 |
| 3121 | Transferzahlungen von Trägern des öffentlichen Rechts | 727.500,00 | 418.800,00 | 393.600,00 | 368.200,00 | 283.500,00 |
| 3122 | Transferzahlungen von Beteiligten | | | | | |
| 3123 | Transferzahlungen von Unternehmen (inkl. Finanzunternehmen) | | | | | |
| 3124 | Transferzahlungen von Haushalten und Organisationen ohne Erwerbscharakter | 4.000,00 | 4.000,00 | 4.000,00 | 4.000,00 | 4.000,00 |
| 3125 | Transferzahlungen vom Ausland | | | | | |
| 3126 | Investitions- und Tilgungszuschüsse zwischen Unternehmungen und Betrieben der Gebietskörperschaft und der Gebietskörperschaft | | | | | |
| 313 | Einzahlungen aus Finanzerträgen | 300,00 | 300,00 | 300,00 | 300,00 | 300,00 |
| 3131 | Einzahlungen aus Zinserträgen | 300,00 | 300,00 | 300,00 | 300,00 | 300,00 |
| 3132 | Einzahlungen aus Zinsen aus derivativen Finanzinstrumenten mit und ohne Grundgeschäft | | | | | |
| 3133 | Einzahlungen aus Gewinnentnahmen von marktbestimmten Betrieben | | | | | |
| 3134 | Sonstige Einzahlungen aus Finanzerträgen | | | | | |
| 3135 | Einzahlungen aus Dividenden/Gewinnausschüttungen | | | | | |
| 31 | Summe Einzahlungen operative Gebarung | 3.701.600,00 | 3.369.900,00 | 3.345.700,00 | 3.331.300,00 | 3.247.600,00 |
| 321 | Auszahlungen aus Personalaufwand | 675.600,00 | 679.700,00 | 684.100,00 | 688.400,00 | 692.300,00 |
| 3211 | Auszahlungen für Personalaufwand (Bezüge, Nebengebühren, und Mehrleistungsvergütungen) | 540.100,00 | 543.800,00 | 547.600,00 | 551.400,00 | 554.700,00 |
| 3212 | Auszahlungen für gesetzliche und freiwillige Sozialaufwendungen | 135.500,00 | 135.900,00 | 136.500,00 | 137.000,00 | 137.600,00 |
| 3213 | Auszahlungen aus sonstigem Personalaufwand | | | | | |
| 322 | Auszahlungen aus Sachaufwand | 1.099.200,00 | 1.102.900,00 | 1.086.100,00 | 1.091.900,00 | 1.093.000,00 |
| 3221 | Auszahlungen für Gebrauchs- und Verbrauchsgüter, Handelswaren | 192.400,00 | 193.700,00 | 194.900,00 | 196.800,00 | 196.800,00 |
| 3222 | Auszahlungen für Verwaltungs- und Betriebsaufwand | 64.800,00 | 64.900,00 | 63.400,00 | 63.800,00 | 63.700,00 |
| 3223 | Auszahlungen für Leasing- und Mietaufwand | 103.600,00 | 103.600,00 | 92.000,00 | 92.000,00 | 92.000,00 |
| 3224 | Auszahlungen für Instandhaltung | 95.000,00 | 93.000,00 | 93.100,00 | 93.200,00 | 93.000,00 |
| 3225 | Sonstige Auszahlungen aus Sachaufwand | 643.400,00 | 647.700,00 | 642.700,00 | 646.100,00 | 647.500,00 |
| 3226 | Auszahlungen aus der Inanspruchnahme von Haftungen | | | | | |

| MVAG | Mittelverwendungs- und aufbringungsgruppen (1. und 2. Ebene) | VA 2024 | Plan 2025 | Plan 2026 | Plan 2027 | Plan 2028 |
|------------|-------------------------------------------------------------------------------------------------------------------------------|---------------------|---------------------|---------------------|---------------------|---------------------|
| 323 | Auszahlungen aus Transfers | 1.259.600,00 | 1.301.600,00 | 1.370.700,00 | 1.370.700,00 | 2.028.700,00 |
| 3231 | Transferzahlungen an Träger des öffentlichen Rechts | 1.106.500,00 | 1.173.000,00 | 1.241.300,00 | 1.241.300,00 | 1.241.300,00 |
| 3232 | Transferzahlungen an Beteiligungen | | | | | |
| 3233 | Transferzahlungen an Unternehmen (inkl. Finanzunternehmen) | | | | | |
| 3234 | Transferzahlungen an Haushalte und Organisationen ohne Erwerbscharakter | 153.100,00 | 128.600,00 | 129.400,00 | 129.400,00 | 787.400,00 |
| 3235 | Transferzahlungen an das Ausland | | | | | |
| 3236 | Investitions- und Tilgungszuschüsse zwischen Unternehmungen und Betrieben der Gebietskörperschaft und der Gebietskörperschaft | | | | | |
| 324 | Auszahlungen aus Finanzaufwand | 88.300,00 | 79.700,00 | 65.700,00 | 52.900,00 | 45.100,00 |
| 3241 | Auszahlungen für Zinsen | 85.100,00 | 76.500,00 | 62.500,00 | 49.700,00 | 41.900,00 |
| 3242 | Auszahlungen für Zinsen aus derivativen Finanzinstrumenten mit und ohne Grundgeschäft | | | | | |
| 3243 | Auszahlungen aus Gewinnentnahmen von marktbestimmten Betrieben | | | | | |
| 3244 | Sonstige Auszahlungen aus Finanzaufwendungen | 3.200,00 | 3.200,00 | 3.200,00 | 3.200,00 | 3.200,00 |
| 32 | Summe Auszahlungen operative Gebarung | 3.122.700,00 | 3.163.900,00 | 3.206.600,00 | 3.203.900,00 | 3.859.100,00 |
| SA1 | Saldo (1) Geldfluss aus der operativen Gebarung (31 – 32) | 578.900,00 | 206.000,00 | 139.100,00 | 127.400,00 | -611.500,00 |
| 331 | Einzahlungen aus der Investitionstätigkeit | 0,00 | 0,00 | 0,00 | 0,00 | 0,00 |
| 3311 | Einzahlungen aus der Veräußerung von immateriellem Vermögen | | | | | |
| 3312 | Einzahlungen aus der Veräußerung von Grundstücken und Grundstückeinrichtungen | | | | | |
| 3313 | Einzahlungen aus der Veräußerung von Gebäuden und Bauten | | | | | |
| 3314 | Einzahlungen aus der Veräußerung von technischen Anlagen, Fahrzeugen und Maschinen | | | | | |
| 3315 | Einzahlungen aus der Veräußerung von Amts-, Betriebs- und Geschäftsausstattung | | | | | |
| 3316 | Einzahlungen aus der Veräußerung von Kulturgütern | | | | | |
| 3317 | Einzahlungen aus der Veräußerung von Beteiligungen | | | | | |
| 3318 | Einzahlungen aus der Veräußerung von kofinanzierten Schutzbauten | | | | | |
| 332 | Einzahlungen aus der Rückzahlung von Darlehen sowie gewährten Vorschüssen | 145.000,00 | 16.000,00 | 17.000,00 | 18.000,00 | 19.000,00 |
| 3321 | Einzahlungen aus Darlehen an Träger des öffentlichen Rechts | 145.000,00 | 16.000,00 | 17.000,00 | 18.000,00 | 19.000,00 |
| 3322 | Einzahlungen aus Darlehen an Beteiligungen | | | | | |
| 3323 | Einzahlungen aus Darlehen an Unternehmen und Haushalte | | | | | |
| 3325 | Einzahlungen aus Vorschüssen und Anzahlungen | | | | | |
| 333 | Einzahlungen aus Kapitaltransfers | 291.500,00 | 108.900,00 | 99.800,00 | 94.000,00 | 52.000,00 |
| 3331 | Kapitaltransferzahlungen von Trägern des öffentlichen Rechts | 243.000,00 | 60.400,00 | 51.300,00 | 45.500,00 | 3.500,00 |
| 3332 | Kapitaltransferzahlungen von Beteiligungen | | | | | |
| 3333 | Kapitaltransferzahlungen von Unternehmen | | | | | |
| 3334 | Kapitaltransferzahlungen von Haushalten und Organisationen ohne Erwerbscharakter | 48.500,00 | 48.500,00 | 48.500,00 | 48.500,00 | 48.500,00 |

| MVAG | Mittelverwendungs- und aufbringungsgruppen (1. und 2. Ebene) | VA 2024 | Plan 2025 | Plan 2026 | Plan 2027 | Plan 2028 |
|------------|--------------------------------------------------------------------------------------------------------|---------------------|-------------------|-------------------|-------------------|--------------------|
| 3335 | Kapitaltransferzahlungen vom Ausland | | | | | |
| 33 | Summe Einzahlungen investive Gebarung | 436.500,00 | 124.900,00 | 116.800,00 | 112.000,00 | 71.000,00 |
| 341 | Auszahlungen aus der Investitionstätigkeit | 1.083.800,00 | 213.300,00 | 202.100,00 | 202.100,00 | 202.100,00 |
| 3411 | Auszahlungen für den Erwerb von immateriellem Vermögen | 2.000,00 | 2.000,00 | 2.000,00 | 2.000,00 | 2.000,00 |
| 3412 | Auszahlungen für den Erwerb von Grundstücken und Grundstückseinrichtungen | 538.000,00 | 202.300,00 | 192.100,00 | 192.100,00 | 192.100,00 |
| 3413 | Auszahlungen für den Erwerb von Gebäuden und Bauten | 500.000,00 | | | | |
| 3414 | Auszahlungen für den Erwerb von technischen Anlagen, Fahrzeugen und Maschinen | 7.000,00 | 3.000,00 | 3.000,00 | 3.000,00 | 3.000,00 |
| 3415 | Auszahlungen für den Erwerb von Amts-, Betriebs- und Geschäftsausstattung | 36.800,00 | 6.000,00 | 5.000,00 | 5.000,00 | 5.000,00 |
| 3416 | Auszahlungen für den Erwerb von Kulturgütern | | | | | |
| 3417 | Auszahlungen für den Erwerb von Beteiligungen | | | | | |
| 3418 | Auszahlungen für den Erwerb von kofinanzierten Schutzbauten | | | | | |
| 342 | Auszahlungen aus der Gewährung von Darlehen sowie gewährten Vorschüssen | 130.000,00 | 0,00 | 0,00 | 0,00 | 0,00 |
| 3421 | Auszahlungen von Darlehen an Träger des öffentlichen Rechts | 130.000,00 | | | | |
| 3422 | Auszahlungen von Darlehen an Beteiligungen | | | | | |
| 3423 | Auszahlungen von Darlehen an Unternehmen und Haushalte | | | | | |
| 3425 | Auszahlungen von Vorschüssen und Anzahlungen | | | | | |
| 343 | Auszahlungen aus Kapitaltransfers | 3.000,00 | 3.000,00 | 3.000,00 | 3.000,00 | 3.000,00 |
| 3431 | Kapitaltransferzahlungen an Träger des öffentlichen Rechts | 3.000,00 | 3.000,00 | 3.000,00 | 3.000,00 | 3.000,00 |
| 3432 | Kapitaltransferzahlungen an Beteiligungen | | | | | |
| 3433 | Kapitaltransferzahlungen an Unternehmen (Finanzunternehmen) | | | | | |
| 3434 | Kapitaltransferzahlungen an Haushalte und Organisationen ohne Erwerbscharakter | | | | | |
| 3435 | Kapitaltransferzahlungen an das Ausland | | | | | |
| 34 | Summe Auszahlungen investive Gebarung | 1.216.800,00 | 216.300,00 | 205.100,00 | 205.100,00 | 205.100,00 |
| SA2 | Saldo (2) Geldfluss aus der investiven Gebarung (33 – 34) | -780.300,00 | -91.400,00 | -88.300,00 | -93.100,00 | -134.100,00 |
| SA3 | Saldo (3) Nettofinanzierungssaldo (Saldo 1 + Saldo 2) | -201.400,00 | 114.600,00 | 50.800,00 | 34.300,00 | -745.600,00 |
| 351 | Einzahlungen aus der Aufnahme von Finanzschulden | 130.000,00 | 0,00 | 0,00 | 0,00 | 0,00 |
| 3511 | Einzahlungen aus empfangenen Darlehen von öffentlichen Körperschaften und Rechtsträgern | 130.000,00 | | | | |
| 3512 | Einzahlungen aus empfangenen Darlehen von Beteiligungen | | | | | |
| 3513 | Einzahlungen aus empfangenen Darlehen von Unternehmen und privaten Haushalten | | | | | |
| 3514 | Einzahlungen aus Finanzschulden (Finanzunternehmen) | | | | | |
| 3515 | Einzahlungen aus Aufnahmen von Leasingverbindlichkeiten | | | | | |
| 353 | Einzahlungen infolge eines Kapitaltausches bei derivativen Finanzinstrumenten mit Grundgeschäft | 0,00 | 0,00 | 0,00 | 0,00 | 0,00 |

| MVAG | Mittelverwendungs- und aufbringungsgruppen (1. und 2. Ebene) | VA 2024 | Plan 2025 | Plan 2026 | Plan 2027 | Plan 2028 |
|------------|--------------------------------------------------------------------------------------------------------|--------------------|--------------------|--------------------|--------------------|--------------------|
| 3530 | Einzahlungen infolge eines Kapitaltausches bei derivativen Finanzinstrumenten mit Grundgeschäft | | | | | |
| 355 | Einzahlungen aus dem Abgang von Finanzinstrumenten | 0,00 | 0,00 | 0,00 | 0,00 | 0,00 |
| 3550 | Einzahlungen aus dem Abgang von Finanzinstrumenten | | | | | |
| 35 | Summe Einzahlungen aus der Finanzierungstätigkeit | 130.000,00 | 0,00 | 0,00 | 0,00 | 0,00 |
| 361 | Auszahlungen aus der Tilgung von Finanzschulden | 510.600,00 | 387.100,00 | 318.700,00 | 268.500,00 | 138.000,00 |
| 3611 | Auszahlungen aus empfangenen Darlehen von öffentlichen Körperschaften und Rechtsträgern | 409.700,00 | 288.200,00 | 218.000,00 | 199.200,00 | 127.200,00 |
| 3612 | Auszahlungen aus empfangenen Darlehen von Beteiligungen | | | | | |
| 3613 | Auszahlungen aus empfangenen Darlehen von Unternehmen und privaten Haushalten | | | | | |
| 3614 | Auszahlungen aus Finanzschulden | 100.900,00 | 98.900,00 | 100.700,00 | 69.300,00 | 10.800,00 |
| 3615 | Auszahlungen aus Rückzahlungen von Leasingverbindlichkeiten | | | | | |
| 363 | Auszahlungen infolge eines Kapitaltausches bei derivativen Finanzinstrumenten mit Grundgeschäft | 0,00 | 0,00 | 0,00 | 0,00 | 0,00 |
| 3630 | Auszahlungen infolge eines Kapitaltausches bei derivativen Finanzinstrumenten mit Grundgeschäft | | | | | |
| 365 | Auszahlungen für den Erwerb von Finanzinstrumenten | 0,00 | 0,00 | 0,00 | 0,00 | 0,00 |
| 3650 | Auszahlungen für den Erwerb von Finanzinstrumenten | | | | | |
| 36 | Summe Auszahlungen aus der Finanzierungstätigkeit | 510.600,00 | 387.100,00 | 318.700,00 | 268.500,00 | 138.000,00 |
| SA4 | Saldo (4) Geldfluss aus der Finanzierungstätigkeit (35 – 36) | -380.600,00 | -387.100,00 | -318.700,00 | -268.500,00 | -138.000,00 |
| SA5 | Saldo (5) Geldfluss aus der voranschlagswirksamen Gebarung (Saldo 3 + Saldo 4) | -582.000,00 | -272.500,00 | -267.900,00 | -234.200,00 | -883.600,00 |

MFP - Schuldenentwicklung

| Bezeichnung | VA 2024 | Plan 2025 | Plan 2026 | Plan 2027 | Plan 2028 |
|--------------------------------------------|------------------|------------------|------------------|------------------|------------------|
| Gesamte Schulden | | | | | |
| Buchwert 01.01. | 2.554.500 | 2.058.900 | 1.687.800 | 1.386.100 | 1.135.600 |
| Zugang | | | | | |
| Tilgung | 495.600 | 371.100 | 301.700 | 250.500 | 119.000 |
| Buchwert 31.12. | 2.058.900 | 1.687.800 | 1.386.100 | 1.135.600 | 1.016.600 |
| Zinsen | 85.100 | 76.500 | 62.500 | 49.700 | 41.900 |
| Ersätze | 26.200 | 22.800 | 19.700 | 15.300 | 12.600 |
| Gesamt-Schuldendienst | 580.700 | 447.600 | 364.200 | 300.200 | 160.900 |
| nicht Maastricht-relevante Schulden | | | | | |
| Buchwert 01.01. | 1.782.600 | 1.391.000 | 1.122.400 | 925.300 | 748.200 |
| Zugang | | | | | |
| Tilgung | 391.600 | 268.600 | 197.100 | 177.100 | 103.900 |
| Buchwert 31.12. | 1.391.000 | 1.122.400 | 925.300 | 748.200 | 644.300 |
| Zinsen | 54.000 | 46.500 | 37.300 | 29.100 | 24.600 |
| Ersätze | | | | | |
| Gesamt-Schuldendienst | 445.600 | 315.100 | 234.400 | 206.200 | 128.500 |
| Maastricht-relevante Schulden | | | | | |
| Buchwert 01.01. | 771.900 | 667.900 | 565.400 | 460.800 | 387.400 |
| Zugang | | | | | |
| Tilgung | 104.000 | 102.500 | 104.600 | 73.400 | 15.100 |
| Buchwert 31.12. | 667.900 | 565.400 | 460.800 | 387.400 | 372.300 |
| Zinsen | 31.100 | 30.000 | 25.200 | 20.600 | 17.300 |
| Ersätze | 26.200 | 22.800 | 19.700 | 15.300 | 12.600 |
| Gesamt-Schuldendienst | 135.100 | 132.500 | 129.800 | 94.000 | 32.400 |

| Seite | Inhalt |
|-------|------------------------------------------------------------------------------------------|
| 3 | Deckblatt VA 2024 |
| 7 | Vorbericht |
| 21 | Ergebnishaushalt Gesamt 1. Ebene (Anlage 1a) - interne Vergütungen enthalten |
| 25 | Ergebnishaushalt Gesamt 1. und 2. Ebene (Anlage 1a) - interne Vergütungen enthalten |
| 29 | Finanzierungshaushalt Gesamt 1. Ebene (Anlage 1b) - bereinigt um interne Vergütungen |
| 33 | Finanzierungshaushalt Gesamt 1. und 2. Ebene (Anlage 1b) - interne Vergütungen enthalten |
| 39 | Ergebnishaushalt Bereichsbudget 1. und 2. Ebene (Anlage 1a) |
| 61 | Finanzierungshaushalt Bereichsbudget 1. und 2. Ebene (Anlage 1b) |
| 103 | Querschnitt (Anlage 5b) |
| 107 | Ergebnis- und Finanzierungsvoranschlag Detailnachweis |
| 177 | Haushaltspotential (aufbauend auf der Ergebnisrechnung) |
| 183 | Nachweis der Investitionstätigkeit |
| 197 | Personaldaten iSd ÖStp (Anlage 4) |
| 203 | Nachweis über Transferzahlungen (Anlage 6a) |
| 207 | Nachweis über Haushaltsrücklagen und Zahlungsmittelreserven (Anlage 6b) |
| 211 | Einzelnachweis über Finanzschulden und Schuldendienst (Anlage 6c) |
| 217 | Nachweis über haushaltsinterne Vergütungen (Anlage 6f) |
| 221 | Leasingspiegel (Anlage 6i) |
| 225 | Rückstellungsspiegel (Anlage 6q) |
| 229 | Dienstpostenplan |
| 233 | Nachweis Vermögen mit abgeänderter Nutzungsdauer |
| 237 | MFP - Ergebnishaushalt Gesamt 1. Ebene - interne Vergütungen enthalten |
| 241 | MFP - Ergebnishaushalt Gesamt 1. und 2. Ebene - interne Vergütungen enthalten |
| 245 | MFP - Finanzierungshaushalt Gesamt 1. Ebene - interne Vergütungen enthalten |
| 249 | MFP - Finanzierungshaushalt Gesamt 1. und 2. Ebene - interne Vergütungen enthalten |
| 255 | MFP - Schuldenentwicklung |