



Marktgemeinde Würmla

1. Nachtragsvoranschlag 2020

Deckblatt

Marktgemeinde : Würmla
Verwaltungsbezirk : Tulln
Bundesland : Niederösterreich

Abschrift der öffentlichen Kundmachung

Der Entwurf des Nachtragsvoranschlages 2020 liegt durch 2 Wochen in der Zeit
vom 13.10.2020 bis 28.10.2020 während der Amtsstunden
beim Gemeindeamt zur öffentlichen Einsicht auf.

Während dieser Zeit können Stellungnahmen dazu beim Gemeindeamt schriftlich eingebracht werden.

Die öffentliche Sitzung des Gemeinderates über Haushaltsbeschluss und Nachtragsvoranschlag findet am _____ um _____ Uhr im Sitzungssaal der
Marktgemeinde Würmla statt.

Angeschlagen am: 13.10.2020

Abgenommen am: 28.10.2020

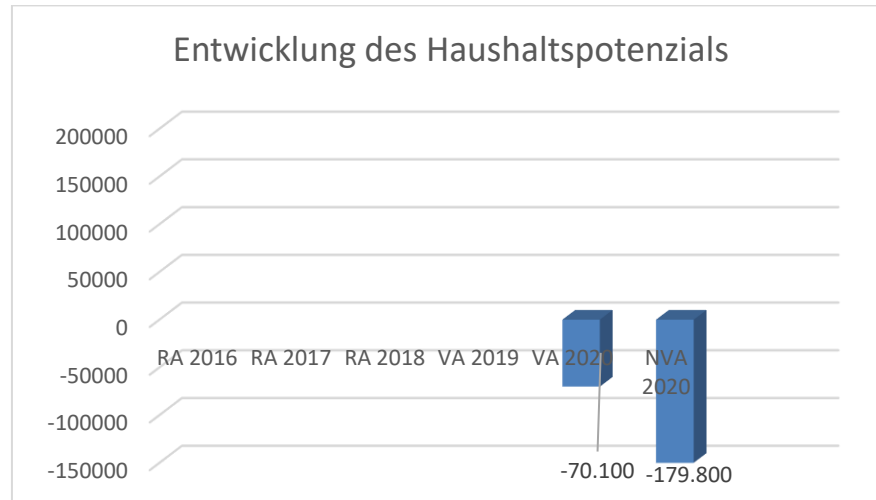
(Siegel)

.....
Der Bürgermeister

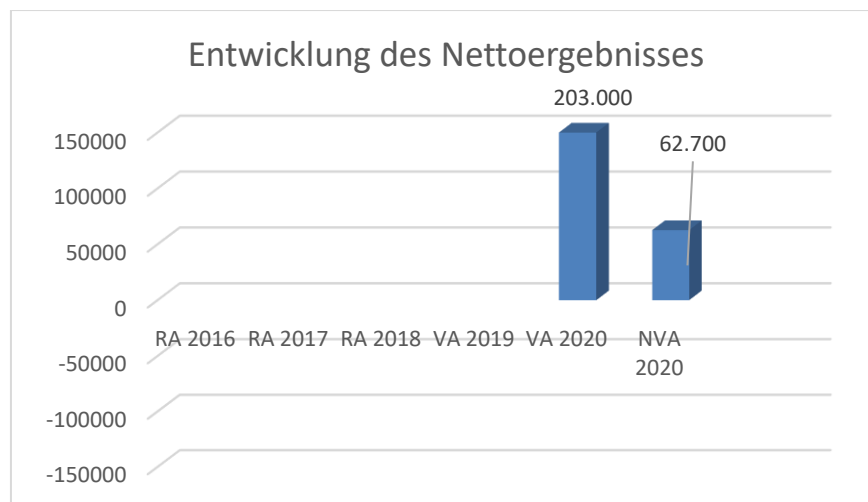
Vorbericht

Vorbericht zum Nachtragsvoranschlag 2020 gemäß § 3 der NÖ Gemeindehaushaltsverordnung (NÖ GHVO)

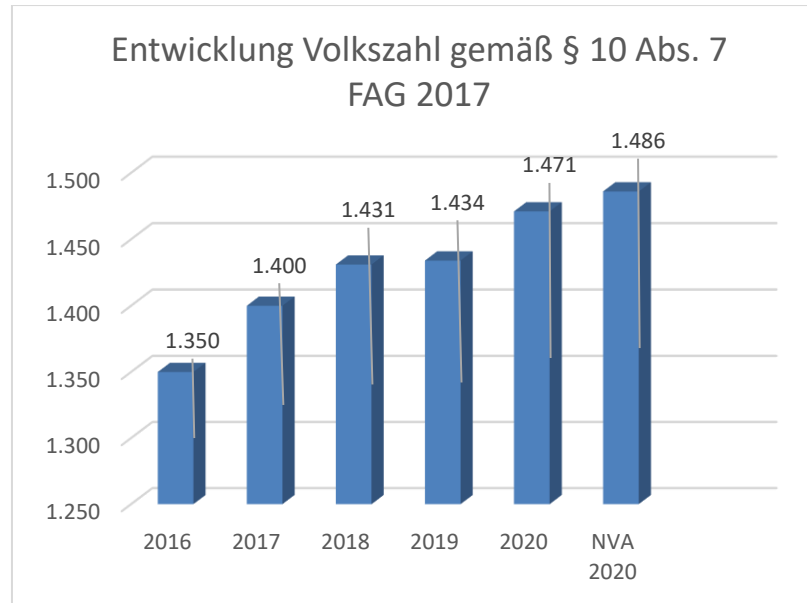
Entwicklung des Haushaltspotenzials



Entwicklung des Nettoergebnisses

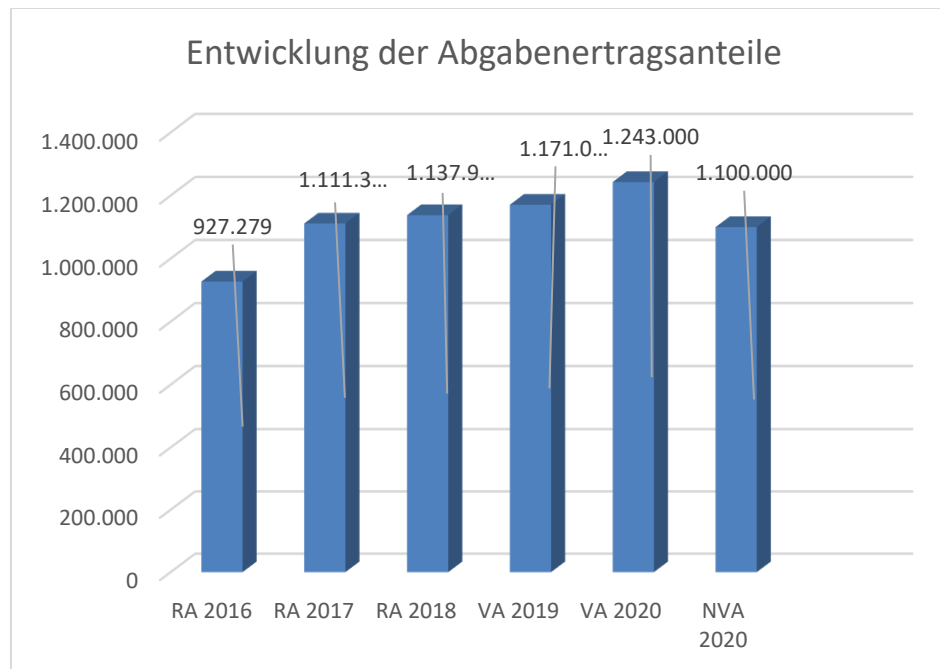


Entwicklung der Volkszahl gemäß § 10 Abs. 7 FAG 2017, BGBl. I Nr. 116/2016 in der Fassung BGBl. I Nr. 106/2018

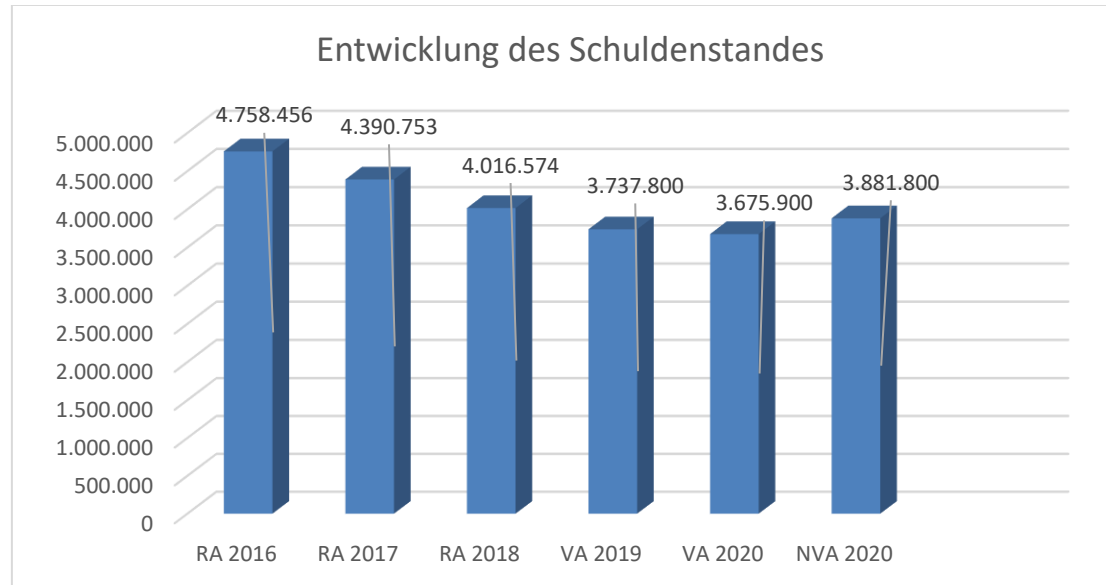


Die Marktgemeinde Würmla verzeichnet seit Jahren einen beständigen Zuzug von Bürgern. Dies ist insbesondere auf die Aufschließung von Bauplätzen in den Katastralgemeinden Holzleiten und Würmla zurückzuführen.

Entwicklung der Abgabenertragsanteile



Entwicklung des Schuldenstandes

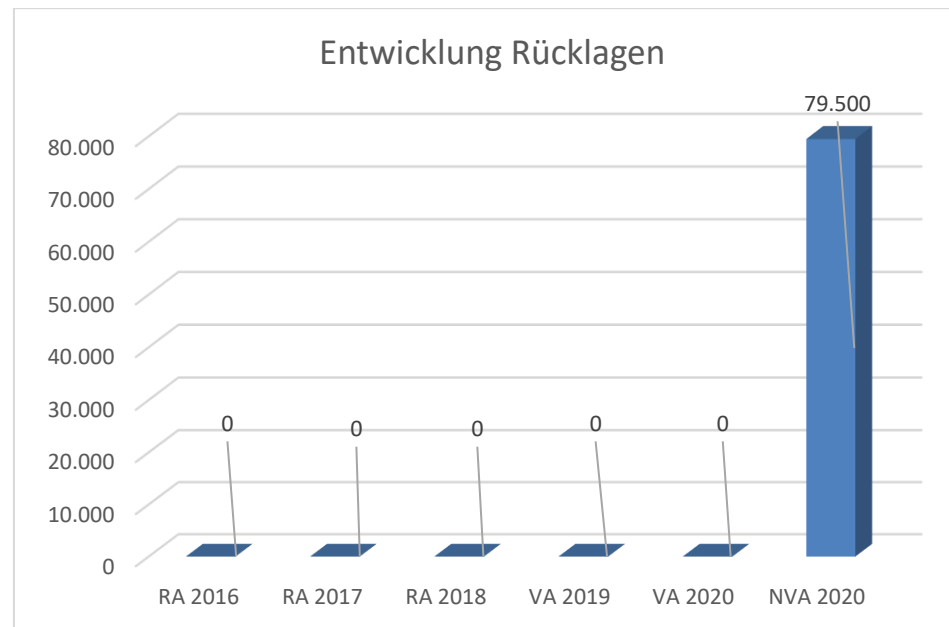


Der Schuldenstand der Marktgemeinde Würmla geht von 2016 – 2019 kontinuierlich zurück.

Im Jahr 2020 erfolgt aufgrund der Neuparzellierung und dem dadurch entstehenden Kanal- u. Wasserbau eine neuerliche Kreditaufnahme.

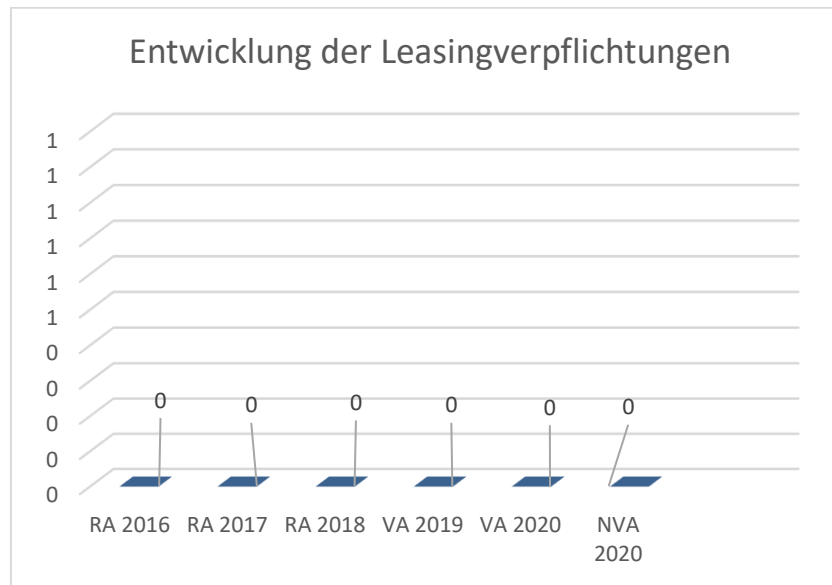
Weiters wird für den Ankauf eines Gebäudes im Ortskern ein Kredit aufgenommen.

Entwicklung der Rücklagen mit und ohne Zahlungsmittelreserve



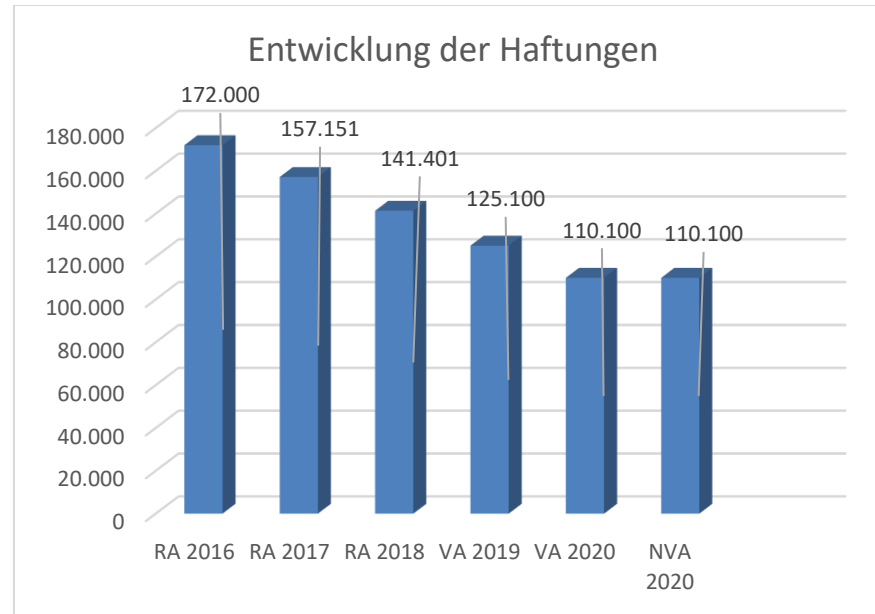
Für die Anschlussgebühren von ABA und WVA wird eine Rücklage gebildet.

Entwicklung der Leasingverpflichtungen



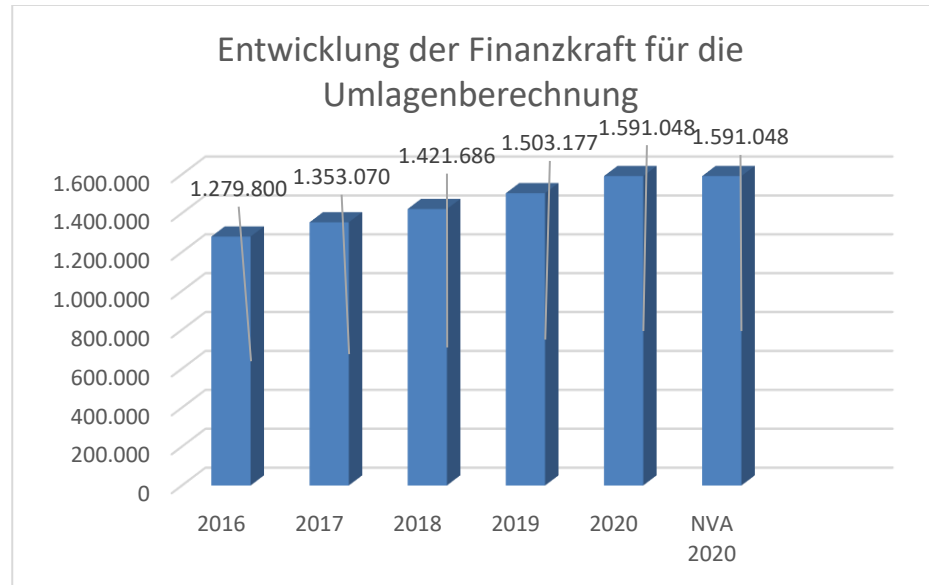
Die Marktgemeinde Würmla hat keine Leasingverpflichtungen.

Entwicklung der Haftungen

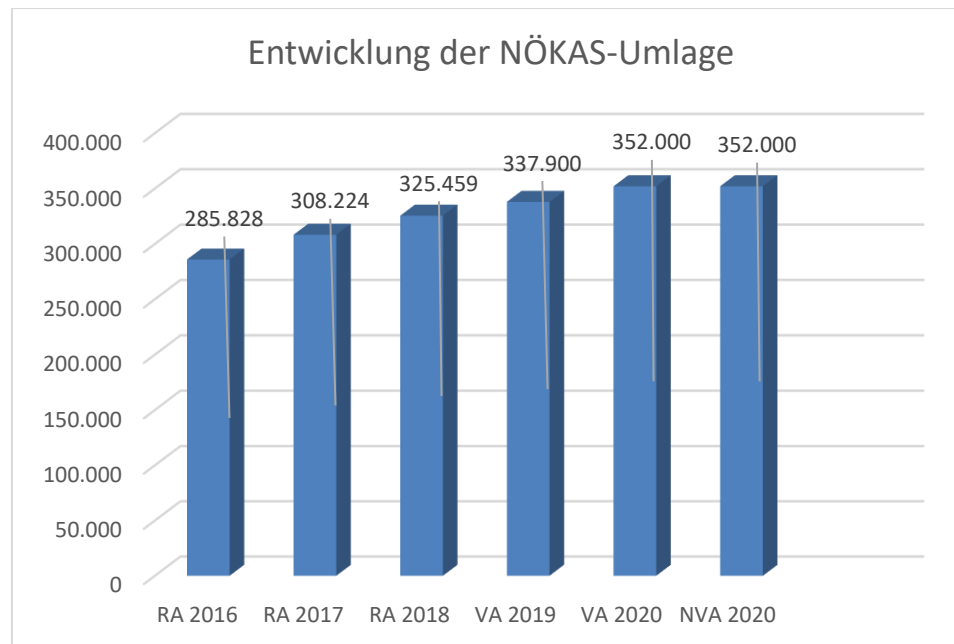


Die Gemeinde hat eine Haftung bei der Mittelschulgemeinde Atzenbrugg übernommen.

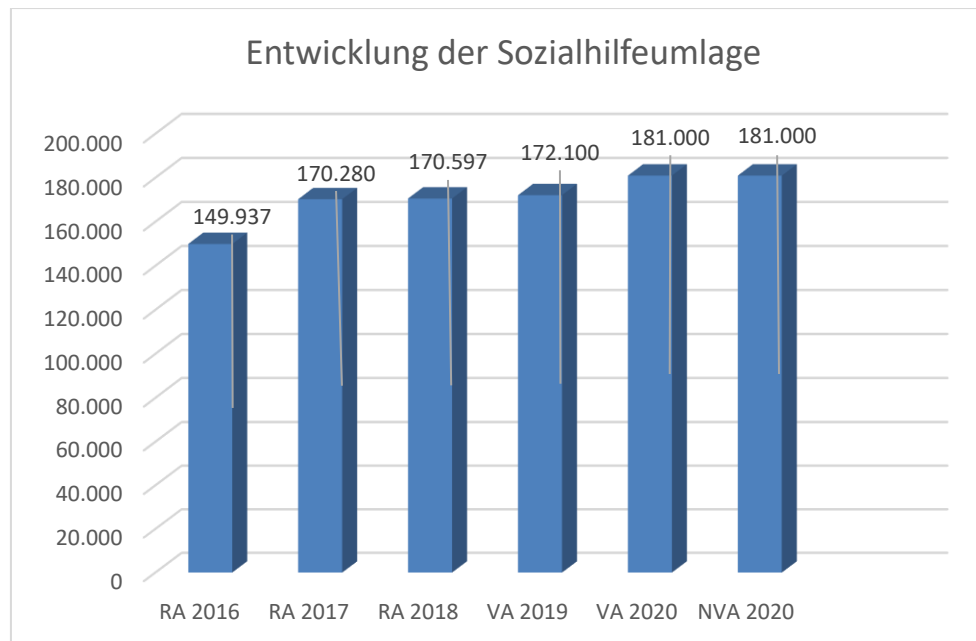
Entwicklung der Finanzkraft für die Umlagenberechnung



Entwicklung der NÖKAS-Umlage



Entwicklung der Sozialhilfeumlage



Ergebnishaushalt Gesamt 1. Ebene (Anlage 1a)
- interne Vergütungen enthalten

1. Nachtragsvoranschlag 2020

Marktgemeinde Würmla

Ergebnishaushalt Gesamt 1. Ebene (Anlage 1a) - interne Vergütungen enthalten

MVAG	Mittelverwendungs- und -aufbringungsgruppen (1. Ebene)	VA 2020 inkl. NVA	VA 2019	RA 2018
211	Erträge aus der operativen Verwaltungstätigkeit	3.222.600,00		
212	Erträge aus Transfers	822.900,00		
213	Finanzerträge	500,00		
21	Summe Erträge	4.046.000,00		
221	Personalaufwand	599.500,00		
222	Sachaufwand (ohne Transferaufwand)	2.304.400,00		
223	Transferaufwand (laufende Transfers und Kapitaltransfers)	950.500,00		
224	Finanzaufwand	49.400,00		
22	Summe Aufwendungen	3.903.800,00		
SA0	Saldo (0) Nettoergebnis (21 - 22)	142.200,00		
230	Entnahmen von Haushaltsrücklagen			
240	Zuweisung an Haushaltsrücklagen	79.500,00		
23	Summe Haushaltsrücklagen	-79.500,00		
SA00	Nettoergebnis nach Zuweisung und Entnahmen von Haushaltsrücklagen (Saldo 0 +/- SU23)	62.700,00		

Ergebnishaushalt Gesamt 1. und 2. Ebene (Anlage 1a)
- interne Vergütungen enthalten

MVAG	Mittelverwendungs- und aufbringungsgruppen (1. und 2. Ebene)	VA 2020 inkl. NVA	VA 2019	RA 2018
211	Erträge aus der operativen Verwaltungstätigkeit	3.222.600,00		
2111	Erträge aus eigenen Abgaben	608.800,00		
2112	Erträge aus Ertragsanteilen	1.100.000,00		
2113	Erträge aus Gebühren	454.600,00		
2114	Erträge aus Leistungen	43.100,00		
2115	Erträge aus Besitz und wirtschaftlicher Tätigkeit	35.800,00		
2116	Erträge aus Veräußerung und sonstige Erträge	863.800,00		
2117	Nicht finanzierungswirksame operative Erträge	116.500,00		
212	Erträge aus Transfers	822.900,00		
2121	Transferertrag von Trägern des öffentlichen Rechts	606.300,00		
2122	Transferertrag von Beteiligungen			
2123	Transferertrag von Unternehmen (mit Finanzunternehmen)	3.600,00		
2124	Transferertrag von Haushalten und Organisationen ohne Erwerbscharakter	2.400,00		
2125	Transferertrag vom Ausland			
2126	Investitions- und Tilgungszuschüsse zwischen Unternehmungen und Betrieben der Gebietskörperschaft und der Gebietskörperschaft			
2127	Nicht finanzierungswirksamer Transferertrag	210.600,00		
213	Finanzerträge	500,00		
2131	Erträge aus Zinsen	500,00		
2132	Erträge aus Zinsen aus derivativen Finanzinstrumenten ohne Grundgeschäft			
2133	Erträge aus Gewinnentnahmen von marktbestimmten Betrieben			
2134	Sonstige Finanzerträge			
2135	Erträge aus Dividenden/Gewinnausschüttungen			
2136	Sonstige nicht finanzierungswirksame Finanzerträge			
21	Summe Erträge	4.046.000,00		
221	Personalaufwand	599.500,00		
2211	Personalaufwand (Bezüge, Nebengeb., Mehrleistungen)	479.300,00		
2212	Gesetzlicher und freiwilliger Sozialaufwand	118.600,00		
2213	Sonstiger Personalaufwand			
2214	Nicht finanzierungswirksamer Personalaufwand	1.600,00		
222	Sachaufwand (ohne Transferaufwand)	2.304.400,00		
2221	Gebrauchs- und Verbrauchsgüter, Handelswaren	141.300,00		
2222	Verwaltungs- und Betriebsaufwand	49.600,00		
2223	Leasing- und Mietaufwand	91.000,00		
2224	Instandhaltung	64.700,00		
2225	Sonstiger Sachaufwand	1.136.900,00		

1. Nachtragsvoranschlag 2020

Ergebnishaushalt Gesamt 1. und 2. Ebene (Anlage 1a) - interne Vergütungen enthalten

Marktgemeinde Würmla

MVAG	Mittelverwendungs- und aufbringungsgruppen (1. und 2. Ebene)	VA 2020 inkl. NVA	VA 2019	RA 2018
2226	Nicht finanzierungswirksamer Sachaufwand	820.900,00		
223	Transferaufwand (laufende Transfers und Kapitaltransfers)	950.500,00		
2231	Transferaufwand an Träger des öffentlichen Rechts	842.500,00		
2232	Transferaufwand an Beteiligungen			
2233	Transferaufwand an Unternehmen (mit Finanzunternehmen)			
2234	Transferaufwand an Haushalte und Organisationen ohne Erwerbscharakter	108.000,00		
2235	Transferaufwand an das Ausland			
2236	Investitions- und Tilgungszuschüsse zwischen Unternehmungen und Betrieben der Gebietskörperschaft und der Gebietskörperschaft			
2237	Nicht finanzierungswirksamer Transferaufwand			
224	Finanzaufwand	49.400,00		
2241	Zinsen aus Finanzschulden, Finanzierungsleasing, Forderungskauf und derivativen Finanzinstrumenten mit Grundgeschäft	47.400,00		
2242	Zinsen und sonstige Aufwendungen aus derivativen Finanzinstrumenten ohne Grundgeschäft			
2243	Gewinnentnahmen von Unternehmungen und marktbestimmten Betrieben der Gebietskörperschaft (innerhalb der Gebietskörperschaft)			
2244	Sonstiger Finanzaufwand	2.000,00		
2245	Nicht finanzierungswirksamer Finanzaufwand			
22	Summe Aufwendungen	3.903.800,00		
SA0	Saldo (0) Nettoergebnis (21 - 22)	142.200,00		
230	Entnahmen von Haushaltsrücklagen	0,00		
2301	Entnahmen von Haushaltsrücklagen			
240	Zuweisung an Haushaltsrücklagen	79.500,00		
2401	Zuweisung an Haushaltsrücklagen	79.500,00		
23	Summe Haushaltsrücklagen	-79.500,00		
SA00	Nettoergebnis nach Zuweisung und Entnahmen von Haushaltsrücklagen (Saldo 0 +/- SU23)	62.700,00		

Ergebnishaushalt Bereichsbudget 1. und 2. Ebene (Anlage 1a)

Vertretungskörper und allgemeine Verwaltung (Gruppe 0)

MVAG	Mittelverwendungs- und -aufbringungsgruppen (1. und 2. Ebene)	VA 2020 inkl. NVA	VA 2019	RA 2018
211	Erträge aus der operativen Verwaltungstätigkeit	155.200,00		
2111	Erträge aus eigenen Abgaben			
2112	Erträge aus Ertragsanteilen			
2113	Erträge aus Gebühren			
2114	Erträge aus Leistungen	18.600,00		
2115	Erträge aus Besitz und wirtschaftlicher Tätigkeit			
2116	Erträge aus Veräußerung und sonstige Erträge	38.600,00		
2117	Nicht finanzierungswirksame operative Erträge	98.000,00		
212	Erträge aus Transfers	0,00		
2121	Transferertrag von Trägern des öffentlichen Rechts			
2122	Transferertrag von Beteiligungen			
2123	Transferertrag von Unternehmen (mit Finanzunternehmen)			
2124	Transferertrag von Haushalten und Organisationen ohne Erwerbscharakter			
2125	Transferertrag vom Ausland			
2126	Investitions- und Tilgungszuschüsse zwischen Unternehmungen und Betrieben der Gebietskörperschaft und der Gebietskörperschaft			
2127	Nicht finanzierungswirksamer Transferertrag			
213	Finanzerträge	0,00		
2131	Erträge aus Zinsen			
2132	Erträge aus Zinsen aus derivativen Finanzinstrumenten ohne Grundgeschäft			
2133	Erträge aus Gewinnentnahmen von marktbestimmten Betrieben			
2134	Sonstige Finanzerträge			
2135	Erträge aus Dividenden/Gewinnausschüttungen			
2136	Sonstige nicht finanzierungswirksame Finanzerträge			
21	Summe Erträge	155.200,00		
221	Personalaufwand	305.100,00		
2211	Personalaufwand (Bezüge, Nebengeb., Mehrleistungen)	244.400,00		
2212	Gesetzlicher und freiwilliger Sozialaufwand	60.500,00		
2213	Sonstiger Personalaufwand			
2214	Nicht finanzierungswirksamer Personalaufwand	200,00		
222	Sachaufwand (ohne Transferaufwand)	252.700,00		
2221	Gebrauchs- und Verbrauchsgüter, Handelswaren	8.700,00		
2222	Verwaltungs- und Betriebsaufwand	16.500,00		

1. Nachtragsvoranschlag 2020

Marktgemeinde Würmla

Ergebnishaushalt Bereichsbudget 1. und 2. Ebene (Anlage 1a)

Vertretungskörper und allgemeine Verwaltung (Gruppe 0)

MVAG	Mittelverwendungs- und -aufbringungsgruppen (1. und 2. Ebene)	VA 2020 inkl. NVA	VA 2019	RA 2018
2223	Leasing- und Mietaufwand	36.000,00		
2224	Instandhaltung	3.500,00		
2225	Sonstiger Sachaufwand	180.200,00		
2226	Nicht finanzierungswirksamer Sachaufwand	7.800,00		
223	Transferaufwand (laufende Transfers und Kapitaltransfers)	9.300,00		
2231	Transferaufwand an Träger des öffentlichen Rechts	6.300,00		
2232	Transferaufwand an Beteiligungen			
2233	Transferaufwand an Unternehmen (mit Finanzunternehmen)			
2234	Transferaufwand an Haushalte und Organisationen ohne Erwerbscharakter	3.000,00		
2235	Transferaufwand an das Ausland			
2236	Investitions- und Tilgungszuschüsse zwischen Unternehmungen und Betrieben der Gebietskörperschaft und der Gebietskörperschaft			
2237	Nicht finanzierungswirksamer Transferaufwand			
224	Finanzaufwand	0,00		
2241	Zinsen aus Finanzschulden, Finanzierungsleasing, Forderungskauf und derivativen Finanzinstrumenten mit Grundgeschäft			
2242	Zinsen und sonstige Aufwendungen aus derivativen Finanzinstrumenten ohne Grundgeschäft			
2243	Gewinnentnahmen von Unternehmungen und marktbestimmten Betrieben der Gebietskörperschaft (innerhalb der Gebietskörperschaft)			
2244	Sonstiger Finanzaufwand			
2245	Nicht finanzierungswirksamer Finanzaufwand			
22	Summe Aufwendungen	567.100,00		
SA0	Saldo (0) Nettoergebnis (21 - 22)	-411.900,00		
230	Entnahmen von Haushaltsrücklagen	0,00		
2301	Entnahmen von Haushaltsrücklagen			
240	Zuweisung an Haushaltsrücklagen	0,00		
2401	Zuweisung an Haushaltsrücklagen			
23	Summe Haushaltsrücklagen	0,00		
SA00	Nettoergebnis nach Zuweisung und Entnahmen von Haushaltsrücklagen (Saldo 0 +/- SU23)	-411.900,00		

Öffentliche Ordnung und Sicherheit (Gruppe 1)

MVAG	Mittelverwendungs- und -aufbringungsgruppen (1. und 2. Ebene)	VA 2020 inkl. NVA	VA 2019	RA 2018
211	Erträge aus der operativen Verwaltungstätigkeit	6.000,00		
2111	Erträge aus eigenen Abgaben			
2112	Erträge aus Ertragsanteilen			
2113	Erträge aus Gebühren			
2114	Erträge aus Leistungen	6.000,00		
2115	Erträge aus Besitz und wirtschaftlicher Tätigkeit			
2116	Erträge aus Veräußerung und sonstige Erträge			
2117	Nicht finanzierungswirksame operative Erträge			
212	Erträge aus Transfers	59.900,00		
2121	Transferertrag von Trägern des öffentlichen Rechts	59.900,00		
2122	Transferertrag von Beteiligungen			
2123	Transferertrag von Unternehmen (mit Finanzunternehmen)			
2124	Transferertrag von Haushalten und Organisationen ohne Erwerbscharakter			
2125	Transferertrag vom Ausland			
2126	Investitions- und Tilgungszuschüsse zwischen Unternehmungen und Betrieben der Gebietskörperschaft und der Gebietskörperschaft			
2127	Nicht finanzierungswirksamer Transferertrag			
213	Finanzerträge	0,00		
2131	Erträge aus Zinsen			
2132	Erträge aus Zinsen aus derivativen Finanzinstrumenten ohne Grundgeschäft			
2133	Erträge aus Gewinnentnahmen von marktbestimmten Betrieben			
2134	Sonstige Finanzerträge			
2135	Erträge aus Dividenden/Gewinnausschüttungen			
2136	Sonstige nicht finanzierungswirksame Finanzerträge			
21	Summe Erträge	65.900,00		
221	Personalaufwand	0,00		
2211	Personalaufwand (Bezüge, Nebengeb., Mehrleistungen)			
2212	Gesetzlicher und freiwilliger Sozialaufwand			
2213	Sonstiger Personalaufwand			
2214	Nicht finanzierungswirksamer Personalaufwand			
222	Sachaufwand (ohne Transferaufwand)	25.600,00		
2221	Gebrauchs- und Verbrauchsgüter, Handelswaren			
2222	Verwaltungs- und Betriebsaufwand	2.600,00		

1. Nachtragsvoranschlag 2020

Marktgemeinde Würmla

Ergebnishaushalt Bereichsbudget 1. und 2. Ebene (Anlage 1a)

Öffentliche Ordnung und Sicherheit (Gruppe 1)

MVAG	Mittelverwendungs- und -aufbringungsgruppen (1. und 2. Ebene)	VA 2020 inkl. NVA	VA 2019	RA 2018
2223	Leasing- und Mietaufwand			
2224	Instandhaltung			
2225	Sonstiger Sachaufwand	5.800,00		
2226	Nicht finanzierungswirksamer Sachaufwand	17.200,00		
223	Transferaufwand (laufende Transfers und Kapitaltransfers)	102.000,00		
2231	Transferaufwand an Träger des öffentlichen Rechts	101.800,00		
2232	Transferaufwand an Beteiligungen			
2233	Transferaufwand an Unternehmen (mit Finanzunternehmen)			
2234	Transferaufwand an Haushalte und Organisationen ohne Erwerbscharakter	200,00		
2235	Transferaufwand an das Ausland			
2236	Investitions- und Tilgungszuschüsse zwischen Unternehmungen und Betrieben der Gebietskörperschaft und der Gebietskörperschaft			
2237	Nicht finanzierungswirksamer Transferaufwand			
224	Finanzaufwand	0,00		
2241	Zinsen aus Finanzschulden, Finanzierungsleasing, Forderungskauf und derivativen Finanzinstrumenten mit Grundgeschäft			
2242	Zinsen und sonstige Aufwendungen aus derivativen Finanzinstrumenten ohne Grundgeschäft			
2243	Gewinnentnahmen von Unternehmungen und marktbestimmten Betrieben der Gebietskörperschaft (innerhalb der Gebietskörperschaft)			
2244	Sonstiger Finanzaufwand			
2245	Nicht finanzierungswirksamer Finanzaufwand			
22	Summe Aufwendungen	127.600,00		
SA0	Saldo (0) Nettoergebnis (21 - 22)	-61.700,00		
230	Entnahmen von Haushaltsrücklagen	0,00		
2301	Entnahmen von Haushaltsrücklagen			
240	Zuweisung an Haushaltsrücklagen	0,00		
2401	Zuweisung an Haushaltsrücklagen			
23	Summe Haushaltsrücklagen	0,00		
SA00	Nettoergebnis nach Zuweisung und Entnahmen von Haushaltsrücklagen (Saldo 0 +/- SU23)	-61.700,00		

Unterricht, Erziehung, Sport und Wissenschaft (Gruppe 2)

MVAG	Mittelverwendungs- und -aufbringungsgruppen (1. und 2. Ebene)	VA 2020 inkl. NVA	VA 2019	RA 2018
211	Erträge aus der operativen Verwaltungstätigkeit	24.500,00		
2111	Erträge aus eigenen Abgaben			
2112	Erträge aus Ertragsanteilen			
2113	Erträge aus Gebühren			
2114	Erträge aus Leistungen	18.000,00		
2115	Erträge aus Besitz und wirtschaftlicher Tätigkeit			
2116	Erträge aus Veräußerung und sonstige Erträge	6.500,00		
2117	Nicht finanzierungswirksame operative Erträge			
212	Erträge aus Transfers	43.300,00		
2121	Transferertrag von Trägern des öffentlichen Rechts	39.700,00		
2122	Transferertrag von Beteiligungen			
2123	Transferertrag von Unternehmen (mit Finanzunternehmen)	3.600,00		
2124	Transferertrag von Haushalten und Organisationen ohne Erwerbscharakter			
2125	Transferertrag vom Ausland			
2126	Investitions- und Tilgungszuschüsse zwischen Unternehmungen und Betrieben der Gebietskörperschaft und der Gebietskörperschaft			
2127	Nicht finanzierungswirksamer Transferertrag			
213	Finanzerträge	0,00		
2131	Erträge aus Zinsen			
2132	Erträge aus Zinsen aus derivativen Finanzinstrumenten ohne Grundgeschäft			
2133	Erträge aus Gewinnentnahmen von marktbestimmten Betrieben			
2134	Sonstige Finanzerträge			
2135	Erträge aus Dividenden/Gewinnausschüttungen			
2136	Sonstige nicht finanzierungswirksame Finanzerträge			
21	Summe Erträge	67.800,00		
221	Personalaufwand	143.100,00		
2211	Personalaufwand (Bezüge, Nebengeb., Mehrleistungen)	112.100,00		
2212	Gesetzlicher und freiwilliger Sozialaufwand	30.400,00		
2213	Sonstiger Personalaufwand			
2214	Nicht finanzierungswirksamer Personalaufwand	600,00		
222	Sachaufwand (ohne Transferaufwand)	174.700,00		
2221	Gebrauchs- und Verbrauchsgüter, Handelswaren	33.000,00		
2222	Verwaltungs- und Betriebsaufwand	12.500,00		

1. Nachtragsvoranschlag 2020

Ergebnishaushalt Bereichsbudget 1. und 2. Ebene (Anlage 1a)

Marktgemeinde Würmla

Unterricht, Erziehung, Sport und Wissenschaft (Gruppe 2)

MVAG	Mittelverwendungs- und -aufbringungsgruppen (1. und 2. Ebene)	VA 2020 inkl. NVA	VA 2019	RA 2018
2223	Leasing- und Mietaufwand	23.800,00		
2224	Instandhaltung	16.200,00		
2225	Sonstiger Sachaufwand	49.000,00		
2226	Nicht finanzierungswirksamer Sachaufwand	40.200,00		
223	Transferaufwand (laufende Transfers und Kapitaltransfers)	77.800,00		
2231	Transferaufwand an Träger des öffentlichen Rechts	55.000,00		
2232	Transferaufwand an Beteiligungen			
2233	Transferaufwand an Unternehmen (mit Finanzunternehmen)			
2234	Transferaufwand an Haushalte und Organisationen ohne Erwerbscharakter	22.800,00		
2235	Transferaufwand an das Ausland			
2236	Investitions- und Tilgungszuschüsse zwischen Unternehmungen und Betrieben der Gebietskörperschaft und der Gebietskörperschaft			
2237	Nicht finanzierungswirksamer Transferaufwand			
224	Finanzaufwand	5.400,00		
2241	Zinsen aus Finanzschulden, Finanzierungsleasing, Forderungskauf und derivativen Finanzinstrumenten mit Grundgeschäft	5.400,00		
2242	Zinsen und sonstige Aufwendungen aus derivativen Finanzinstrumenten ohne Grundgeschäft			
2243	Gewinnentnahmen von Unternehmungen und marktbestimmten Betrieben der Gebietskörperschaft (innerhalb der Gebietskörperschaft)			
2244	Sonstiger Finanzaufwand			
2245	Nicht finanzierungswirksamer Finanzaufwand			
22	Summe Aufwendungen	401.000,00		
SA0	Saldo (0) Nettoergebnis (21 - 22)	-333.200,00		
230	Entnahmen von Haushaltsrücklagen	0,00		
2301	Entnahmen von Haushaltsrücklagen			
240	Zuweisung an Haushaltsrücklagen	0,00		
2401	Zuweisung an Haushaltsrücklagen			
23	Summe Haushaltsrücklagen	0,00		
SA00	Nettoergebnis nach Zuweisung und Entnahmen von Haushaltsrücklagen (Saldo 0 +/- SU23)	-333.200,00		

Kunst, Kultur und Kultus (Gruppe 3)

MVAG	Mittelverwendungs- und -aufbringungsgruppen (1. und 2. Ebene)	VA 2020 inkl. NVA	VA 2019	RA 2018
211	Erträge aus der operativen Verwaltungstätigkeit	0,00		
2111	Erträge aus eigenen Abgaben			
2112	Erträge aus Ertragsanteilen			
2113	Erträge aus Gebühren			
2114	Erträge aus Leistungen			
2115	Erträge aus Besitz und wirtschaftlicher Tätigkeit			
2116	Erträge aus Veräußerung und sonstige Erträge			
2117	Nicht finanzierungswirksame operative Erträge			
212	Erträge aus Transfers	0,00		
2121	Transferertrag von Trägern des öffentlichen Rechts			
2122	Transferertrag von Beteiligungen			
2123	Transferertrag von Unternehmen (mit Finanzunternehmen)			
2124	Transferertrag von Haushalten und Organisationen ohne Erwerbscharakter			
2125	Transferertrag vom Ausland			
2126	Investitions- und Tilgungszuschüsse zwischen Unternehmungen und Betrieben der Gebietskörperschaft und der Gebietskörperschaft			
2127	Nicht finanzierungswirksamer Transferertrag			
213	Finanzerträge	0,00		
2131	Erträge aus Zinsen			
2132	Erträge aus Zinsen aus derivativen Finanzinstrumenten ohne Grundgeschäft			
2133	Erträge aus Gewinnentnahmen von marktbestimmten Betrieben			
2134	Sonstige Finanzerträge			
2135	Erträge aus Dividenden/Gewinnausschüttungen			
2136	Sonstige nicht finanzierungswirksame Finanzerträge			
21	Summe Erträge	0,00		
221	Personalaufwand	0,00		
2211	Personalaufwand (Bezüge, Nebengeb., Mehrleistungen)			
2212	Gesetzlicher und freiwilliger Sozialaufwand			
2213	Sonstiger Personalaufwand			
2214	Nicht finanzierungswirksamer Personalaufwand			
222	Sachaufwand (ohne Transferaufwand)	36.000,00		
2221	Gebrauchs- und Verbrauchsgüter, Handelswaren	7.000,00		
2222	Verwaltungs- und Betriebsaufwand	5.900,00		

1. Nachtragsvoranschlag 2020

Marktgemeinde Würmla

Ergebnishaushalt Bereichsbudget 1. und 2. Ebene (Anlage 1a)

Kunst, Kultur und Kultus (Gruppe 3)

MVAG	Mittelverwendungs- und -aufbringungsgruppen (1. und 2. Ebene)	VA 2020 inkl. NVA	VA 2019	RA 2018
2223	Leasing- und Mietaufwand			
2224	Instandhaltung	2.500,00		
2225	Sonstiger Sachaufwand	19.800,00		
2226	Nicht finanzierungswirksamer Sachaufwand	800,00		
223	Transferaufwand (laufende Transfers und Kapitaltransfers)	45.600,00		
2231	Transferaufwand an Träger des öffentlichen Rechts			
2232	Transferaufwand an Beteiligungen			
2233	Transferaufwand an Unternehmen (mit Finanzunternehmen)			
2234	Transferaufwand an Haushalte und Organisationen ohne Erwerbscharakter	45.600,00		
2235	Transferaufwand an das Ausland			
2236	Investitions- und Tilgungszuschüsse zwischen Unternehmungen und Betrieben der Gebietskörperschaft und der Gebietskörperschaft			
2237	Nicht finanzierungswirksamer Transferaufwand			
224	Finanzaufwand	0,00		
2241	Zinsen aus Finanzschulden, Finanzierungsleasing, Forderungskauf und derivativen Finanzinstrumenten mit Grundgeschäft			
2242	Zinsen und sonstige Aufwendungen aus derivativen Finanzinstrumenten ohne Grundgeschäft			
2243	Gewinnentnahmen von Unternehmungen und marktbestimmten Betrieben der Gebietskörperschaft (innerhalb der Gebietskörperschaft)			
2244	Sonstiger Finanzaufwand			
2245	Nicht finanzierungswirksamer Finanzaufwand			
22	Summe Aufwendungen	81.600,00		
SA0	Saldo (0) Nettoergebnis (21 - 22)	-81.600,00		
230	Entnahmen von Haushaltsrücklagen	0,00		
2301	Entnahmen von Haushaltsrücklagen			
240	Zuweisung an Haushaltsrücklagen	0,00		
2401	Zuweisung an Haushaltsrücklagen			
23	Summe Haushaltsrücklagen	0,00		
SA00	Nettoergebnis nach Zuweisung und Entnahmen von Haushaltsrücklagen (Saldo 0 +/- SU23)	-81.600,00		

Soziale Wohlfahrt und Wohnbauförderung (Gruppe 4)

MVAG	Mittelverwendungs- und -aufbringungsgruppen (1. und 2. Ebene)	VA 2020 inkl. NVA	VA 2019	RA 2018
211	Erträge aus der operativen Verwaltungstätigkeit	0,00		
2111	Erträge aus eigenen Abgaben			
2112	Erträge aus Ertragsanteilen			
2113	Erträge aus Gebühren			
2114	Erträge aus Leistungen			
2115	Erträge aus Besitz und wirtschaftlicher Tätigkeit			
2116	Erträge aus Veräußerung und sonstige Erträge			
2117	Nicht finanzierungswirksame operative Erträge			
212	Erträge aus Transfers	14.800,00		
2121	Transferertrag von Trägern des öffentlichen Rechts	14.800,00		
2122	Transferertrag von Beteiligungen			
2123	Transferertrag von Unternehmen (mit Finanzunternehmen)			
2124	Transferertrag von Haushalten und Organisationen ohne Erwerbscharakter			
2125	Transferertrag vom Ausland			
2126	Investitions- und Tilgungszuschüsse zwischen Unternehmungen und Betrieben der Gebietskörperschaft und der Gebietskörperschaft			
2127	Nicht finanzierungswirksamer Transferertrag			
213	Finanzerträge	0,00		
2131	Erträge aus Zinsen			
2132	Erträge aus Zinsen aus derivativen Finanzinstrumenten ohne Grundgeschäft			
2133	Erträge aus Gewinnentnahmen von marktbestimmten Betrieben			
2134	Sonstige Finanzerträge			
2135	Erträge aus Dividenden/Gewinnausschüttungen			
2136	Sonstige nicht finanzierungswirksame Finanzerträge			
21	Summe Erträge	14.800,00		
221	Personalaufwand	0,00		
2211	Personalaufwand (Bezüge, Nebengeb., Mehrleistungen)			
2212	Gesetzlicher und freiwilliger Sozialaufwand			
2213	Sonstiger Personalaufwand			
2214	Nicht finanzierungswirksamer Personalaufwand			
222	Sachaufwand (ohne Transferaufwand)	2.000,00		
2221	Gebrauchs- und Verbrauchsgüter, Handelswaren	1.500,00		
2222	Verwaltungs- und Betriebsaufwand			

1. Nachtragsvoranschlag 2020

Marktgemeinde Würmla

Ergebnishaushalt Bereichsbudget 1. und 2. Ebene (Anlage 1a)

Soziale Wohlfahrt und Wohnbauförderung (Gruppe 4)

MVAG	Mittelverwendungs- und -aufbringungsgruppen (1. und 2. Ebene)	VA 2020 inkl. NVA	VA 2019	RA 2018
2223	Leasing- und Mietaufwand			
2224	Instandhaltung			
2225	Sonstiger Sachaufwand	500,00		
2226	Nicht finanzierungswirksamer Sachaufwand			
223	Transferaufwand (laufende Transfers und Kapitaltransfers)	234.500,00		
2231	Transferaufwand an Träger des öffentlichen Rechts	215.800,00		
2232	Transferaufwand an Beteiligungen			
2233	Transferaufwand an Unternehmen (mit Finanzunternehmen)			
2234	Transferaufwand an Haushalte und Organisationen ohne Erwerbscharakter	18.700,00		
2235	Transferaufwand an das Ausland			
2236	Investitions- und Tilgungszuschüsse zwischen Unternehmungen und Betrieben der Gebietskörperschaft und der Gebietskörperschaft			
2237	Nicht finanzierungswirksamer Transferaufwand			
224	Finanzaufwand	0,00		
2241	Zinsen aus Finanzschulden, Finanzierungsleasing, Forderungskauf und derivativen Finanzinstrumenten mit Grundgeschäft			
2242	Zinsen und sonstige Aufwendungen aus derivativen Finanzinstrumenten ohne Grundgeschäft			
2243	Gewinnentnahmen von Unternehmungen und marktbestimmten Betrieben der Gebietskörperschaft (innerhalb der Gebietskörperschaft)			
2244	Sonstiger Finanzaufwand			
2245	Nicht finanzierungswirksamer Finanzaufwand			
22	Summe Aufwendungen	236.500,00		
SA0	Saldo (0) Nettoergebnis (21 - 22)	-221.700,00		
230	Entnahmen von Haushaltsrücklagen	0,00		
2301	Entnahmen von Haushaltsrücklagen			
240	Zuweisung an Haushaltsrücklagen	0,00		
2401	Zuweisung an Haushaltsrücklagen			
23	Summe Haushaltsrücklagen	0,00		
SA00	Nettoergebnis nach Zuweisung und Entnahmen von Haushaltsrücklagen (Saldo 0 +/- SU23)	-221.700,00		

Gesundheit (Gruppe 5)

MVAG	Mittelverwendungs- und -aufbringungsgruppen (1. und 2. Ebene)	VA 2020 inkl. NVA	VA 2019	RA 2018
211	Erträge aus der operativen Verwaltungstätigkeit	0,00		
2111	Erträge aus eigenen Abgaben			
2112	Erträge aus Ertragsanteilen			
2113	Erträge aus Gebühren			
2114	Erträge aus Leistungen			
2115	Erträge aus Besitz und wirtschaftlicher Tätigkeit			
2116	Erträge aus Veräußerung und sonstige Erträge			
2117	Nicht finanzierungswirksame operative Erträge			
212	Erträge aus Transfers	0,00		
2121	Transferertrag von Trägern des öffentlichen Rechts			
2122	Transferertrag von Beteiligungen			
2123	Transferertrag von Unternehmen (mit Finanzunternehmen)			
2124	Transferertrag von Haushalten und Organisationen ohne Erwerbscharakter			
2125	Transferertrag vom Ausland			
2126	Investitions- und Tilgungszuschüsse zwischen Unternehmungen und Betrieben der Gebietskörperschaft und der Gebietskörperschaft			
2127	Nicht finanzierungswirksamer Transferertrag			
213	Finanzerträge	0,00		
2131	Erträge aus Zinsen			
2132	Erträge aus Zinsen aus derivativen Finanzinstrumenten ohne Grundgeschäft			
2133	Erträge aus Gewinnentnahmen von marktbestimmten Betrieben			
2134	Sonstige Finanzerträge			
2135	Erträge aus Dividenden/Gewinnausschüttungen			
2136	Sonstige nicht finanzierungswirksame Finanzerträge			
21	Summe Erträge	0,00		
221	Personalaufwand	300,00		
2211	Personalaufwand (Bezüge, Nebengeb., Mehrleistungen)	300,00		
2212	Gesetzlicher und freiwilliger Sozialaufwand			
2213	Sonstiger Personalaufwand			
2214	Nicht finanzierungswirksamer Personalaufwand			
222	Sachaufwand (ohne Transferaufwand)	12.800,00		
2221	Gebrauchs- und Verbrauchsgüter, Handelswaren	4.000,00		
2222	Verwaltungs- und Betriebsaufwand			

1. Nachtragsvoranschlag 2020

Marktgemeinde Würmla

Ergebnishaushalt Bereichsbudget 1. und 2. Ebene (Anlage 1a)

Gesundheit (Gruppe 5)

MVAG	Mittelverwendungs- und -aufbringungsgruppen (1. und 2. Ebene)	VA 2020 inkl. NVA	VA 2019	RA 2018
2223	Leasing- und Mietaufwand			
2224	Instandhaltung			
2225	Sonstiger Sachaufwand	2.100,00		
2226	Nicht finanzierungswirksamer Sachaufwand	6.700,00		
223	Transferaufwand (laufende Transfers und Kapitaltransfers)	374.100,00		
2231	Transferaufwand an Träger des öffentlichen Rechts	356.900,00		
2232	Transferaufwand an Beteiligungen			
2233	Transferaufwand an Unternehmen (mit Finanzunternehmen)			
2234	Transferaufwand an Haushalte und Organisationen ohne Erwerbscharakter	17.200,00		
2235	Transferaufwand an das Ausland			
2236	Investitions- und Tilgungszuschüsse zwischen Unternehmungen und Betrieben der Gebietskörperschaft und der Gebietskörperschaft			
2237	Nicht finanzierungswirksamer Transferaufwand			
224	Finanzaufwand	0,00		
2241	Zinsen aus Finanzschulden, Finanzierungsleasing, Forderungskauf und derivativen Finanzinstrumenten mit Grundgeschäft			
2242	Zinsen und sonstige Aufwendungen aus derivativen Finanzinstrumenten ohne Grundgeschäft			
2243	Gewinnentnahmen von Unternehmungen und marktbestimmten Betrieben der Gebietskörperschaft (innerhalb der Gebietskörperschaft)			
2244	Sonstiger Finanzaufwand			
2245	Nicht finanzierungswirksamer Finanzaufwand			
22	Summe Aufwendungen	387.200,00		
SA0	Saldo (0) Nettoergebnis (21 - 22)	-387.200,00		
230	Entnahmen von Haushaltsrücklagen	0,00		
2301	Entnahmen von Haushaltsrücklagen			
240	Zuweisung an Haushaltsrücklagen	0,00		
2401	Zuweisung an Haushaltsrücklagen			
23	Summe Haushaltsrücklagen	0,00		
SA00	Nettoergebnis nach Zuweisung und Entnahmen von Haushaltsrücklagen (Saldo 0 +/- SU23)	-387.200,00		

Straßen- und Wasserbau, Verkehr (Gruppe 6)

MVAG	Mittelverwendungs- und -aufbringungsgruppen (1. und 2. Ebene)	VA 2020 inkl. NVA	VA 2019	RA 2018
211	Erträge aus der operativen Verwaltungstätigkeit	437.400,00		
2111	Erträge aus eigenen Abgaben			
2112	Erträge aus Ertragsanteilen			
2113	Erträge aus Gebühren			
2114	Erträge aus Leistungen			
2115	Erträge aus Besitz und wirtschaftlicher Tätigkeit			
2116	Erträge aus Veräußerung und sonstige Erträge	437.400,00		
2117	Nicht finanzierungswirksame operative Erträge			
212	Erträge aus Transfers	131.700,00		
2121	Transferertrag von Trägern des öffentlichen Rechts	130.000,00		
2122	Transferertrag von Beteiligungen			
2123	Transferertrag von Unternehmen (mit Finanzunternehmen)			
2124	Transferertrag von Haushalten und Organisationen ohne Erwerbscharakter	600,00		
2125	Transferertrag vom Ausland			
2126	Investitions- und Tilgungszuschüsse zwischen Unternehmungen und Betrieben der Gebietskörperschaft und der Gebietskörperschaft			
2127	Nicht finanzierungswirksamer Transferertrag	1.100,00		
213	Finanzerträge	0,00		
2131	Erträge aus Zinsen			
2132	Erträge aus Zinsen aus derivativen Finanzinstrumenten ohne Grundgeschäft			
2133	Erträge aus Gewinnentnahmen von marktbestimmten Betrieben			
2134	Sonstige Finanzerträge			
2135	Erträge aus Dividenden/Gewinnausschüttungen			
2136	Sonstige nicht finanzierungswirksame Finanzerträge			
21	Summe Erträge	569.100,00		
221	Personalaufwand	0,00		
2211	Personalaufwand (Bezüge, Nebengeb., Mehrleistungen)			
2212	Gesetzlicher und freiwilliger Sozialaufwand			
2213	Sonstiger Personalaufwand			
2214	Nicht finanzierungswirksamer Personalaufwand			
222	Sachaufwand (ohne Transferaufwand)	721.300,00		
2221	Gebrauchs- und Verbrauchsgüter, Handelswaren	1.200,00		
2222	Verwaltungs- und Betriebsaufwand			

1. Nachtragsvoranschlag 2020

Marktgemeinde Würmla

Ergebnishaushalt Bereichsbudget 1. und 2. Ebene (Anlage 1a)

Straßen- und Wasserbau, Verkehr (Gruppe 6)

MVAG	Mittelverwendungs- und -aufbringungsgruppen (1. und 2. Ebene)	VA 2020 inkl. NVA	VA 2019	RA 2018
2223	Leasing- und Mietaufwand			
2224	Instandhaltung	16.000,00		
2225	Sonstiger Sachaufwand	643.200,00		
2226	Nicht finanzierungswirksamer Sachaufwand	60.900,00		
223	Transferaufwand (laufende Transfers und Kapitaltransfers)	36.000,00		
2231	Transferaufwand an Träger des öffentlichen Rechts	36.000,00		
2232	Transferaufwand an Beteiligungen			
2233	Transferaufwand an Unternehmen (mit Finanzunternehmen)			
2234	Transferaufwand an Haushalte und Organisationen ohne Erwerbscharakter			
2235	Transferaufwand an das Ausland			
2236	Investitions- und Tilgungszuschüsse zwischen Unternehmungen und Betrieben der Gebietskörperschaft und der Gebietskörperschaft			
2237	Nicht finanzierungswirksamer Transferaufwand			
224	Finanzaufwand	400,00		
2241	Zinsen aus Finanzschulden, Finanzierungsleasing, Forderungskauf und derivativen Finanzinstrumenten mit Grundgeschäft	400,00		
2242	Zinsen und sonstige Aufwendungen aus derivativen Finanzinstrumenten ohne Grundgeschäft			
2243	Gewinnentnahmen von Unternehmungen und marktbestimmten Betrieben der Gebietskörperschaft (innerhalb der Gebietskörperschaft)			
2244	Sonstiger Finanzaufwand			
2245	Nicht finanzierungswirksamer Finanzaufwand			
22	Summe Aufwendungen	757.700,00		
SA0	Saldo (0) Nettoergebnis (21 - 22)	-188.600,00		
230	Entnahmen von Haushaltsrücklagen	0,00		
2301	Entnahmen von Haushaltsrücklagen			
240	Zuweisung an Haushaltsrücklagen	0,00		
2401	Zuweisung an Haushaltsrücklagen			
23	Summe Haushaltsrücklagen	0,00		
SA00	Nettoergebnis nach Zuweisung und Entnahmen von Haushaltsrücklagen (Saldo 0 +/- SU23)	-188.600,00		

Wirtschaftsförderung (Gruppe 7)

MVAG	Mittelverwendungs- und -aufbringungsgruppen (1. und 2. Ebene)	VA 2020 inkl. NVA	VA 2019	RA 2018
211	Erträge aus der operativen Verwaltungstätigkeit	78.000,00		
2111	Erträge aus eigenen Abgaben			
2112	Erträge aus Ertragsanteilen			
2113	Erträge aus Gebühren			
2114	Erträge aus Leistungen			
2115	Erträge aus Besitz und wirtschaftlicher Tätigkeit	4.500,00		
2116	Erträge aus Veräußerung und sonstige Erträge	73.500,00		
2117	Nicht finanzierungswirksame operative Erträge			
212	Erträge aus Transfers	4.500,00		
2121	Transferertrag von Trägern des öffentlichen Rechts	4.500,00		
2122	Transferertrag von Beteiligungen			
2123	Transferertrag von Unternehmen (mit Finanzunternehmen)			
2124	Transferertrag von Haushalten und Organisationen ohne Erwerbscharakter			
2125	Transferertrag vom Ausland			
2126	Investitions- und Tilgungszuschüsse zwischen Unternehmungen und Betrieben der Gebietskörperschaft und der Gebietskörperschaft			
2127	Nicht finanzierungswirksamer Transferertrag			
213	Finanzerträge	0,00		
2131	Erträge aus Zinsen			
2132	Erträge aus Zinsen aus derivativen Finanzinstrumenten ohne Grundgeschäft			
2133	Erträge aus Gewinnentnahmen von marktbestimmten Betrieben			
2134	Sonstige Finanzerträge			
2135	Erträge aus Dividenden/Gewinnausschüttungen			
2136	Sonstige nicht finanzierungswirksame Finanzerträge			
21	Summe Erträge	82.500,00		
221	Personalaufwand	0,00		
2211	Personalaufwand (Bezüge, Nebengeb., Mehrleistungen)			
2212	Gesetzlicher und freiwilliger Sozialaufwand			
2213	Sonstiger Personalaufwand			
2214	Nicht finanzierungswirksamer Personalaufwand			
222	Sachaufwand (ohne Transferaufwand)	340.800,00		
2221	Gebrauchs- und Verbrauchsgüter, Handelswaren			
2222	Verwaltungs- und Betriebsaufwand			

1. Nachtragsvoranschlag 2020

Marktgemeinde Würmla

Ergebnishaushalt Bereichsbudget 1. und 2. Ebene (Anlage 1a)

Wirtschaftsförderung (Gruppe 7)

MVAG	Mittelverwendungs- und -aufbringungsgruppen (1. und 2. Ebene)	VA 2020 inkl. NVA	VA 2019	RA 2018
2223	Leasing- und Mietaufwand			
2224	Instandhaltung			
2225	Sonstiger Sachaufwand	6.800,00		
2226	Nicht finanzierungswirksamer Sachaufwand	334.000,00		
223	Transferaufwand (laufende Transfers und Kapitaltransfers)	10.500,00		
2231	Transferaufwand an Träger des öffentlichen Rechts	10.000,00		
2232	Transferaufwand an Beteiligungen			
2233	Transferaufwand an Unternehmen (mit Finanzunternehmen)			
2234	Transferaufwand an Haushalte und Organisationen ohne Erwerbscharakter	500,00		
2235	Transferaufwand an das Ausland			
2236	Investitions- und Tilgungszuschüsse zwischen Unternehmungen und Betrieben der Gebietskörperschaft und der Gebietskörperschaft			
2237	Nicht finanzierungswirksamer Transferaufwand			
224	Finanzaufwand	0,00		
2241	Zinsen aus Finanzschulden, Finanzierungsleasing, Forderungskauf und derivativen Finanzinstrumenten mit Grundgeschäft			
2242	Zinsen und sonstige Aufwendungen aus derivativen Finanzinstrumenten ohne Grundgeschäft			
2243	Gewinnentnahmen von Unternehmungen und marktbestimmten Betrieben der Gebietskörperschaft (innerhalb der Gebietskörperschaft)			
2244	Sonstiger Finanzaufwand			
2245	Nicht finanzierungswirksamer Finanzaufwand			
22	Summe Aufwendungen	351.300,00		
SA0	Saldo (0) Nettoergebnis (21 - 22)	-268.800,00		
230	Entnahmen von Haushaltsrücklagen	0,00		
2301	Entnahmen von Haushaltsrücklagen			
240	Zuweisung an Haushaltsrücklagen	0,00		
2401	Zuweisung an Haushaltsrücklagen			
23	Summe Haushaltsrücklagen	0,00		
SA00	Nettoergebnis nach Zuweisung und Entnahmen von Haushaltsrücklagen (Saldo 0 +/- SU23)	-268.800,00		

Dienstleistungen (Gruppe 8)

MVAG	Mittelverwendungs- und -aufbringungsgruppen (1. und 2. Ebene)	VA 2020 inkl. NVA	VA 2019	RA 2018
211	Erträge aus der operativen Verwaltungstätigkeit	642.400,00		
2111	Erträge aus eigenen Abgaben			
2112	Erträge aus Ertragsanteilen			
2113	Erträge aus Gebühren	454.600,00		
2114	Erträge aus Leistungen			
2115	Erträge aus Besitz und wirtschaftlicher Tätigkeit	31.300,00		
2116	Erträge aus Veräußerung und sonstige Erträge	138.000,00		
2117	Nicht finanzierungswirksame operative Erträge	18.500,00		
212	Erträge aus Transfers	453.600,00		
2121	Transferertrag von Trägern des öffentlichen Rechts	244.100,00		
2122	Transferertrag von Beteiligungen			
2123	Transferertrag von Unternehmen (mit Finanzunternehmen)			
2124	Transferertrag von Haushalten und Organisationen ohne Erwerbscharakter			
2125	Transferertrag vom Ausland			
2126	Investitions- und Tilgungszuschüsse zwischen Unternehmungen und Betrieben der Gebietskörperschaft und der Gebietskörperschaft			
2127	Nicht finanzierungswirksamer Transferertrag	209.500,00		
213	Finanzerträge	0,00		
2131	Erträge aus Zinsen			
2132	Erträge aus Zinsen aus derivativen Finanzinstrumenten ohne Grundgeschäft			
2133	Erträge aus Gewinnentnahmen von marktbestimmten Betrieben			
2134	Sonstige Finanzerträge			
2135	Erträge aus Dividenden/Gewinnausschüttungen			
2136	Sonstige nicht finanzierungswirksame Finanzerträge			
21	Summe Erträge	1.096.000,00		
221	Personalaufwand	151.000,00		
2211	Personalaufwand (Bezüge, Nebengeb., Mehrleistungen)	122.500,00		
2212	Gesetzlicher und freiwilliger Sozialaufwand	27.700,00		
2213	Sonstiger Personalaufwand			
2214	Nicht finanzierungswirksamer Personalaufwand	800,00		
222	Sachaufwand (ohne Transferaufwand)	731.500,00		
2221	Gebrauchs- und Verbrauchsgüter, Handelswaren	85.900,00		
2222	Verwaltungs- und Betriebsaufwand	7.100,00		

1. Nachtragsvoranschlag 2020

Marktgemeinde Würmla

Ergebnishaushalt Bereichsbudget 1. und 2. Ebene (Anlage 1a)

Dienstleistungen (Gruppe 8)

MVAG	Mittelverwendungs- und -aufbringungsgruppen (1. und 2. Ebene)	VA 2020 inkl. NVA	VA 2019	RA 2018
2223	Leasing- und Mietaufwand	31.200,00		
2224	Instandhaltung	26.500,00		
2225	Sonstiger Sachaufwand	227.500,00		
2226	Nicht finanzierungswirksamer Sachaufwand	353.300,00		
223	Transferaufwand (laufende Transfers und Kapitaltransfers)	60.700,00		
2231	Transferaufwand an Träger des öffentlichen Rechts	60.700,00		
2232	Transferaufwand an Beteiligungen			
2233	Transferaufwand an Unternehmen (mit Finanzunternehmen)			
2234	Transferaufwand an Haushalte und Organisationen ohne Erwerbscharakter			
2235	Transferaufwand an das Ausland			
2236	Investitions- und Tilgungszuschüsse zwischen Unternehmungen und Betrieben der Gebietskörperschaft und der Gebietskörperschaft			
2237	Nicht finanzierungswirksamer Transferaufwand			
224	Finanzaufwand	41.600,00		
2241	Zinsen aus Finanzschulden, Finanzierungsleasing, Forderungskauf und derivativen Finanzinstrumenten mit Grundgeschäft	41.600,00		
2242	Zinsen und sonstige Aufwendungen aus derivativen Finanzinstrumenten ohne Grundgeschäft			
2243	Gewinnentnahmen von Unternehmungen und marktbestimmten Betrieben der Gebietskörperschaft (innerhalb der Gebietskörperschaft)			
2244	Sonstiger Finanzaufwand			
2245	Nicht finanzierungswirksamer Finanzaufwand			
22	Summe Aufwendungen	984.800,00		
SA0	Saldo (0) Nettoergebnis (21 - 22)	111.200,00		
230	Entnahmen von Haushaltsrücklagen	0,00		
2301	Entnahmen von Haushaltsrücklagen			
240	Zuweisung an Haushaltsrücklagen	79.500,00		
2401	Zuweisung an Haushaltsrücklagen	79.500,00		
23	Summe Haushaltsrücklagen	-79.500,00		
SA00	Nettoergebnis nach Zuweisung und Entnahmen von Haushaltsrücklagen (Saldo 0 +/- SU23)	31.700,00		

Finanzwirtschaft (Gruppe 9)

MVAG	Mittelverwendungs- und -aufbringungsgruppen (1. und 2. Ebene)	VA 2020 inkl. NVA	VA 2019	RA 2018
211	Erträge aus der operativen Verwaltungstätigkeit	1.879.100,00		
2111	Erträge aus eigenen Abgaben	608.800,00		
2112	Erträge aus Ertragsanteilen	1.100.000,00		
2113	Erträge aus Gebühren			
2114	Erträge aus Leistungen	500,00		
2115	Erträge aus Besitz und wirtschaftlicher Tätigkeit			
2116	Erträge aus Veräußerung und sonstige Erträge	169.800,00		
2117	Nicht finanzierungswirksame operative Erträge			
212	Erträge aus Transfers	115.100,00		
2121	Transferertrag von Trägern des öffentlichen Rechts	113.300,00		
2122	Transferertrag von Beteiligungen			
2123	Transferertrag von Unternehmen (mit Finanzunternehmen)			
2124	Transferertrag von Haushalten und Organisationen ohne Erwerbscharakter	1.800,00		
2125	Transferertrag vom Ausland			
2126	Investitions- und Tilgungszuschüsse zwischen Unternehmungen und Betrieben der Gebietskörperschaft und der Gebietskörperschaft			
2127	Nicht finanzierungswirksamer Transferertrag			
213	Finanzerträge	500,00		
2131	Erträge aus Zinsen	500,00		
2132	Erträge aus Zinsen aus derivativen Finanzinstrumenten ohne Grundgeschäft			
2133	Erträge aus Gewinnentnahmen von marktbestimmten Betrieben			
2134	Sonstige Finanzerträge			
2135	Erträge aus Dividenden/Gewinnausschüttungen			
2136	Sonstige nicht finanzierungswirksame Finanzerträge			
21	Summe Erträge	1.994.700,00		
221	Personalaufwand	0,00		
2211	Personalaufwand (Bezüge, Nebengeb., Mehrleistungen)			
2212	Gesetzlicher und freiwilliger Sozialaufwand			
2213	Sonstiger Personalaufwand			
2214	Nicht finanzierungswirksamer Personalaufwand			
222	Sachaufwand (ohne Transferaufwand)	7.000,00		
2221	Gebrauchs- und Verbrauchsgüter, Handelswaren			
2222	Verwaltungs- und Betriebsaufwand	5.000,00		

1. Nachtragsvoranschlag 2020

Marktgemeinde Würmla

Ergebnishaushalt Bereichsbudget 1. und 2. Ebene (Anlage 1a)

Finanzwirtschaft (Gruppe 9)

MVAG	Mittelverwendungs- und -aufbringungsgruppen (1. und 2. Ebene)	VA 2020 inkl. NVA	VA 2019	RA 2018
2223	Leasing- und Mietaufwand			
2224	Instandhaltung			
2225	Sonstiger Sachaufwand	2.000,00		
2226	Nicht finanzierungswirksamer Sachaufwand			
223	Transferaufwand (laufende Transfers und Kapitaltransfers)	0,00		
2231	Transferaufwand an Träger des öffentlichen Rechts			
2232	Transferaufwand an Beteiligungen			
2233	Transferaufwand an Unternehmen (mit Finanzunternehmen)			
2234	Transferaufwand an Haushalte und Organisationen ohne Erwerbscharakter			
2235	Transferaufwand an das Ausland			
2236	Investitions- und Tilgungszuschüsse zwischen Unternehmungen und Betrieben der Gebietskörperschaft und der Gebietskörperschaft			
2237	Nicht finanzierungswirksamer Transferaufwand			
224	Finanzaufwand	2.000,00		
2241	Zinsen aus Finanzschulden, Finanzierungsleasing, Forderungskauf und derivativen Finanzinstrumenten mit Grundgeschäft			
2242	Zinsen und sonstige Aufwendungen aus derivativen Finanzinstrumenten ohne Grundgeschäft			
2243	Gewinnentnahmen von Unternehmungen und marktbestimmten Betrieben der Gebietskörperschaft (innerhalb der Gebietskörperschaft)			
2244	Sonstiger Finanzaufwand	2.000,00		
2245	Nicht finanzierungswirksamer Finanzaufwand			
22	Summe Aufwendungen	9.000,00		
SA0	Saldo (0) Nettoergebnis (21 - 22)	1.985.700,00		
230	Entnahmen von Haushaltsrücklagen	0,00		
2301	Entnahmen von Haushaltsrücklagen			
240	Zuweisung an Haushaltsrücklagen	0,00		
2401	Zuweisung an Haushaltsrücklagen			
23	Summe Haushaltsrücklagen	0,00		
SA00	Nettoergebnis nach Zuweisung und Entnahmen von Haushaltsrücklagen (Saldo 0 +/- SU23)	1.985.700,00		

Finanzierungshaushalt Gesamt 1. Ebene (Anlage 1b)
- interne Vergütungen enthalten

1. Nachtragsvoranschlag 2020

Marktgemeinde Würmla

Finanzierungshaushalt Gesamt 1. Ebene (Anlage 1b) - interne Vergütungen enthalten

MVAG	Mittelverwendungs- und -aufbringungsgruppen (1. Ebene)	VA 2020 inkl. NVA	VA 2019	RA 2018
OPERATIVE GEBARUNG				
311	Einzahlungen aus der operativen Verwaltungstätigkeit	3.105.000,00		
312	Einzahlungen aus Transfers (ohne Kapitaltransfers)	612.300,00		
313	Einzahlungen aus Finanzerträgen	500,00		
31	Summe Einzahlungen operative Gebarung	3.717.800,00		
321	Auszahlungen aus Personalaufwand	597.900,00		
322	Auszahlungen aus Sachaufwand (ohne Transferaufwand)	1.483.500,00		
323	Auszahlungen aus Transfers (ohne Kapitaltransfers)	844.400,00		
324	Auszahlungen aus Finanzaufwand	49.400,00		
32	Summe Auszahlungen operative Gebarung	2.975.200,00		
SA1	Saldo (1) Geldfluss aus der Operativen Gebarung (31 – 32)	742.600,00		
INVESTIVE GEBARUNG				
331	Einzahlungen aus der Investitionstätigkeit	1.100,00		
332	Einzahlungen aus der Rückzahlung von Darlehen sowie gewährten Vorschüssen	11.000,00		
333	Einzahlungen aus Kapitaltransfers	290.000,00		
33	Summe Einzahlungen investive Gebarung	302.100,00		
341	Auszahlungen aus der Investitionstätigkeit	1.107.100,00		
342	Auszahlungen von gewährten Darlehen sowie gewährten Vorschüssen			
343	Auszahlungen aus Kapitaltransfers	106.100,00		
34	Summe Auszahlungen investive Gebarung	1.213.200,00		
SA2	Saldo (2) Geldfluss aus der Investiven Gebarung (33 – 34)	-911.100,00		
SA3	Saldo (3) Nettofinanzierungssaldo (Saldo 1 + Saldo 2)	-168.500,00		

MVAG	Mittelverwendungs- und -aufbringungsgruppen (1. Ebene)	VA 2020 inkl. NVA	VA 2019	RA 2018
FINANZIERUNGSTÄTIGKEIT				
351	Einzahlungen aus der Aufnahme von Finanzschulden	635.000,00		
353	Einzahlungen infolge eines Kapitaltausch bei derivativen Finanzinstrumenten mit Grundgeschäft			
355	Einzahlungen aus dem Abgang von Finanzinstrumenten			
35	Summe Einzahlungen aus der Finanzierungstätigkeit	635.000,00		
361	Auszahlungen aus der Tilgung von Finanzschulden	585.500,00		
363	Auszahlungen infolge eines Kapitaltausch bei derivativen Finanzinstrumenten mit Grundgeschäft			
365	Auszahlungen für den Erwerb von Finanzinstrumenten			
36	Summe Auszahlungen aus der Finanzierungstätigkeit	585.500,00		
SA4	Saldo (4) Geldfluss aus der Finanzierungstätigkeit (35 – 36)	49.500,00		
SA5	Saldo (5) Geldfluss aus der voranschlagswirksamen Gebarung (Saldo 3 + Saldo 4)	-119.000,00		

Finanzierungshaushalt Gesamt 1. und 2. Ebene (Anlage 1b)
- interne Vergütungen enthalten

MVAG	Mittelverwendungs- und aufbringungsgruppen (1. und 2. Ebene)	VA 2020 inkl. NVA	VA 2019	RA 2018
311	Einzahlungen aus der operativen Verwaltungstätigkeit	3.105.000,00		
3111	Einzahlungen aus eigenen Abgaben	608.800,00		
3112	Einzahlungen aus Ertragsanteilen	1.100.000,00		
3113	Einzahlungen aus Gebühren	454.600,00		
3114	Einzahlungen aus Leistungen	43.100,00		
3115	Einzahlungen aus Besitz und wirtschaftlicher Tätigkeit	35.800,00		
3116	Einzahlungen aus Veräußerung von geringwertigen Wirtschaftsgütern (GWG) und sonstige Einzahlungen	862.700,00		
312	Einzahlungen aus Transfers (ohne Kapitaltransfers)	612.300,00		
3121	Transferzahlungen von Trägern des öffentlichen Rechts	606.300,00		
3122	Transferzahlungen von Beteiligungen			
3123	Transferzahlungen von Unternehmen (inkl. Finanzunternehmen)	3.600,00		
3124	Transferzahlungen von Haushalte und Organisationen ohne Erwerbscharakter	2.400,00		
3125	Transferzahlungen vom Ausland			
3126	Investitions- und Tilgungszuschüsse zwischen Unternehmungen und Betrieben der Gebietskörperschaft und der Gebietskörperschaft			
313	Einzahlungen aus Finanzerträgen	500,00		
3131	Einzahlungen aus Zinserträgen	500,00		
3133	Einzahlungen aus Gewinnentnahmen von marktbestimmten Betrieben			
3134	Sonstige Einzahlungen aus Finanzerträgen			
3135	Einzahlungen aus Dividenden/Gewinnausschüttungen			
31	Summe Einzahlungen operative Gebarung	3.717.800,00		
321	Auszahlungen aus Personalaufwand	597.900,00		
3211	Auszahlungen für Personalaufwand Bezüge, Nebengebühren, und Mehrleistungsvergütungen)	479.300,00		
3212	Auszahlungen für gesetzliche und freiwillige Sozialaufwendungen	118.600,00		
3213	Auszahlungen aus sonstigem Personalaufwand			
322	Auszahlungen aus Sachaufwand (ohne Transferaufwand)	1.483.500,00		
3221	Auszahlungen für Gebrauchs- und Verbrauchsgüter, Handelswaren	141.300,00		
3222	Auszahlungen für Verwaltungs- und Betriebsaufwand	49.600,00		
3223	Auszahlungen für Leasing- und Mietaufwand	91.000,00		
3224	Auszahlungen für Instandhaltung	64.700,00		
3225	Sonstige Auszahlungen aus Sachaufwand	1.136.900,00		
323	Auszahlungen aus Transfers (ohne Kapitaltransfers)	844.400,00		
3231	Transferzahlungen an Träger des öffentlichen Rechts	742.700,00		
3232	Transferzahlungen an Beteiligungen			
3233	Transferzahlungen an Unternehmen (inkl. Finanzunternehmen)			
3234	Transferzahlungen an Haushalte und Organisationen ohne Erwerbscharakter	101.700,00		

MVAG	Mittelverwendungs- und aufbringungsgruppen (1. und 2. Ebene)	VA 2020 inkl. NVA	VA 2019	RA 2018
3235	Transferzahlungen an das Ausland			
3236	Investitions- und Tilgungszuschüsse zwischen Unternehmungen und Betrieben der Gebietskörperschaft und der Gebietskörperschaft			
324	Auszahlungen aus Finanzaufwand	49.400,00		
3241	Auszahlungen für Zinsaufwand, für Finanzierungsleasing, für Forderungskauf, für Finanzschulden und derivative Finanzinstrumente m	47.400,00		
3242	Auszahlungen für Zinsen aus derivativen Finanzinstrumenten ohne Grundgeschäft			
3243	Auszahlung aus Gewinnentnahmen von marktbestimmten Betrieben			
3244	Sonstige Auszahlungen aus Finanzaufwendungen	2.000,00		
32	Summe Auszahlungen operative Gebarung	2.975.200,00		
SA1	Saldo (1) Geldfluss aus der Operativen Gebarung (31 – 32)	742.600,00		
331	Einzahlungen aus der Investitionstätigkeit	1.100,00		
3311	Einzahlungen aus der Veräußerung von immateriellem Vermögen			
3312	Einzahlungen aus der Veräußerung von Grundstücken und Grundstückeinrichtungen	1.100,00		
3313	Einzahlungen aus der Veräußerung von Gebäuden und Bauten			
3314	Einzahlungen aus der Veräußerung von technischen Anlagen, Fahrzeuge und Maschinen			
3315	Einzahlungen aus der Veräußerung von Amts-, Betriebs- und Geschäftsausstattung			
3316	Einzahlungen aus der Veräußerung von Kulturgütern			
3317	Einzahlungen aus der Veräußerung von Beteiligungen			
332	Einzahlungen aus der Rückzahlung von Darlehen sowie gewährten Vorschüssen	11.000,00		
3321	Einzahlungen aus Darlehen an Träger des öffentlichen Rechts	11.000,00		
3322	Einzahlungen aus Darlehen an Beteiligungen			
3323	Einzahlungen aus Darlehen an Unternehmen und Haushalte			
3325	Einzahlungen aus Vorschüssen und Anzahlungen			
333	Einzahlungen aus Kapitaltransfers	290.000,00		
3331	Kapitaltransferzahlungen von Trägern des öffentlichen Rechts	204.500,00		
3332	Kapitaltransferzahlungen von Beteiligungen			
3333	Kapitaltransferzahlungen von Unternehmen			
3334	Kapitaltransferzahlungen von Haushalten und Organisationen ohne Erwerbscharakter	85.500,00		
3335	Kapitaltransferzahlungen vom Ausland			
33	Summe Einzahlungen investive Gebarung	302.100,00		
341	Auszahlungen aus der Investitionstätigkeit	1.107.100,00		
3411	Auszahlungen für den Erwerb von immateriellem Vermögen			
3412	Auszahlungen für den Erwerb von Grundstücken und Grundstückseinrichtungen	955.100,00		
3413	Auszahlungen für den Erwerb von Gebäuden und Bauten	80.000,00		
3414	Auszahlungen für den Erwerb von technischen Anlagen, Fahrzeuge und Maschinen	47.000,00		

MVAG	Mittelverwendungs- und aufbringungsgruppen (1. und 2. Ebene)	VA 2020 inkl. NVA	VA 2019	RA 2018
3415	Auszahlungen für den Erwerb von Amts-, Betriebs- und Geschäftsausstattung	25.000,00		
3416	Auszahlungen für den Erwerb von Kulturgütern			
3417	Auszahlungen für den Erwerb von Beteiligungen			
342	Auszahlungen von gewährten Darlehen sowie gewährten Vorschüssen	0,00		
3421	Auszahlung von Darlehen an Träger des öffentlichen Rechts			
3422	Auszahlung von Darlehen an Beteiligungen			
3423	Auszahlung von Darlehen an Unternehmen und Haushalte			
3425	Auszahlungen von Vorschüssen und Anzahlungen			
343	Auszahlungen aus Kapitaltransfers	106.100,00		
3431	Kapitaltransferzahlungen an Träger des öffentlichen Rechts	99.800,00		
3432	Kapitaltransferzahlungen an Beteiligungen			
3433	Kapitaltransferzahlungen an Unternehmen (Finanzunternehmen)			
3434	Kapitaltransferzahlungen an Haushalte und Organisationen ohne Erwerbscharakter	6.300,00		
3435	Kapitaltransferzahlungen an das Ausland			
34	Summe Auszahlungen investive Gebarung	1.213.200,00		
SA2	Saldo (2) Geldfluss aus der Investiven Gebarung (33 – 34)	-911.100,00		
SA3	Saldo (3) Nettofinanzierungssaldo (Saldo 1 + Saldo 2)	-168.500,00		
351	Einzahlungen aus der Aufnahme von Finanzschulden	635.000,00		
3511	Einzahlungen aus empfangenen Darlehen von öffentlichen Körperschaften und Rechtsträgern			
3512	Einzahlungen aus empfangenen Darlehen von Beteiligungen			
3513	Einzahlungen aus empfangenen Darlehen von Unternehmen und privaten Haushalten			
3514	Einzahlungen aus Finanzschulden (Finanzunternehmen)	635.000,00		
353	Einzahlungen infolge eines Kapitaltausch bei derivativen Finanzinstrumenten mit Grundgeschäft	0,00		
3530	Einzahlungen infolge eines Kapitaltausch bei derivativen Finanzinstrumenten mit Grundgeschäft			
355	Einzahlungen aus dem Abgang von Finanzinstrumenten	0,00		
3550	Einzahlungen aus dem Abgang von Finanzinstrumenten			
35	Summe Einzahlungen aus der Finanzierungstätigkeit	635.000,00		
361	Auszahlungen aus der Tilgung von Finanzschulden	585.500,00		
3611	Auszahlungen aus empfangenen Darlehen von öffentlichen Körperschaften und Rechtsträgern	313.700,00		
3612	Auszahlungen aus empfangenen Darlehen von Beteiligungen			
3613	Auszahlungen aus empfangenen Darlehen von Unternehmen und privaten Haushalten			
3614	Auszahlungen aus Finanzschulden	271.800,00		

MVAG	Mittelverwendungs- und aufbringungsgruppen (1. und 2. Ebene)	VA 2020 inkl. NVA	VA 2019	RA 2018
3615	Auszahlung aus der Rückzahlung von Leasingverbindlichkeiten			
363	Auszahlungen infolge eines Kapitaltausch bei derivativen Finanzinstrumenten mit Grundgeschäft	0,00		
3630	Auszahlungen infolge eines Kapitaltausch bei derivativen Finanzinstrumenten mit Grundgeschäft			
365	Auszahlungen für den Erwerb von Finanzinstrumenten	0,00		
3650	Auszahlungen für den Erwerb von Finanzinstrumenten			
36	Summe Auszahlungen aus der Finanzierungstätigkeit	585.500,00		
SA4	Saldo (4) Geldfluss aus der Finanzierungstätigkeit (35 – 36)	49.500,00		
SA5	Saldo (5) Geldfluss aus der voranschlagswirksamen Gebarung (Saldo 3 + Saldo 4)	-119.000,00		

Finanzierungshaushalt Bereichsbudget 1. und 2. Ebene
(Anlage 1b)

Vertretungskörper und allgemeine Verwaltung (Gruppe 0)

MVAG	Mittelverwendungs- und aufbringungsgruppen (1. und 2. Ebene)	VA 2020 inkl. NVA	VA 2019	RA 2018
311	Einzahlungen aus der operativen Verwaltungstätigkeit	57.200,00		
3111	Einzahlungen aus eigenen Abgaben			
3112	Einzahlungen aus Ertragsanteilen			
3113	Einzahlungen aus Gebühren			
3114	Einzahlungen aus Leistungen	18.600,00		
3115	Einzahlungen aus Besitz und wirtschaftlicher Tätigkeit			
3116	Einzahlungen aus Veräußerung von geringwertigen Wirtschaftsgütern (GWG) und sonstige Einzahlungen	38.600,00		
312	Einzahlungen aus Transfers (ohne Kapitaltransfers)	0,00		
3121	Transferzahlungen von Trägern des öffentlichen Rechts			
3122	Transferzahlungen von Beteiligungen			
3123	Transferzahlungen von Unternehmen (inkl. Finanzunternehmen)			
3124	Transferzahlungen von Haushalte und Organisationen ohne Erwerbscharakter			
3125	Transferzahlungen vom Ausland			
3126	Investitions- und Tilgungszuschüsse zwischen Unternehmungen und Betrieben der Gebietskörperschaft und der Gebietskörperschaft			
313	Einzahlungen aus Finanzerträgen	0,00		
3131	Einzahlungen aus Zinserträgen			
3133	Einzahlungen aus Gewinnentnahmen von marktbestimmten Betrieben			
3134	Sonstige Einzahlungen aus Finanzerträgen			
3135	Einzahlungen aus Dividenden/Gewinnausschüttungen			
31	Summe Einzahlungen operative Gebarung	57.200,00		
321	Auszahlungen aus Personalaufwand	304.900,00		
3211	Auszahlungen für Personalaufwand Bezüge, Nebengebühren, und Mehrleistungsvergütungen)	244.400,00		
3212	Auszahlungen für gesetzliche und freiwillige Sozialaufwendungen	60.500,00		
3213	Auszahlungen aus sonstigem Personalaufwand			
322	Auszahlungen aus Sachaufwand (ohne Transferaufwand)	244.900,00		
3221	Auszahlungen für Gebrauchs- und Verbrauchsgüter, Handelswaren	8.700,00		
3222	Auszahlungen für Verwaltungs- und Betriebsaufwand	16.500,00		
3223	Auszahlungen für Leasing- und Mietaufwand	36.000,00		
3224	Auszahlungen für Instandhaltung	3.500,00		
3225	Sonstige Auszahlungen aus Sachaufwand	180.200,00		
323	Auszahlungen aus Transfers (ohne Kapitaltransfers)	9.300,00		
3231	Transferzahlungen an Träger des öffentlichen Rechts	6.300,00		
3232	Transferzahlungen an Beteiligungen			
3233	Transferzahlungen an Unternehmen (inkl. Finanzunternehmen)			

Vertretungskörper und allgemeine Verwaltung (Gruppe 0)

MVAG	Mittelverwendungs- und aufbringungsgruppen (1. und 2. Ebene)	VA 2020 inkl. NVA	VA 2019	RA 2018
3234	Transferzahlungen an Haushalte und Organisationen ohne Erwerbscharakter	3.000,00		
3235	Transferzahlungen an das Ausland			
3236	Investitions- und Tilgungszuschüsse zwischen Unternehmungen und Betrieben der Gebietskörperschaft und der Gebietskörperschaft			
324	Auszahlungen aus Finanzaufwand	0,00		
3241	Auszahlungen für Zinsaufwand, für Finanzierungsleasing, für Forderungskauf, für Finanzschulden und derivative Finanzinstrumente m			
3242	Auszahlungen für Zinsen aus derivativen Finanzinstrumenten ohne Grundgeschäft			
3243	Auszahlung aus Gewinnentnahmen von marktbestimmten Betrieben			
3244	Sonstige Auszahlungen aus Finanzaufwendungen			
32	Summe Auszahlungen operative Gebarung	559.100,00		
SA1	Saldo (1) Geldfluss aus der Operativen Gebarung (31 – 32)	-501.900,00		
331	Einzahlungen aus der Investitionstätigkeit	0,00		
3311	Einzahlungen aus der Veräußerung von immateriellem Vermögen			
3312	Einzahlungen aus der Veräußerung von Grundstücken und Grundstückeinrichtungen			
3313	Einzahlungen aus der Veräußerung von Gebäuden und Bauten			
3314	Einzahlungen aus der Veräußerung von technischen Anlagen, Fahrzeuge und Maschinen			
3315	Einzahlungen aus der Veräußerung von Amts-, Betriebs- und Geschäftsausstattung			
3316	Einzahlungen aus der Veräußerung von Kulturgütern			
3317	Einzahlungen aus der Veräußerung von Beteiligungen			
332	Einzahlungen aus der Rückzahlung von Darlehen sowie gewährten Vorschüssen	0,00		
3321	Einzahlungen aus Darlehen an Träger des öffentlichen Rechts			
3322	Einzahlungen aus Darlehen an Beteiligungen			
3323	Einzahlungen aus Darlehen an Unternehmen und Haushalte			
3325	Einzahlungen aus Vorschüssen und Anzahlungen			
333	Einzahlungen aus Kapitaltransfers	0,00		
3331	Kapitaltransferzahlungen von Trägern des öffentlichen Rechts			
3332	Kapitaltransferzahlungen von Beteiligungen			
3333	Kapitaltransferzahlungen von Unternehmen			
3334	Kapitaltransferzahlungen von Haushalten und Organisationen ohne Erwerbscharakter			
3335	Kapitaltransferzahlungen vom Ausland			
33	Summe Einzahlungen investive Gebarung	0,00		
341	Auszahlungen aus der Investitionstätigkeit	1.500,00		
3411	Auszahlungen für den Erwerb von immateriellem Vermögen			
3412	Auszahlungen für den Erwerb von Grundstücken und Grundstückseinrichtungen			

Vertretungskörper und allgemeine Verwaltung (Gruppe 0)

MVAG	Mittelverwendungs- und aufbringungsgruppen (1. und 2. Ebene)	VA 2020 inkl. NVA	VA 2019	RA 2018
3413	Auszahlungen für den Erwerb von Gebäuden und Bauten			
3414	Auszahlungen für den Erwerb von technischen Anlagen, Fahrzeuge und Maschinen			
3415	Auszahlungen für den Erwerb von Amts-, Betriebs- und Geschäftsausstattung	1.500,00		
3416	Auszahlungen für den Erwerb von Kulturgütern			
3417	Auszahlungen für den Erwerb von Beteiligungen			
342	Auszahlungen von gewährten Darlehen sowie gewährten Vorschüssen	0,00		
3421	Auszahlung von Darlehen an Träger des öffentlichen Rechts			
3422	Auszahlung von Darlehen an Beteiligungen			
3423	Auszahlung von Darlehen an Unternehmen und Haushalte			
3425	Auszahlungen von Vorschüssen und Anzahlungen			
343	Auszahlungen aus Kapitaltransfers	0,00		
3431	Kapitaltransferzahlungen an Träger des öffentlichen Rechts			
3432	Kapitaltransferzahlungen an Beteiligungen			
3433	Kapitaltransferzahlungen an Unternehmen (Finanzunternehmen)			
3434	Kapitaltransferzahlungen an Haushalte und Organisationen ohne Erwerbscharakter			
3435	Kapitaltransferzahlungen an das Ausland			
34	Summe Auszahlungen investive Gebarung	1.500,00		
SA2	Saldo (2) Geldfluss aus der Investiven Gebarung (33 – 34)	-1.500,00		
SA3	Saldo (3) Nettofinanzierungssaldo (Saldo 1 + Saldo 2)	-503.400,00		
351	Einzahlungen aus der Aufnahme von Finanzschulden	0,00		
3511	Einzahlungen aus empfangenen Darlehen von öffentlichen Körperschaften und Rechtsträgern			
3512	Einzahlungen aus empfangenen Darlehen von Beteiligungen			
3513	Einzahlungen aus empfangenen Darlehen von Unternehmen und privaten Haushalten			
3514	Einzahlungen aus Finanzschulden (Finanzunternehmen)			
353	Einzahlungen infolge eines Kapitaltausch bei derivativen Finanzinstrumenten mit Grundgeschäft	0,00		
3530	Einzahlungen infolge eines Kapitaltausch bei derivativen Finanzinstrumenten mit Grundgeschäft			
355	Einzahlungen aus dem Abgang von Finanzinstrumenten	0,00		
3550	Einzahlungen aus dem Abgang von Finanzinstrumenten			
35	Summe Einzahlungen aus der Finanzierungstätigkeit	0,00		
361	Auszahlungen aus der Tilgung von Finanzschulden	0,00		
3611	Auszahlungen aus empfangenen Darlehen von öffentlichen Körperschaften und Rechtsträgern			

Vertretungskörper und allgemeine Verwaltung (Gruppe 0)

MVAG	Mittelverwendungs- und aufbringungsgruppen (1. und 2. Ebene)	VA 2020 inkl. NVA	VA 2019	RA 2018
3612	Auszahlungen aus empfangenen Darlehen von Beteiligungen			
3613	Auszahlungen aus empfangenen Darlehen von Unternehmen und privaten Haushalten			
3614	Auszahlungen aus Finanzschulden			
3615	Auszahlung aus der Rückzahlung von Leasingverbindlichkeiten			
363	Auszahlungen infolge eines Kapitaltausch bei derivativen Finanzinstrumenten mit Grundgeschäft	0,00		
3630	Auszahlungen infolge eines Kapitaltausch bei derivativen Finanzinstrumenten mit Grundgeschäft			
365	Auszahlungen für den Erwerb von Finanzinstrumenten	0,00		
3650	Auszahlungen für den Erwerb von Finanzinstrumenten			
36	Summe Auszahlungen aus der Finanzierungstätigkeit	0,00		
SA4	Saldo (4) Geldfluss aus der Finanzierungstätigkeit (35 – 36)	0,00		
SA5	Saldo (5) Geldfluss aus der voranschlagswirksamen Gebarung (Saldo 3 + Saldo 4)	-503.400,00		

Öffentliche Ordnung und Sicherheit (Gruppe 1)

MVAG	Mittelverwendungs- und aufbringungsgruppen (1. und 2. Ebene)	VA 2020 inkl. NVA	VA 2019	RA 2018
311	Einzahlungen aus der operativen Verwaltungstätigkeit	6.000,00		
3111	Einzahlungen aus eigenen Abgaben			
3112	Einzahlungen aus Ertragsanteilen			
3113	Einzahlungen aus Gebühren			
3114	Einzahlungen aus Leistungen	6.000,00		
3115	Einzahlungen aus Besitz und wirtschaftlicher Tätigkeit			
3116	Einzahlungen aus Veräußerung von geringwertigen Wirtschaftsgütern (GWG) und sonstige Einzahlungen			
312	Einzahlungen aus Transfers (ohne Kapitaltransfers)	59.900,00		
3121	Transferzahlungen von Trägern des öffentlichen Rechts	59.900,00		
3122	Transferzahlungen von Beteiligungen			
3123	Transferzahlungen von Unternehmen (inkl. Finanzunternehmen)			
3124	Transferzahlungen von Haushalte und Organisationen ohne Erwerbscharakter			
3125	Transferzahlungen vom Ausland			
3126	Investitions- und Tilgungszuschüsse zwischen Unternehmungen und Betrieben der Gebietskörperschaft und der Gebietskörperschaft			
313	Einzahlungen aus Finanzerträgen	0,00		
3131	Einzahlungen aus Zinserträgen			
3133	Einzahlungen aus Gewinnentnahmen von marktbestimmten Betrieben			
3134	Sonstige Einzahlungen aus Finanzerträgen			
3135	Einzahlungen aus Dividenden/Gewinnausschüttungen			
31	Summe Einzahlungen operative Gebarung	65.900,00		
321	Auszahlungen aus Personalaufwand	0,00		
3211	Auszahlungen für Personalaufwand Bezüge, Nebengebühren, und Mehrleistungsvergütungen)			
3212	Auszahlungen für gesetzliche und freiwillige Sozialaufwendungen			
3213	Auszahlungen aus sonstigem Personalaufwand			
322	Auszahlungen aus Sachaufwand (ohne Transferaufwand)	8.400,00		
3221	Auszahlungen für Gebrauchs- und Verbrauchsgüter, Handelswaren			
3222	Auszahlungen für Verwaltungs- und Betriebsaufwand	2.600,00		
3223	Auszahlungen für Leasing- und Mietaufwand			
3224	Auszahlungen für Instandhaltung			
3225	Sonstige Auszahlungen aus Sachaufwand	5.800,00		
323	Auszahlungen aus Transfers (ohne Kapitaltransfers)	12.200,00		
3231	Transferzahlungen an Träger des öffentlichen Rechts	12.000,00		
3232	Transferzahlungen an Beteiligungen			
3233	Transferzahlungen an Unternehmen (inkl. Finanzunternehmen)			

Öffentliche Ordnung und Sicherheit (Gruppe 1)

MVAG	Mittelverwendungs- und aufbringungsgruppen (1. und 2. Ebene)	VA 2020 inkl. NVA	VA 2019	RA 2018
3234	Transferzahlungen an Haushalte und Organisationen ohne Erwerbscharakter	200,00		
3235	Transferzahlungen an das Ausland			
3236	Investitions- und Tilgungszuschüsse zwischen Unternehmungen und Betrieben der Gebietskörperschaft und der Gebietskörperschaft			
324	Auszahlungen aus Finanzaufwand	0,00		
3241	Auszahlungen für Zinsaufwand, für Finanzierungsleasing, für Forderungskauf, für Finanzschulden und derivative Finanzinstrumente m			
3242	Auszahlungen für Zinsen aus derivativen Finanzinstrumenten ohne Grundgeschäft			
3243	Auszahlung aus Gewinnentnahmen von marktbestimmten Betrieben			
3244	Sonstige Auszahlungen aus Finanzaufwendungen			
32	Summe Auszahlungen operative Gebarung	20.600,00		
SA1	Saldo (1) Geldfluss aus der Operativen Gebarung (31 – 32)	45.300,00		
331	Einzahlungen aus der Investitionstätigkeit	0,00		
3311	Einzahlungen aus der Veräußerung von immateriellem Vermögen			
3312	Einzahlungen aus der Veräußerung von Grundstücken und Grundstückeinrichtungen			
3313	Einzahlungen aus der Veräußerung von Gebäuden und Bauten			
3314	Einzahlungen aus der Veräußerung von technischen Anlagen, Fahrzeuge und Maschinen			
3315	Einzahlungen aus der Veräußerung von Amts-, Betriebs- und Geschäftsausstattung			
3316	Einzahlungen aus der Veräußerung von Kulturgütern			
3317	Einzahlungen aus der Veräußerung von Beteiligungen			
332	Einzahlungen aus der Rückzahlung von Darlehen sowie gewährten Vorschüssen	0,00		
3321	Einzahlungen aus Darlehen an Träger des öffentlichen Rechts			
3322	Einzahlungen aus Darlehen an Beteiligungen			
3323	Einzahlungen aus Darlehen an Unternehmen und Haushalte			
3325	Einzahlungen aus Vorschüssen und Anzahlungen			
333	Einzahlungen aus Kapitaltransfers	0,00		
3331	Kapitaltransferzahlungen von Trägern des öffentlichen Rechts			
3332	Kapitaltransferzahlungen von Beteiligungen			
3333	Kapitaltransferzahlungen von Unternehmen			
3334	Kapitaltransferzahlungen von Haushalten und Organisationen ohne Erwerbscharakter			
3335	Kapitaltransferzahlungen vom Ausland			
33	Summe Einzahlungen investive Gebarung	0,00		
341	Auszahlungen aus der Investitionstätigkeit	0,00		
3411	Auszahlungen für den Erwerb von immateriellem Vermögen			
3412	Auszahlungen für den Erwerb von Grundstücken und Grundstückseinrichtungen			

Öffentliche Ordnung und Sicherheit (Gruppe 1)

MVAG	Mittelverwendungs- und aufbringungsgruppen (1. und 2. Ebene)	VA 2020 inkl. NVA	VA 2019	RA 2018
3413	Auszahlungen für den Erwerb von Gebäuden und Bauten			
3414	Auszahlungen für den Erwerb von technischen Anlagen, Fahrzeuge und Maschinen			
3415	Auszahlungen für den Erwerb von Amts-, Betriebs- und Geschäftsausstattung			
3416	Auszahlungen für den Erwerb von Kulturgütern			
3417	Auszahlungen für den Erwerb von Beteiligungen			
342	Auszahlungen von gewährten Darlehen sowie gewährten Vorschüssen	0,00		
3421	Auszahlung von Darlehen an Träger des öffentlichen Rechts			
3422	Auszahlung von Darlehen an Beteiligungen			
3423	Auszahlung von Darlehen an Unternehmen und Haushalte			
3425	Auszahlungen von Vorschüssen und Anzahlungen			
343	Auszahlungen aus Kapitaltransfers	89.800,00		
3431	Kapitaltransferzahlungen an Träger des öffentlichen Rechts	89.800,00		
3432	Kapitaltransferzahlungen an Beteiligungen			
3433	Kapitaltransferzahlungen an Unternehmen (Finanzunternehmen)			
3434	Kapitaltransferzahlungen an Haushalte und Organisationen ohne Erwerbscharakter			
3435	Kapitaltransferzahlungen an das Ausland			
34	Summe Auszahlungen investive Gebarung	89.800,00		
SA2	Saldo (2) Geldfluss aus der Investiven Gebarung (33 – 34)	-89.800,00		
SA3	Saldo (3) Nettofinanzierungssaldo (Saldo 1 + Saldo 2)	-44.500,00		
351	Einzahlungen aus der Aufnahme von Finanzschulden	0,00		
3511	Einzahlungen aus empfangenen Darlehen von öffentlichen Körperschaften und Rechtsträgern			
3512	Einzahlungen aus empfangenen Darlehen von Beteiligungen			
3513	Einzahlungen aus empfangenen Darlehen von Unternehmen und privaten Haushalten			
3514	Einzahlungen aus Finanzschulden (Finanzunternehmen)			
353	Einzahlungen infolge eines Kapitaltausch bei derivativen Finanzinstrumenten mit Grundgeschäft	0,00		
3530	Einzahlungen infolge eines Kapitaltausch bei derivativen Finanzinstrumenten mit Grundgeschäft			
355	Einzahlungen aus dem Abgang von Finanzinstrumenten	0,00		
3550	Einzahlungen aus dem Abgang von Finanzinstrumenten			
35	Summe Einzahlungen aus der Finanzierungstätigkeit	0,00		
361	Auszahlungen aus der Tilgung von Finanzschulden	0,00		
3611	Auszahlungen aus empfangenen Darlehen von öffentlichen Körperschaften und Rechtsträgern			

Öffentliche Ordnung und Sicherheit (Gruppe 1)

MVAG	Mittelverwendungs- und aufbringungsgruppen (1. und 2. Ebene)	VA 2020 inkl. NVA	VA 2019	RA 2018
3612	Auszahlungen aus empfangenen Darlehen von Beteiligungen			
3613	Auszahlungen aus empfangenen Darlehen von Unternehmen und privaten Haushalten			
3614	Auszahlungen aus Finanzschulden			
3615	Auszahlung aus der Rückzahlung von Leasingverbindlichkeiten			
363	Auszahlungen infolge eines Kapitaltausch bei derivativen Finanzinstrumenten mit Grundgeschäft	0,00		
3630	Auszahlungen infolge eines Kapitaltausch bei derivativen Finanzinstrumenten mit Grundgeschäft			
365	Auszahlungen für den Erwerb von Finanzinstrumenten	0,00		
3650	Auszahlungen für den Erwerb von Finanzinstrumenten			
36	Summe Auszahlungen aus der Finanzierungstätigkeit	0,00		
SA4	Saldo (4) Geldfluss aus der Finanzierungstätigkeit (35 – 36)	0,00		
SA5	Saldo (5) Geldfluss aus der voranschlagswirksamen Gebarung (Saldo 3 + Saldo 4)	-44.500,00		

Unterricht, Erziehung, Sport und Wissenschaft (Gruppe 2)

MVAG	Mittelverwendungs- und aufbringungsgruppen (1. und 2. Ebene)	VA 2020 inkl. NVA	VA 2019	RA 2018
311	Einzahlungen aus der operativen Verwaltungstätigkeit	24.500,00		
3111	Einzahlungen aus eigenen Abgaben			
3112	Einzahlungen aus Ertragsanteilen			
3113	Einzahlungen aus Gebühren			
3114	Einzahlungen aus Leistungen	18.000,00		
3115	Einzahlungen aus Besitz und wirtschaftlicher Tätigkeit			
3116	Einzahlungen aus Veräußerung von geringwertigen Wirtschaftsgütern (GWG) und sonstige Einzahlungen	6.500,00		
312	Einzahlungen aus Transfers (ohne Kapitaltransfers)	43.300,00		
3121	Transferzahlungen von Trägern des öffentlichen Rechts	39.700,00		
3122	Transferzahlungen von Beteiligungen			
3123	Transferzahlungen von Unternehmen (inkl. Finanzunternehmen)	3.600,00		
3124	Transferzahlungen von Haushalte und Organisationen ohne Erwerbscharakter			
3125	Transferzahlungen vom Ausland			
3126	Investitions- und Tilgungszuschüsse zwischen Unternehmungen und Betrieben der Gebietskörperschaft und der Gebietskörperschaft			
313	Einzahlungen aus Finanzerträgen	0,00		
3131	Einzahlungen aus Zinserträgen			
3133	Einzahlungen aus Gewinnentnahmen von marktbestimmten Betrieben			
3134	Sonstige Einzahlungen aus Finanzerträgen			
3135	Einzahlungen aus Dividenden/Gewinnausschüttungen			
31	Summe Einzahlungen operative Gebarung	67.800,00		
321	Auszahlungen aus Personalaufwand	142.500,00		
3211	Auszahlungen für Personalaufwand Bezüge, Nebengebühren, und Mehrleistungsvergütungen)	112.100,00		
3212	Auszahlungen für gesetzliche und freiwillige Sozialaufwendungen	30.400,00		
3213	Auszahlungen aus sonstigem Personalaufwand			
322	Auszahlungen aus Sachaufwand (ohne Transferaufwand)	134.500,00		
3221	Auszahlungen für Gebrauchs- und Verbrauchsgüter, Handelswaren	33.000,00		
3222	Auszahlungen für Verwaltungs- und Betriebsaufwand	12.500,00		
3223	Auszahlungen für Leasing- und Mietaufwand	23.800,00		
3224	Auszahlungen für Instandhaltung	16.200,00		
3225	Sonstige Auszahlungen aus Sachaufwand	49.000,00		
323	Auszahlungen aus Transfers (ohne Kapitaltransfers)	77.800,00		
3231	Transferzahlungen an Träger des öffentlichen Rechts	55.000,00		
3232	Transferzahlungen an Beteiligungen			
3233	Transferzahlungen an Unternehmen (inkl. Finanzunternehmen)			

Unterricht, Erziehung, Sport und Wissenschaft (Gruppe 2)

MVAG	Mittelverwendungs- und aufbringungsgruppen (1. und 2. Ebene)	VA 2020 inkl. NVA	VA 2019	RA 2018
3234	Transferzahlungen an Haushalte und Organisationen ohne Erwerbscharakter	22.800,00		
3235	Transferzahlungen an das Ausland			
3236	Investitions- und Tilgungszuschüsse zwischen Unternehmungen und Betrieben der Gebietskörperschaft und der Gebietskörperschaft			
324	Auszahlungen aus Finanzaufwand	5.400,00		
3241	Auszahlungen für Zinsaufwand, für Finanzierungsleasing, für Forderungskauf, für Finanzschulden und derivative Finanzinstrumente m	5.400,00		
3242	Auszahlungen für Zinsen aus derivativen Finanzinstrumenten ohne Grundgeschäft			
3243	Auszahlung aus Gewinnentnahmen von marktbestimmten Betrieben			
3244	Sonstige Auszahlungen aus Finanzaufwendungen			
32	Summe Auszahlungen operative Gebarung	360.200,00		
SA1	Saldo (1) Geldfluss aus der Operativen Gebarung (31 – 32)	-292.400,00		
331	Einzahlungen aus der Investitionstätigkeit	0,00		
3311	Einzahlungen aus der Veräußerung von immateriellem Vermögen			
3312	Einzahlungen aus der Veräußerung von Grundstücken und Grundstückeinrichtungen			
3313	Einzahlungen aus der Veräußerung von Gebäuden und Bauten			
3314	Einzahlungen aus der Veräußerung von technischen Anlagen, Fahrzeuge und Maschinen			
3315	Einzahlungen aus der Veräußerung von Amts-, Betriebs- und Geschäftsausstattung			
3316	Einzahlungen aus der Veräußerung von Kulturgütern			
3317	Einzahlungen aus der Veräußerung von Beteiligungen			
332	Einzahlungen aus der Rückzahlung von Darlehen sowie gewährten Vorschüssen	0,00		
3321	Einzahlungen aus Darlehen an Träger des öffentlichen Rechts			
3322	Einzahlungen aus Darlehen an Beteiligungen			
3323	Einzahlungen aus Darlehen an Unternehmen und Haushalte			
3325	Einzahlungen aus Vorschüssen und Anzahlungen			
333	Einzahlungen aus Kapitaltransfers	0,00		
3331	Kapitaltransferzahlungen von Trägern des öffentlichen Rechts			
3332	Kapitaltransferzahlungen von Beteiligungen			
3333	Kapitaltransferzahlungen von Unternehmen			
3334	Kapitaltransferzahlungen von Haushalten und Organisationen ohne Erwerbscharakter			
3335	Kapitaltransferzahlungen vom Ausland			
33	Summe Einzahlungen investive Gebarung	0,00		
341	Auszahlungen aus der Investitionstätigkeit	22.000,00		
3411	Auszahlungen für den Erwerb von immateriellem Vermögen			
3412	Auszahlungen für den Erwerb von Grundstücken und Grundstückseinrichtungen			

Unterricht, Erziehung, Sport und Wissenschaft (Gruppe 2)

MVAG	Mittelverwendungs- und aufbringungsgruppen (1. und 2. Ebene)	VA 2020 inkl. NVA	VA 2019	RA 2018
3413	Auszahlungen für den Erwerb von Gebäuden und Bauten			
3414	Auszahlungen für den Erwerb von technischen Anlagen, Fahrzeuge und Maschinen			
3415	Auszahlungen für den Erwerb von Amts-, Betriebs- und Geschäftsausstattung	22.000,00		
3416	Auszahlungen für den Erwerb von Kulturgütern			
3417	Auszahlungen für den Erwerb von Beteiligungen			
342	Auszahlungen von gewährten Darlehen sowie gewährten Vorschüssen	0,00		
3421	Auszahlung von Darlehen an Träger des öffentlichen Rechts			
3422	Auszahlung von Darlehen an Beteiligungen			
3423	Auszahlung von Darlehen an Unternehmen und Haushalte			
3425	Auszahlungen von Vorschüssen und Anzahlungen			
343	Auszahlungen aus Kapitaltransfers	0,00		
3431	Kapitaltransferzahlungen an Träger des öffentlichen Rechts			
3432	Kapitaltransferzahlungen an Beteiligungen			
3433	Kapitaltransferzahlungen an Unternehmen (Finanzunternehmen)			
3434	Kapitaltransferzahlungen an Haushalte und Organisationen ohne Erwerbscharakter			
3435	Kapitaltransferzahlungen an das Ausland			
34	Summe Auszahlungen investive Gebarung	22.000,00		
SA2	Saldo (2) Geldfluss aus der Investiven Gebarung (33 – 34)	-22.000,00		
SA3	Saldo (3) Nettofinanzierungssaldo (Saldo 1 + Saldo 2)	-314.400,00		
351	Einzahlungen aus der Aufnahme von Finanzschulden	0,00		
3511	Einzahlungen aus empfangenen Darlehen von öffentlichen Körperschaften und Rechtsträgern			
3512	Einzahlungen aus empfangenen Darlehen von Beteiligungen			
3513	Einzahlungen aus empfangenen Darlehen von Unternehmen und privaten Haushalten			
3514	Einzahlungen aus Finanzschulden (Finanzunternehmen)			
353	Einzahlungen infolge eines Kapitaltausch bei derivativen Finanzinstrumenten mit Grundgeschäft	0,00		
3530	Einzahlungen infolge eines Kapitaltausch bei derivativen Finanzinstrumenten mit Grundgeschäft			
355	Einzahlungen aus dem Abgang von Finanzinstrumenten	0,00		
3550	Einzahlungen aus dem Abgang von Finanzinstrumenten			
35	Summe Einzahlungen aus der Finanzierungstätigkeit	0,00		
361	Auszahlungen aus der Tilgung von Finanzschulden	86.200,00		
3611	Auszahlungen aus empfangenen Darlehen von öffentlichen Körperschaften und Rechtsträgern			

Unterricht, Erziehung, Sport und Wissenschaft (Gruppe 2)

MVAG	Mittelverwendungs- und aufbringungsgruppen (1. und 2. Ebene)	VA 2020 inkl. NVA	VA 2019	RA 2018
3612	Auszahlungen aus empfangenen Darlehen von Beteiligungen			
3613	Auszahlungen aus empfangenen Darlehen von Unternehmen und privaten Haushalten			
3614	Auszahlungen aus Finanzschulden	86.200,00		
3615	Auszahlung aus der Rückzahlung von Leasingverbindlichkeiten			
363	Auszahlungen infolge eines Kapitaltausch bei derivativen Finanzinstrumenten mit Grundgeschäft	0,00		
3630	Auszahlungen infolge eines Kapitaltausch bei derivativen Finanzinstrumenten mit Grundgeschäft			
365	Auszahlungen für den Erwerb von Finanzinstrumenten	0,00		
3650	Auszahlungen für den Erwerb von Finanzinstrumenten			
36	Summe Auszahlungen aus der Finanzierungstätigkeit	86.200,00		
SA4	Saldo (4) Geldfluss aus der Finanzierungstätigkeit (35 – 36)	-86.200,00		
SA5	Saldo (5) Geldfluss aus der voranschlagswirksamen Gebarung (Saldo 3 + Saldo 4)	-400.600,00		

Kunst, Kultur und Kultus (Gruppe 3)

MVAG	Mittelverwendungs- und aufbringungsgruppen (1. und 2. Ebene)	VA 2020 inkl. NVA	VA 2019	RA 2018
311	Einzahlungen aus der operativen Verwaltungstätigkeit	0,00		
3111	Einzahlungen aus eigenen Abgaben			
3112	Einzahlungen aus Ertragsanteilen			
3113	Einzahlungen aus Gebühren			
3114	Einzahlungen aus Leistungen			
3115	Einzahlungen aus Besitz und wirtschaftlicher Tätigkeit			
3116	Einzahlungen aus Veräußerung von geringwertigen Wirtschaftsgütern (GWG) und sonstige Einzahlungen			
312	Einzahlungen aus Transfers (ohne Kapitaltransfers)	0,00		
3121	Transferzahlungen von Trägern des öffentlichen Rechts			
3122	Transferzahlungen von Beteiligungen			
3123	Transferzahlungen von Unternehmen (inkl. Finanzunternehmen)			
3124	Transferzahlungen von Haushalte und Organisationen ohne Erwerbscharakter			
3125	Transferzahlungen vom Ausland			
3126	Investitions- und Tilgungszuschüsse zwischen Unternehmungen und Betrieben der Gebietskörperschaft und der Gebietskörperschaft			
313	Einzahlungen aus Finanzerträgen	0,00		
3131	Einzahlungen aus Zinserträgen			
3133	Einzahlungen aus Gewinnentnahmen von marktbestimmten Betrieben			
3134	Sonstige Einzahlungen aus Finanzerträgen			
3135	Einzahlungen aus Dividenden/Gewinnausschüttungen			
31	Summe Einzahlungen operative Gebarung	0,00		
321	Auszahlungen aus Personalaufwand	0,00		
3211	Auszahlungen für Personalaufwand Bezüge, Nebengebühren, und Mehrleistungsvergütungen)			
3212	Auszahlungen für gesetzliche und freiwillige Sozialaufwendungen			
3213	Auszahlungen aus sonstigem Personalaufwand			
322	Auszahlungen aus Sachaufwand (ohne Transferaufwand)	35.200,00		
3221	Auszahlungen für Gebrauchs- und Verbrauchsgüter, Handelswaren	7.000,00		
3222	Auszahlungen für Verwaltungs- und Betriebsaufwand	5.900,00		
3223	Auszahlungen für Leasing- und Mietaufwand			
3224	Auszahlungen für Instandhaltung	2.500,00		
3225	Sonstige Auszahlungen aus Sachaufwand	19.800,00		
323	Auszahlungen aus Transfers (ohne Kapitaltransfers)	39.300,00		
3231	Transferzahlungen an Träger des öffentlichen Rechts			
3232	Transferzahlungen an Beteiligungen			
3233	Transferzahlungen an Unternehmen (inkl. Finanzunternehmen)			

Kunst, Kultur und Kultus (Gruppe 3)

MVAG	Mittelverwendungs- und aufbringungsgruppen (1. und 2. Ebene)	VA 2020 inkl. NVA	VA 2019	RA 2018
3234	Transferzahlungen an Haushalte und Organisationen ohne Erwerbscharakter	39.300,00		
3235	Transferzahlungen an das Ausland			
3236	Investitions- und Tilgungszuschüsse zwischen Unternehmungen und Betrieben der Gebietskörperschaft und der Gebietskörperschaft			
324	Auszahlungen aus Finanzaufwand	0,00		
3241	Auszahlungen für Zinsaufwand, für Finanzierungsleasing, für Forderungskauf, für Finanzschulden und derivative Finanzinstrumente m			
3242	Auszahlungen für Zinsen aus derivativen Finanzinstrumenten ohne Grundgeschäft			
3243	Auszahlung aus Gewinnentnahmen von marktbestimmten Betrieben			
3244	Sonstige Auszahlungen aus Finanzaufwendungen			
32	Summe Auszahlungen operative Gebarung	74.500,00		
SA1	Saldo (1) Geldfluss aus der Operativen Gebarung (31 – 32)	-74.500,00		
331	Einzahlungen aus der Investitionstätigkeit	0,00		
3311	Einzahlungen aus der Veräußerung von immateriellem Vermögen			
3312	Einzahlungen aus der Veräußerung von Grundstücken und Grundstückeinrichtungen			
3313	Einzahlungen aus der Veräußerung von Gebäuden und Bauten			
3314	Einzahlungen aus der Veräußerung von technischen Anlagen, Fahrzeuge und Maschinen			
3315	Einzahlungen aus der Veräußerung von Amts-, Betriebs- und Geschäftsausstattung			
3316	Einzahlungen aus der Veräußerung von Kulturgütern			
3317	Einzahlungen aus der Veräußerung von Beteiligungen			
332	Einzahlungen aus der Rückzahlung von Darlehen sowie gewährten Vorschüssen	0,00		
3321	Einzahlungen aus Darlehen an Träger des öffentlichen Rechts			
3322	Einzahlungen aus Darlehen an Beteiligungen			
3323	Einzahlungen aus Darlehen an Unternehmen und Haushalte			
3325	Einzahlungen aus Vorschüssen und Anzahlungen			
333	Einzahlungen aus Kapitaltransfers	0,00		
3331	Kapitaltransferzahlungen von Trägern des öffentlichen Rechts			
3332	Kapitaltransferzahlungen von Beteiligungen			
3333	Kapitaltransferzahlungen von Unternehmen			
3334	Kapitaltransferzahlungen von Haushalten und Organisationen ohne Erwerbscharakter			
3335	Kapitaltransferzahlungen vom Ausland			
33	Summe Einzahlungen investive Gebarung	0,00		
341	Auszahlungen aus der Investitionstätigkeit	1.500,00		
3411	Auszahlungen für den Erwerb von immateriellem Vermögen			
3412	Auszahlungen für den Erwerb von Grundstücken und Grundstückseinrichtungen			

Kunst, Kultur und Kultus (Gruppe 3)

MVAG	Mittelverwendungs- und aufbringungsgruppen (1. und 2. Ebene)	VA 2020 inkl. NVA	VA 2019	RA 2018
3413	Auszahlungen für den Erwerb von Gebäuden und Bauten			
3414	Auszahlungen für den Erwerb von technischen Anlagen, Fahrzeuge und Maschinen			
3415	Auszahlungen für den Erwerb von Amts-, Betriebs- und Geschäftsausstattung	1.500,00		
3416	Auszahlungen für den Erwerb von Kulturgütern			
3417	Auszahlungen für den Erwerb von Beteiligungen			
342	Auszahlungen von gewährten Darlehen sowie gewährten Vorschüssen	0,00		
3421	Auszahlung von Darlehen an Träger des öffentlichen Rechts			
3422	Auszahlung von Darlehen an Beteiligungen			
3423	Auszahlung von Darlehen an Unternehmen und Haushalte			
3425	Auszahlungen von Vorschüssen und Anzahlungen			
343	Auszahlungen aus Kapitaltransfers	6.300,00		
3431	Kapitaltransferzahlungen an Träger des öffentlichen Rechts			
3432	Kapitaltransferzahlungen an Beteiligungen			
3433	Kapitaltransferzahlungen an Unternehmen (Finanzunternehmen)			
3434	Kapitaltransferzahlungen an Haushalte und Organisationen ohne Erwerbscharakter	6.300,00		
3435	Kapitaltransferzahlungen an das Ausland			
34	Summe Auszahlungen investive Gebarung	7.800,00		
SA2	Saldo (2) Geldfluss aus der Investiven Gebarung (33 – 34)	-7.800,00		
SA3	Saldo (3) Nettofinanzierungssaldo (Saldo 1 + Saldo 2)	-82.300,00		
351	Einzahlungen aus der Aufnahme von Finanzschulden	0,00		
3511	Einzahlungen aus empfangenen Darlehen von öffentlichen Körperschaften und Rechtsträgern			
3512	Einzahlungen aus empfangenen Darlehen von Beteiligungen			
3513	Einzahlungen aus empfangenen Darlehen von Unternehmen und privaten Haushalten			
3514	Einzahlungen aus Finanzschulden (Finanzunternehmen)			
353	Einzahlungen infolge eines Kapitaltausch bei derivativen Finanzinstrumenten mit Grundgeschäft	0,00		
3530	Einzahlungen infolge eines Kapitaltausch bei derivativen Finanzinstrumenten mit Grundgeschäft			
355	Einzahlungen aus dem Abgang von Finanzinstrumenten	0,00		
3550	Einzahlungen aus dem Abgang von Finanzinstrumenten			
35	Summe Einzahlungen aus der Finanzierungstätigkeit	0,00		
361	Auszahlungen aus der Tilgung von Finanzschulden	0,00		
3611	Auszahlungen aus empfangenen Darlehen von öffentlichen Körperschaften und Rechtsträgern			

Kunst, Kultur und Kultus (Gruppe 3)

MVAG	Mittelverwendungs- und aufbringungsgruppen (1. und 2. Ebene)	VA 2020 inkl. NVA	VA 2019	RA 2018
3612	Auszahlungen aus empfangenen Darlehen von Beteiligungen			
3613	Auszahlungen aus empfangenen Darlehen von Unternehmen und privaten Haushalten			
3614	Auszahlungen aus Finanzschulden			
3615	Auszahlung aus der Rückzahlung von Leasingverbindlichkeiten			
363	Auszahlungen infolge eines Kapitaltausch bei derivativen Finanzinstrumenten mit Grundgeschäft	0,00		
3630	Auszahlungen infolge eines Kapitaltausch bei derivativen Finanzinstrumenten mit Grundgeschäft			
365	Auszahlungen für den Erwerb von Finanzinstrumenten	0,00		
3650	Auszahlungen für den Erwerb von Finanzinstrumenten			
36	Summe Auszahlungen aus der Finanzierungstätigkeit	0,00		
SA4	Saldo (4) Geldfluss aus der Finanzierungstätigkeit (35 – 36)	0,00		
SA5	Saldo (5) Geldfluss aus der voranschlagswirksamen Gebarung (Saldo 3 + Saldo 4)	-82.300,00		

Soziale Wohlfahrt und Wohnbauförderung (Gruppe 4)

MVAG	Mittelverwendungs- und aufbringungsgruppen (1. und 2. Ebene)	VA 2020 inkl. NVA	VA 2019	RA 2018
311	Einzahlungen aus der operativen Verwaltungstätigkeit	0,00		
3111	Einzahlungen aus eigenen Abgaben			
3112	Einzahlungen aus Ertragsanteilen			
3113	Einzahlungen aus Gebühren			
3114	Einzahlungen aus Leistungen			
3115	Einzahlungen aus Besitz und wirtschaftlicher Tätigkeit			
3116	Einzahlungen aus Veräußerung von geringwertigen Wirtschaftsgütern (GWG) und sonstige Einzahlungen			
312	Einzahlungen aus Transfers (ohne Kapitaltransfers)	14.800,00		
3121	Transferzahlungen von Trägern des öffentlichen Rechts	14.800,00		
3122	Transferzahlungen von Beteiligungen			
3123	Transferzahlungen von Unternehmen (inkl. Finanzunternehmen)			
3124	Transferzahlungen von Haushalte und Organisationen ohne Erwerbscharakter			
3125	Transferzahlungen vom Ausland			
3126	Investitions- und Tilgungszuschüsse zwischen Unternehmungen und Betrieben der Gebietskörperschaft und der Gebietskörperschaft			
313	Einzahlungen aus Finanzerträgen	0,00		
3131	Einzahlungen aus Zinserträgen			
3133	Einzahlungen aus Gewinnentnahmen von marktbestimmten Betrieben			
3134	Sonstige Einzahlungen aus Finanzerträgen			
3135	Einzahlungen aus Dividenden/Gewinnausschüttungen			
31	Summe Einzahlungen operative Gebarung	14.800,00		
321	Auszahlungen aus Personalaufwand	0,00		
3211	Auszahlungen für Personalaufwand Bezüge, Nebengebühren, und Mehrleistungsvergütungen)			
3212	Auszahlungen für gesetzliche und freiwillige Sozialaufwendungen			
3213	Auszahlungen aus sonstigem Personalaufwand			
322	Auszahlungen aus Sachaufwand (ohne Transferaufwand)	2.000,00		
3221	Auszahlungen für Gebrauchs- und Verbrauchsgüter, Handelswaren	1.500,00		
3222	Auszahlungen für Verwaltungs- und Betriebsaufwand			
3223	Auszahlungen für Leasing- und Mietaufwand			
3224	Auszahlungen für Instandhaltung			
3225	Sonstige Auszahlungen aus Sachaufwand	500,00		
323	Auszahlungen aus Transfers (ohne Kapitaltransfers)	234.500,00		
3231	Transferzahlungen an Träger des öffentlichen Rechts	215.800,00		
3232	Transferzahlungen an Beteiligungen			
3233	Transferzahlungen an Unternehmen (inkl. Finanzunternehmen)			

Soziale Wohlfahrt und Wohnbauförderung (Gruppe 4)

MVAG	Mittelverwendungs- und aufbringungsgruppen (1. und 2. Ebene)	VA 2020 inkl. NVA	VA 2019	RA 2018
3234	Transferzahlungen an Haushalte und Organisationen ohne Erwerbscharakter	18.700,00		
3235	Transferzahlungen an das Ausland			
3236	Investitions- und Tilgungszuschüsse zwischen Unternehmungen und Betrieben der Gebietskörperschaft und der Gebietskörperschaft			
324	Auszahlungen aus Finanzaufwand	0,00		
3241	Auszahlungen für Zinsaufwand, für Finanzierungsleasing, für Forderungskauf, für Finanzschulden und derivative Finanzinstrumente m			
3242	Auszahlungen für Zinsen aus derivativen Finanzinstrumenten ohne Grundgeschäft			
3243	Auszahlung aus Gewinnentnahmen von marktbestimmten Betrieben			
3244	Sonstige Auszahlungen aus Finanzaufwendungen			
32	Summe Auszahlungen operative Gebarung	236.500,00		
SA1	Saldo (1) Geldfluss aus der Operativen Gebarung (31 – 32)	-221.700,00		
331	Einzahlungen aus der Investitionstätigkeit	0,00		
3311	Einzahlungen aus der Veräußerung von immateriellem Vermögen			
3312	Einzahlungen aus der Veräußerung von Grundstücken und Grundstückeinrichtungen			
3313	Einzahlungen aus der Veräußerung von Gebäuden und Bauten			
3314	Einzahlungen aus der Veräußerung von technischen Anlagen, Fahrzeuge und Maschinen			
3315	Einzahlungen aus der Veräußerung von Amts-, Betriebs- und Geschäftsausstattung			
3316	Einzahlungen aus der Veräußerung von Kulturgütern			
3317	Einzahlungen aus der Veräußerung von Beteiligungen			
332	Einzahlungen aus der Rückzahlung von Darlehen sowie gewährten Vorschüssen	0,00		
3321	Einzahlungen aus Darlehen an Träger des öffentlichen Rechts			
3322	Einzahlungen aus Darlehen an Beteiligungen			
3323	Einzahlungen aus Darlehen an Unternehmen und Haushalte			
3325	Einzahlungen aus Vorschüssen und Anzahlungen			
333	Einzahlungen aus Kapitaltransfers	0,00		
3331	Kapitaltransferzahlungen von Trägern des öffentlichen Rechts			
3332	Kapitaltransferzahlungen von Beteiligungen			
3333	Kapitaltransferzahlungen von Unternehmen			
3334	Kapitaltransferzahlungen von Haushalten und Organisationen ohne Erwerbscharakter			
3335	Kapitaltransferzahlungen vom Ausland			
33	Summe Einzahlungen investive Gebarung	0,00		
341	Auszahlungen aus der Investitionstätigkeit	0,00		
3411	Auszahlungen für den Erwerb von immateriellem Vermögen			
3412	Auszahlungen für den Erwerb von Grundstücken und Grundstückseinrichtungen			

Soziale Wohlfahrt und Wohnbauförderung (Gruppe 4)

MVAG	Mittelverwendungs- und aufbringungsgruppen (1. und 2. Ebene)	VA 2020 inkl. NVA	VA 2019	RA 2018
3413	Auszahlungen für den Erwerb von Gebäuden und Bauten			
3414	Auszahlungen für den Erwerb von technischen Anlagen, Fahrzeuge und Maschinen			
3415	Auszahlungen für den Erwerb von Amts-, Betriebs- und Geschäftsausstattung			
3416	Auszahlungen für den Erwerb von Kulturgütern			
3417	Auszahlungen für den Erwerb von Beteiligungen			
342	Auszahlungen von gewährten Darlehen sowie gewährten Vorschüssen	0,00		
3421	Auszahlung von Darlehen an Träger des öffentlichen Rechts			
3422	Auszahlung von Darlehen an Beteiligungen			
3423	Auszahlung von Darlehen an Unternehmen und Haushalte			
3425	Auszahlungen von Vorschüssen und Anzahlungen			
343	Auszahlungen aus Kapitaltransfers	0,00		
3431	Kapitaltransferzahlungen an Träger des öffentlichen Rechts			
3432	Kapitaltransferzahlungen an Beteiligungen			
3433	Kapitaltransferzahlungen an Unternehmen (Finanzunternehmen)			
3434	Kapitaltransferzahlungen an Haushalte und Organisationen ohne Erwerbscharakter			
3435	Kapitaltransferzahlungen an das Ausland			
34	Summe Auszahlungen investive Gebarung	0,00		
SA2	Saldo (2) Geldfluss aus der Investiven Gebarung (33 – 34)	0,00		
SA3	Saldo (3) Nettofinanzierungssaldo (Saldo 1 + Saldo 2)	-221.700,00		
351	Einzahlungen aus der Aufnahme von Finanzschulden	0,00		
3511	Einzahlungen aus empfangenen Darlehen von öffentlichen Körperschaften und Rechtsträgern			
3512	Einzahlungen aus empfangenen Darlehen von Beteiligungen			
3513	Einzahlungen aus empfangenen Darlehen von Unternehmen und privaten Haushalten			
3514	Einzahlungen aus Finanzschulden (Finanzunternehmen)			
353	Einzahlungen infolge eines Kapitaltausch bei derivativen Finanzinstrumenten mit Grundgeschäft	0,00		
3530	Einzahlungen infolge eines Kapitaltausch bei derivativen Finanzinstrumenten mit Grundgeschäft			
355	Einzahlungen aus dem Abgang von Finanzinstrumenten	0,00		
3550	Einzahlungen aus dem Abgang von Finanzinstrumenten			
35	Summe Einzahlungen aus der Finanzierungstätigkeit	0,00		
361	Auszahlungen aus der Tilgung von Finanzschulden	0,00		
3611	Auszahlungen aus empfangenen Darlehen von öffentlichen Körperschaften und Rechtsträgern			

Soziale Wohlfahrt und Wohnbauförderung (Gruppe 4)

MVAG	Mittelverwendungs- und aufbringungsgruppen (1. und 2. Ebene)	VA 2020 inkl. NVA	VA 2019	RA 2018
3612	Auszahlungen aus empfangenen Darlehen von Beteiligungen			
3613	Auszahlungen aus empfangenen Darlehen von Unternehmen und privaten Haushalten			
3614	Auszahlungen aus Finanzschulden			
3615	Auszahlung aus der Rückzahlung von Leasingverbindlichkeiten			
363	Auszahlungen infolge eines Kapitaltausch bei derivativen Finanzinstrumenten mit Grundgeschäft	0,00		
3630	Auszahlungen infolge eines Kapitaltausch bei derivativen Finanzinstrumenten mit Grundgeschäft			
365	Auszahlungen für den Erwerb von Finanzinstrumenten	0,00		
3650	Auszahlungen für den Erwerb von Finanzinstrumenten			
36	Summe Auszahlungen aus der Finanzierungstätigkeit	0,00		
SA4	Saldo (4) Geldfluss aus der Finanzierungstätigkeit (35 – 36)	0,00		
SA5	Saldo (5) Geldfluss aus der voranschlagswirksamen Gebarung (Saldo 3 + Saldo 4)	-221.700,00		

Gesundheit (Gruppe 5)

MVAG	Mittelverwendungs- und aufbringungsgruppen (1. und 2. Ebene)	VA 2020 inkl. NVA	VA 2019	RA 2018
311	Einzahlungen aus der operativen Verwaltungstätigkeit	0,00		
3111	Einzahlungen aus eigenen Abgaben			
3112	Einzahlungen aus Ertragsanteilen			
3113	Einzahlungen aus Gebühren			
3114	Einzahlungen aus Leistungen			
3115	Einzahlungen aus Besitz und wirtschaftlicher Tätigkeit			
3116	Einzahlungen aus Veräußerung von geringwertigen Wirtschaftsgütern (GWG) und sonstige Einzahlungen			
312	Einzahlungen aus Transfers (ohne Kapitaltransfers)	0,00		
3121	Transferzahlungen von Trägern des öffentlichen Rechts			
3122	Transferzahlungen von Beteiligungen			
3123	Transferzahlungen von Unternehmen (inkl. Finanzunternehmen)			
3124	Transferzahlungen von Haushalte und Organisationen ohne Erwerbscharakter			
3125	Transferzahlungen vom Ausland			
3126	Investitions- und Tilgungszuschüsse zwischen Unternehmungen und Betrieben der Gebietskörperschaft und der Gebietskörperschaft			
313	Einzahlungen aus Finanzerträgen	0,00		
3131	Einzahlungen aus Zinserträgen			
3133	Einzahlungen aus Gewinnentnahmen von marktbestimmten Betrieben			
3134	Sonstige Einzahlungen aus Finanzerträgen			
3135	Einzahlungen aus Dividenden/Gewinnausschüttungen			
31	Summe Einzahlungen operative Gebarung	0,00		
321	Auszahlungen aus Personalaufwand	300,00		
3211	Auszahlungen für Personalaufwand Bezüge, Nebengebühren, und Mehrleistungsvergütungen)	300,00		
3212	Auszahlungen für gesetzliche und freiwillige Sozialaufwendungen			
3213	Auszahlungen aus sonstigem Personalaufwand			
322	Auszahlungen aus Sachaufwand (ohne Transferaufwand)	6.100,00		
3221	Auszahlungen für Gebrauchs- und Verbrauchsgüter, Handelswaren	4.000,00		
3222	Auszahlungen für Verwaltungs- und Betriebsaufwand			
3223	Auszahlungen für Leasing- und Mietaufwand			
3224	Auszahlungen für Instandhaltung			
3225	Sonstige Auszahlungen aus Sachaufwand	2.100,00		
323	Auszahlungen aus Transfers (ohne Kapitaltransfers)	374.100,00		
3231	Transferzahlungen an Träger des öffentlichen Rechts	356.900,00		
3232	Transferzahlungen an Beteiligungen			
3233	Transferzahlungen an Unternehmen (inkl. Finanzunternehmen)			

Gesundheit (Gruppe 5)

MVAG	Mittelverwendungs- und aufbringungsgruppen (1. und 2. Ebene)	VA 2020 inkl. NVA	VA 2019	RA 2018
3234	Transferzahlungen an Haushalte und Organisationen ohne Erwerbscharakter	17.200,00		
3235	Transferzahlungen an das Ausland			
3236	Investitions- und Tilgungszuschüsse zwischen Unternehmungen und Betrieben der Gebietskörperschaft und der Gebietskörperschaft			
324	Auszahlungen aus Finanzaufwand	0,00		
3241	Auszahlungen für Zinsaufwand, für Finanzierungsleasing, für Forderungskauf, für Finanzschulden und derivative Finanzinstrumente m			
3242	Auszahlungen für Zinsen aus derivativen Finanzinstrumenten ohne Grundgeschäft			
3243	Auszahlung aus Gewinnentnahmen von marktbestimmten Betrieben			
3244	Sonstige Auszahlungen aus Finanzaufwendungen			
32	Summe Auszahlungen operative Gebarung	380.500,00		
SA1	Saldo (1) Geldfluss aus der Operativen Gebarung (31 – 32)	-380.500,00		
331	Einzahlungen aus der Investitionstätigkeit	0,00		
3311	Einzahlungen aus der Veräußerung von immateriellem Vermögen			
3312	Einzahlungen aus der Veräußerung von Grundstücken und Grundstückeinrichtungen			
3313	Einzahlungen aus der Veräußerung von Gebäuden und Bauten			
3314	Einzahlungen aus der Veräußerung von technischen Anlagen, Fahrzeuge und Maschinen			
3315	Einzahlungen aus der Veräußerung von Amts-, Betriebs- und Geschäftsausstattung			
3316	Einzahlungen aus der Veräußerung von Kulturgütern			
3317	Einzahlungen aus der Veräußerung von Beteiligungen			
332	Einzahlungen aus der Rückzahlung von Darlehen sowie gewährten Vorschüssen	0,00		
3321	Einzahlungen aus Darlehen an Träger des öffentlichen Rechts			
3322	Einzahlungen aus Darlehen an Beteiligungen			
3323	Einzahlungen aus Darlehen an Unternehmen und Haushalte			
3325	Einzahlungen aus Vorschüssen und Anzahlungen			
333	Einzahlungen aus Kapitaltransfers	0,00		
3331	Kapitaltransferzahlungen von Trägern des öffentlichen Rechts			
3332	Kapitaltransferzahlungen von Beteiligungen			
3333	Kapitaltransferzahlungen von Unternehmen			
3334	Kapitaltransferzahlungen von Haushalten und Organisationen ohne Erwerbscharakter			
3335	Kapitaltransferzahlungen vom Ausland			
33	Summe Einzahlungen investive Gebarung	0,00		
341	Auszahlungen aus der Investitionstätigkeit	0,00		
3411	Auszahlungen für den Erwerb von immateriellem Vermögen			
3412	Auszahlungen für den Erwerb von Grundstücken und Grundstückseinrichtungen			

Gesundheit (Gruppe 5)

MVAG	Mittelverwendungs- und aufbringungsgruppen (1. und 2. Ebene)	VA 2020 inkl. NVA	VA 2019	RA 2018
3413	Auszahlungen für den Erwerb von Gebäuden und Bauten			
3414	Auszahlungen für den Erwerb von technischen Anlagen, Fahrzeuge und Maschinen			
3415	Auszahlungen für den Erwerb von Amts-, Betriebs- und Geschäftsausstattung			
3416	Auszahlungen für den Erwerb von Kulturgütern			
3417	Auszahlungen für den Erwerb von Beteiligungen			
342	Auszahlungen von gewährten Darlehen sowie gewährten Vorschüssen	0,00		
3421	Auszahlung von Darlehen an Träger des öffentlichen Rechts			
3422	Auszahlung von Darlehen an Beteiligungen			
3423	Auszahlung von Darlehen an Unternehmen und Haushalte			
3425	Auszahlungen von Vorschüssen und Anzahlungen			
343	Auszahlungen aus Kapitaltransfers	0,00		
3431	Kapitaltransferzahlungen an Träger des öffentlichen Rechts			
3432	Kapitaltransferzahlungen an Beteiligungen			
3433	Kapitaltransferzahlungen an Unternehmen (Finanzunternehmen)			
3434	Kapitaltransferzahlungen an Haushalte und Organisationen ohne Erwerbscharakter			
3435	Kapitaltransferzahlungen an das Ausland			
34	Summe Auszahlungen investive Gebarung	0,00		
SA2	Saldo (2) Geldfluss aus der Investiven Gebarung (33 – 34)	0,00		
SA3	Saldo (3) Nettofinanzierungssaldo (Saldo 1 + Saldo 2)	-380.500,00		
351	Einzahlungen aus der Aufnahme von Finanzschulden	0,00		
3511	Einzahlungen aus empfangenen Darlehen von öffentlichen Körperschaften und Rechtsträgern			
3512	Einzahlungen aus empfangenen Darlehen von Beteiligungen			
3513	Einzahlungen aus empfangenen Darlehen von Unternehmen und privaten Haushalten			
3514	Einzahlungen aus Finanzschulden (Finanzunternehmen)			
353	Einzahlungen infolge eines Kapitaltausch bei derivativen Finanzinstrumenten mit Grundgeschäft	0,00		
3530	Einzahlungen infolge eines Kapitaltausch bei derivativen Finanzinstrumenten mit Grundgeschäft			
355	Einzahlungen aus dem Abgang von Finanzinstrumenten	0,00		
3550	Einzahlungen aus dem Abgang von Finanzinstrumenten			
35	Summe Einzahlungen aus der Finanzierungstätigkeit	0,00		
361	Auszahlungen aus der Tilgung von Finanzschulden	0,00		
3611	Auszahlungen aus empfangenen Darlehen von öffentlichen Körperschaften und Rechtsträgern			

Gesundheit (Gruppe 5)

MVAG	Mittelverwendungs- und aufbringungsgruppen (1. und 2. Ebene)	VA 2020 inkl. NVA	VA 2019	RA 2018
3612	Auszahlungen aus empfangenen Darlehen von Beteiligungen			
3613	Auszahlungen aus empfangenen Darlehen von Unternehmen und privaten Haushalten			
3614	Auszahlungen aus Finanzschulden			
3615	Auszahlung aus der Rückzahlung von Leasingverbindlichkeiten			
363	Auszahlungen infolge eines Kapitaltausch bei derivativen Finanzinstrumenten mit Grundgeschäft	0,00		
3630	Auszahlungen infolge eines Kapitaltausch bei derivativen Finanzinstrumenten mit Grundgeschäft			
365	Auszahlungen für den Erwerb von Finanzinstrumenten	0,00		
3650	Auszahlungen für den Erwerb von Finanzinstrumenten			
36	Summe Auszahlungen aus der Finanzierungstätigkeit	0,00		
SA4	Saldo (4) Geldfluss aus der Finanzierungstätigkeit (35 – 36)	0,00		
SA5	Saldo (5) Geldfluss aus der voranschlagswirksamen Gebarung (Saldo 3 + Saldo 4)	-380.500,00		

Straßen- und Wasserbau, Verkehr (Gruppe 6)

MVAG	Mittelverwendungs- und aufbringungsgruppen (1. und 2. Ebene)	VA 2020 inkl. NVA	VA 2019	RA 2018
311	Einzahlungen aus der operativen Verwaltungstätigkeit	437.400,00		
3111	Einzahlungen aus eigenen Abgaben			
3112	Einzahlungen aus Ertragsanteilen			
3113	Einzahlungen aus Gebühren			
3114	Einzahlungen aus Leistungen			
3115	Einzahlungen aus Besitz und wirtschaftlicher Tätigkeit			
3116	Einzahlungen aus Veräußerung von geringwertigen Wirtschaftsgütern (GWG) und sonstige Einzahlungen	437.400,00		
312	Einzahlungen aus Transfers (ohne Kapitaltransfers)	130.600,00		
3121	Transferzahlungen von Trägern des öffentlichen Rechts	130.000,00		
3122	Transferzahlungen von Beteiligungen			
3123	Transferzahlungen von Unternehmen (inkl. Finanzunternehmen)			
3124	Transferzahlungen von Haushalte und Organisationen ohne Erwerbscharakter	600,00		
3125	Transferzahlungen vom Ausland			
3126	Investitions- und Tilgungszuschüsse zwischen Unternehmungen und Betrieben der Gebietskörperschaft und der Gebietskörperschaft			
313	Einzahlungen aus Finanzerträgen	0,00		
3131	Einzahlungen aus Zinserträgen			
3133	Einzahlungen aus Gewinnentnahmen von marktbestimmten Betrieben			
3134	Sonstige Einzahlungen aus Finanzerträgen			
3135	Einzahlungen aus Dividenden/Gewinnausschüttungen			
31	Summe Einzahlungen operative Gebarung	568.000,00		
321	Auszahlungen aus Personalaufwand	0,00		
3211	Auszahlungen für Personalaufwand Bezüge, Nebengebühren, und Mehrleistungsvergütungen)			
3212	Auszahlungen für gesetzliche und freiwillige Sozialaufwendungen			
3213	Auszahlungen aus sonstigem Personalaufwand			
322	Auszahlungen aus Sachaufwand (ohne Transferaufwand)	660.400,00		
3221	Auszahlungen für Gebrauchs- und Verbrauchsgüter, Handelswaren	1.200,00		
3222	Auszahlungen für Verwaltungs- und Betriebsaufwand			
3223	Auszahlungen für Leasing- und Mietaufwand			
3224	Auszahlungen für Instandhaltung	16.000,00		
3225	Sonstige Auszahlungen aus Sachaufwand	643.200,00		
323	Auszahlungen aus Transfers (ohne Kapitaltransfers)	36.000,00		
3231	Transferzahlungen an Träger des öffentlichen Rechts	36.000,00		
3232	Transferzahlungen an Beteiligungen			
3233	Transferzahlungen an Unternehmen (inkl. Finanzunternehmen)			

Straßen- und Wasserbau, Verkehr (Gruppe 6)

MVAG	Mittelverwendungs- und aufbringungsgruppen (1. und 2. Ebene)	VA 2020 inkl. NVA	VA 2019	RA 2018
3234	Transferzahlungen an Haushalte und Organisationen ohne Erwerbscharakter			
3235	Transferzahlungen an das Ausland			
3236	Investitions- und Tilgungszuschüsse zwischen Unternehmungen und Betrieben der Gebietskörperschaft und der Gebietskörperschaft			
324	Auszahlungen aus Finanzaufwand	400,00		
3241	Auszahlungen für Zinsaufwand, für Finanzierungsleasing, für Forderungskauf, für Finanzschulden und derivative Finanzinstrumente m	400,00		
3242	Auszahlungen für Zinsen aus derivativen Finanzinstrumenten ohne Grundgeschäft			
3243	Auszahlung aus Gewinnentnahmen von marktbestimmten Betrieben			
3244	Sonstige Auszahlungen aus Finanzaufwendungen			
32	Summe Auszahlungen operative Gebarung	696.800,00		
SA1	Saldo (1) Geldfluss aus der Operativen Gebarung (31 – 32)	-128.800,00		
331	Einzahlungen aus der Investitionstätigkeit	0,00		
3311	Einzahlungen aus der Veräußerung von immateriellem Vermögen			
3312	Einzahlungen aus der Veräußerung von Grundstücken und Grundstückeinrichtungen			
3313	Einzahlungen aus der Veräußerung von Gebäuden und Bauten			
3314	Einzahlungen aus der Veräußerung von technischen Anlagen, Fahrzeuge und Maschinen			
3315	Einzahlungen aus der Veräußerung von Amts-, Betriebs- und Geschäftsausstattung			
3316	Einzahlungen aus der Veräußerung von Kulturgütern			
3317	Einzahlungen aus der Veräußerung von Beteiligungen			
332	Einzahlungen aus der Rückzahlung von Darlehen sowie gewährten Vorschüssen	0,00		
3321	Einzahlungen aus Darlehen an Träger des öffentlichen Rechts			
3322	Einzahlungen aus Darlehen an Beteiligungen			
3323	Einzahlungen aus Darlehen an Unternehmen und Haushalte			
3325	Einzahlungen aus Vorschüssen und Anzahlungen			
333	Einzahlungen aus Kapitaltransfers	66.000,00		
3331	Kapitaltransferzahlungen von Trägern des öffentlichen Rechts	66.000,00		
3332	Kapitaltransferzahlungen von Beteiligungen			
3333	Kapitaltransferzahlungen von Unternehmen			
3334	Kapitaltransferzahlungen von Haushalten und Organisationen ohne Erwerbscharakter			
3335	Kapitaltransferzahlungen vom Ausland			
33	Summe Einzahlungen investive Gebarung	66.000,00		
341	Auszahlungen aus der Investitionstätigkeit	501.200,00		
3411	Auszahlungen für den Erwerb von immateriellem Vermögen			
3412	Auszahlungen für den Erwerb von Grundstücken und Grundstückseinrichtungen	501.200,00		

Straßen- und Wasserbau, Verkehr (Gruppe 6)

MVAG	Mittelverwendungs- und aufbringungsgruppen (1. und 2. Ebene)	VA 2020 inkl. NVA	VA 2019	RA 2018
3413	Auszahlungen für den Erwerb von Gebäuden und Bauten			
3414	Auszahlungen für den Erwerb von technischen Anlagen, Fahrzeuge und Maschinen			
3415	Auszahlungen für den Erwerb von Amts-, Betriebs- und Geschäftsausstattung			
3416	Auszahlungen für den Erwerb von Kulturgütern			
3417	Auszahlungen für den Erwerb von Beteiligungen			
342	Auszahlungen von gewährten Darlehen sowie gewährten Vorschüssen	0,00		
3421	Auszahlung von Darlehen an Träger des öffentlichen Rechts			
3422	Auszahlung von Darlehen an Beteiligungen			
3423	Auszahlung von Darlehen an Unternehmen und Haushalte			
3425	Auszahlungen von Vorschüssen und Anzahlungen			
343	Auszahlungen aus Kapitaltransfers	0,00		
3431	Kapitaltransferzahlungen an Träger des öffentlichen Rechts			
3432	Kapitaltransferzahlungen an Beteiligungen			
3433	Kapitaltransferzahlungen an Unternehmen (Finanzunternehmen)			
3434	Kapitaltransferzahlungen an Haushalte und Organisationen ohne Erwerbscharakter			
3435	Kapitaltransferzahlungen an das Ausland			
34	Summe Auszahlungen investive Gebarung	501.200,00		
SA2	Saldo (2) Geldfluss aus der Investiven Gebarung (33 – 34)	-435.200,00		
SA3	Saldo (3) Nettofinanzierungssaldo (Saldo 1 + Saldo 2)	-564.000,00		
351	Einzahlungen aus der Aufnahme von Finanzschulden	150.000,00		
3511	Einzahlungen aus empfangenen Darlehen von öffentlichen Körperschaften und Rechtsträgern			
3512	Einzahlungen aus empfangenen Darlehen von Beteiligungen			
3513	Einzahlungen aus empfangenen Darlehen von Unternehmen und privaten Haushalten			
3514	Einzahlungen aus Finanzschulden (Finanzunternehmen)	150.000,00		
353	Einzahlungen infolge eines Kapitaltausch bei derivativen Finanzinstrumenten mit Grundgeschäft	0,00		
3530	Einzahlungen infolge eines Kapitaltausch bei derivativen Finanzinstrumenten mit Grundgeschäft			
355	Einzahlungen aus dem Abgang von Finanzinstrumenten	0,00		
3550	Einzahlungen aus dem Abgang von Finanzinstrumenten			
35	Summe Einzahlungen aus der Finanzierungstätigkeit	150.000,00		
361	Auszahlungen aus der Tilgung von Finanzschulden	0,00		
3611	Auszahlungen aus empfangenen Darlehen von öffentlichen Körperschaften und Rechtsträgern			

Straßen- und Wasserbau, Verkehr (Gruppe 6)

MVAG	Mittelverwendungs- und aufbringungsgruppen (1. und 2. Ebene)	VA 2020 inkl. NVA	VA 2019	RA 2018
3612	Auszahlungen aus empfangenen Darlehen von Beteiligungen			
3613	Auszahlungen aus empfangenen Darlehen von Unternehmen und privaten Haushalten			
3614	Auszahlungen aus Finanzschulden			
3615	Auszahlung aus der Rückzahlung von Leasingverbindlichkeiten			
363	Auszahlungen infolge eines Kapitaltausch bei derivativen Finanzinstrumenten mit Grundgeschäft	0,00		
3630	Auszahlungen infolge eines Kapitaltausch bei derivativen Finanzinstrumenten mit Grundgeschäft			
365	Auszahlungen für den Erwerb von Finanzinstrumenten	0,00		
3650	Auszahlungen für den Erwerb von Finanzinstrumenten			
36	Summe Auszahlungen aus der Finanzierungstätigkeit	0,00		
SA4	Saldo (4) Geldfluss aus der Finanzierungstätigkeit (35 – 36)	150.000,00		
SA5	Saldo (5) Geldfluss aus der voranschlagswirksamen Gebarung (Saldo 3 + Saldo 4)	-414.000,00		

Wirtschaftsförderung (Gruppe 7)

MVAG	Mittelverwendungs- und aufbringungsgruppen (1. und 2. Ebene)	VA 2020 inkl. NVA	VA 2019	RA 2018
311	Einzahlungen aus der operativen Verwaltungstätigkeit	78.000,00		
3111	Einzahlungen aus eigenen Abgaben			
3112	Einzahlungen aus Ertragsanteilen			
3113	Einzahlungen aus Gebühren			
3114	Einzahlungen aus Leistungen			
3115	Einzahlungen aus Besitz und wirtschaftlicher Tätigkeit	4.500,00		
3116	Einzahlungen aus Veräußerung von geringwertigen Wirtschaftsgütern (GWG) und sonstige Einzahlungen	73.500,00		
312	Einzahlungen aus Transfers (ohne Kapitaltransfers)	4.500,00		
3121	Transferzahlungen von Trägern des öffentlichen Rechts	4.500,00		
3122	Transferzahlungen von Beteiligungen			
3123	Transferzahlungen von Unternehmen (inkl. Finanzunternehmen)			
3124	Transferzahlungen von Haushalte und Organisationen ohne Erwerbscharakter			
3125	Transferzahlungen vom Ausland			
3126	Investitions- und Tilgungszuschüsse zwischen Unternehmungen und Betrieben der Gebietskörperschaft und der Gebietskörperschaft			
313	Einzahlungen aus Finanzerträgen	0,00		
3131	Einzahlungen aus Zinserträgen			
3133	Einzahlungen aus Gewinnentnahmen von marktbestimmten Betrieben			
3134	Sonstige Einzahlungen aus Finanzerträgen			
3135	Einzahlungen aus Dividenden/Gewinnausschüttungen			
31	Summe Einzahlungen operative Gebarung	82.500,00		
321	Auszahlungen aus Personalaufwand	0,00		
3211	Auszahlungen für Personalaufwand Bezüge, Nebengebühren, und Mehrleistungsvergütungen)			
3212	Auszahlungen für gesetzliche und freiwillige Sozialaufwendungen			
3213	Auszahlungen aus sonstigem Personalaufwand			
322	Auszahlungen aus Sachaufwand (ohne Transferaufwand)	6.800,00		
3221	Auszahlungen für Gebrauchs- und Verbrauchsgüter, Handelswaren			
3222	Auszahlungen für Verwaltungs- und Betriebsaufwand			
3223	Auszahlungen für Leasing- und Mietaufwand			
3224	Auszahlungen für Instandhaltung			
3225	Sonstige Auszahlungen aus Sachaufwand	6.800,00		
323	Auszahlungen aus Transfers (ohne Kapitaltransfers)	500,00		
3231	Transferzahlungen an Träger des öffentlichen Rechts			
3232	Transferzahlungen an Beteiligungen			
3233	Transferzahlungen an Unternehmen (inkl. Finanzunternehmen)			

Wirtschaftsförderung (Gruppe 7)

MVAG	Mittelverwendungs- und aufbringungsgruppen (1. und 2. Ebene)	VA 2020 inkl. NVA	VA 2019	RA 2018
3234	Transferzahlungen an Haushalte und Organisationen ohne Erwerbscharakter	500,00		
3235	Transferzahlungen an das Ausland			
3236	Investitions- und Tilgungszuschüsse zwischen Unternehmungen und Betrieben der Gebietskörperschaft und der Gebietskörperschaft			
324	Auszahlungen aus Finanzaufwand	0,00		
3241	Auszahlungen für Zinsaufwand, für Finanzierungsleasing, für Forderungskauf, für Finanzschulden und derivative Finanzinstrumente m			
3242	Auszahlungen für Zinsen aus derivativen Finanzinstrumenten ohne Grundgeschäft			
3243	Auszahlung aus Gewinnentnahmen von marktbestimmten Betrieben			
3244	Sonstige Auszahlungen aus Finanzaufwendungen			
32	Summe Auszahlungen operative Gebarung	7.300,00		
SA1	Saldo (1) Geldfluss aus der Operativen Gebarung (31 – 32)	75.200,00		
331	Einzahlungen aus der Investitionstätigkeit	0,00		
3311	Einzahlungen aus der Veräußerung von immateriellem Vermögen			
3312	Einzahlungen aus der Veräußerung von Grundstücken und Grundstückeinrichtungen			
3313	Einzahlungen aus der Veräußerung von Gebäuden und Bauten			
3314	Einzahlungen aus der Veräußerung von technischen Anlagen, Fahrzeuge und Maschinen			
3315	Einzahlungen aus der Veräußerung von Amts-, Betriebs- und Geschäftsausstattung			
3316	Einzahlungen aus der Veräußerung von Kulturgütern			
3317	Einzahlungen aus der Veräußerung von Beteiligungen			
332	Einzahlungen aus der Rückzahlung von Darlehen sowie gewährten Vorschüssen	0,00		
3321	Einzahlungen aus Darlehen an Träger des öffentlichen Rechts			
3322	Einzahlungen aus Darlehen an Beteiligungen			
3323	Einzahlungen aus Darlehen an Unternehmen und Haushalte			
3325	Einzahlungen aus Vorschüssen und Anzahlungen			
333	Einzahlungen aus Kapitaltransfers	40.500,00		
3331	Kapitaltransferzahlungen von Trägern des öffentlichen Rechts	34.500,00		
3332	Kapitaltransferzahlungen von Beteiligungen			
3333	Kapitaltransferzahlungen von Unternehmen			
3334	Kapitaltransferzahlungen von Haushalten und Organisationen ohne Erwerbscharakter	6.000,00		
3335	Kapitaltransferzahlungen vom Ausland			
33	Summe Einzahlungen investive Gebarung	40.500,00		
341	Auszahlungen aus der Investitionstätigkeit	80.000,00		
3411	Auszahlungen für den Erwerb von immateriellem Vermögen			
3412	Auszahlungen für den Erwerb von Grundstücken und Grundstückseinrichtungen	80.000,00		

Wirtschaftsförderung (Gruppe 7)

MVAG	Mittelverwendungs- und aufbringungsgruppen (1. und 2. Ebene)	VA 2020 inkl. NVA	VA 2019	RA 2018
3413	Auszahlungen für den Erwerb von Gebäuden und Bauten			
3414	Auszahlungen für den Erwerb von technischen Anlagen, Fahrzeuge und Maschinen			
3415	Auszahlungen für den Erwerb von Amts-, Betriebs- und Geschäftsausstattung			
3416	Auszahlungen für den Erwerb von Kulturgütern			
3417	Auszahlungen für den Erwerb von Beteiligungen			
342	Auszahlungen von gewährten Darlehen sowie gewährten Vorschüssen	0,00		
3421	Auszahlung von Darlehen an Träger des öffentlichen Rechts			
3422	Auszahlung von Darlehen an Beteiligungen			
3423	Auszahlung von Darlehen an Unternehmen und Haushalte			
3425	Auszahlungen von Vorschüssen und Anzahlungen			
343	Auszahlungen aus Kapitaltransfers	10.000,00		
3431	Kapitaltransferzahlungen an Träger des öffentlichen Rechts	10.000,00		
3432	Kapitaltransferzahlungen an Beteiligungen			
3433	Kapitaltransferzahlungen an Unternehmen (Finanzunternehmen)			
3434	Kapitaltransferzahlungen an Haushalte und Organisationen ohne Erwerbscharakter			
3435	Kapitaltransferzahlungen an das Ausland			
34	Summe Auszahlungen investive Gebarung	90.000,00		
SA2	Saldo (2) Geldfluss aus der Investiven Gebarung (33 – 34)	-49.500,00		
SA3	Saldo (3) Nettofinanzierungssaldo (Saldo 1 + Saldo 2)	25.700,00		
351	Einzahlungen aus der Aufnahme von Finanzschulden	0,00		
3511	Einzahlungen aus empfangenen Darlehen von öffentlichen Körperschaften und Rechtsträgern			
3512	Einzahlungen aus empfangenen Darlehen von Beteiligungen			
3513	Einzahlungen aus empfangenen Darlehen von Unternehmen und privaten Haushalten			
3514	Einzahlungen aus Finanzschulden (Finanzunternehmen)			
353	Einzahlungen infolge eines Kapitaltausch bei derivativen Finanzinstrumenten mit Grundgeschäft	0,00		
3530	Einzahlungen infolge eines Kapitaltausch bei derivativen Finanzinstrumenten mit Grundgeschäft			
355	Einzahlungen aus dem Abgang von Finanzinstrumenten	0,00		
3550	Einzahlungen aus dem Abgang von Finanzinstrumenten			
35	Summe Einzahlungen aus der Finanzierungstätigkeit	0,00		
361	Auszahlungen aus der Tilgung von Finanzschulden	0,00		
3611	Auszahlungen aus empfangenen Darlehen von öffentlichen Körperschaften und Rechtsträgern			

Wirtschaftsförderung (Gruppe 7)

MVAG	Mittelverwendungs- und aufbringungsgruppen (1. und 2. Ebene)	VA 2020 inkl. NVA	VA 2019	RA 2018
3612	Auszahlungen aus empfangenen Darlehen von Beteiligungen			
3613	Auszahlungen aus empfangenen Darlehen von Unternehmen und privaten Haushalten			
3614	Auszahlungen aus Finanzschulden			
3615	Auszahlung aus der Rückzahlung von Leasingverbindlichkeiten			
363	Auszahlungen infolge eines Kapitaltausch bei derivativen Finanzinstrumenten mit Grundgeschäft	0,00		
3630	Auszahlungen infolge eines Kapitaltausch bei derivativen Finanzinstrumenten mit Grundgeschäft			
365	Auszahlungen für den Erwerb von Finanzinstrumenten	0,00		
3650	Auszahlungen für den Erwerb von Finanzinstrumenten			
36	Summe Auszahlungen aus der Finanzierungstätigkeit	0,00		
SA4	Saldo (4) Geldfluss aus der Finanzierungstätigkeit (35 – 36)	0,00		
SA5	Saldo (5) Geldfluss aus der voranschlagswirksamen Gebarung (Saldo 3 + Saldo 4)	25.700,00		

Dienstleistungen (Gruppe 8)

MVAG	Mittelverwendungs- und aufbringungsgruppen (1. und 2. Ebene)	VA 2020 inkl. NVA	VA 2019	RA 2018
311	Einzahlungen aus der operativen Verwaltungstätigkeit	622.800,00		
3111	Einzahlungen aus eigenen Abgaben			
3112	Einzahlungen aus Ertragsanteilen			
3113	Einzahlungen aus Gebühren	454.600,00		
3114	Einzahlungen aus Leistungen			
3115	Einzahlungen aus Besitz und wirtschaftlicher Tätigkeit	31.300,00		
3116	Einzahlungen aus Veräußerung von geringwertigen Wirtschaftsgütern (GWG) und sonstige Einzahlungen	136.900,00		
312	Einzahlungen aus Transfers (ohne Kapitaltransfers)	244.100,00		
3121	Transferzahlungen von Trägern des öffentlichen Rechts	244.100,00		
3122	Transferzahlungen von Beteiligungen			
3123	Transferzahlungen von Unternehmen (inkl. Finanzunternehmen)			
3124	Transferzahlungen von Haushalte und Organisationen ohne Erwerbscharakter			
3125	Transferzahlungen vom Ausland			
3126	Investitions- und Tilgungszuschüsse zwischen Unternehmungen und Betrieben der Gebietskörperschaft und der Gebietskörperschaft			
313	Einzahlungen aus Finanzerträgen	0,00		
3131	Einzahlungen aus Zinserträgen			
3133	Einzahlungen aus Gewinnentnahmen von marktbestimmten Betrieben			
3134	Sonstige Einzahlungen aus Finanzerträgen			
3135	Einzahlungen aus Dividenden/Gewinnausschüttungen			
31	Summe Einzahlungen operative Gebarung	866.900,00		
321	Auszahlungen aus Personalaufwand	150.200,00		
3211	Auszahlungen für Personalaufwand Bezüge, Nebengebühren, und Mehrleistungsvergütungen)	122.500,00		
3212	Auszahlungen für gesetzliche und freiwillige Sozialaufwendungen	27.700,00		
3213	Auszahlungen aus sonstigem Personalaufwand			
322	Auszahlungen aus Sachaufwand (ohne Transferaufwand)	378.200,00		
3221	Auszahlungen für Gebrauchs- und Verbrauchsgüter, Handelswaren	85.900,00		
3222	Auszahlungen für Verwaltungs- und Betriebsaufwand	7.100,00		
3223	Auszahlungen für Leasing- und Mietaufwand	31.200,00		
3224	Auszahlungen für Instandhaltung	26.500,00		
3225	Sonstige Auszahlungen aus Sachaufwand	227.500,00		
323	Auszahlungen aus Transfers (ohne Kapitaltransfers)	60.700,00		
3231	Transferzahlungen an Träger des öffentlichen Rechts	60.700,00		
3232	Transferzahlungen an Beteiligungen			
3233	Transferzahlungen an Unternehmen (inkl. Finanzunternehmen)			

Dienstleistungen (Gruppe 8)

MVAG	Mittelverwendungs- und aufbringungsgruppen (1. und 2. Ebene)	VA 2020 inkl. NVA	VA 2019	RA 2018
3234	Transferzahlungen an Haushalte und Organisationen ohne Erwerbscharakter			
3235	Transferzahlungen an das Ausland			
3236	Investitions- und Tilgungszuschüsse zwischen Unternehmungen und Betrieben der Gebietskörperschaft und der Gebietskörperschaft			
324	Auszahlungen aus Finanzaufwand	41.600,00		
3241	Auszahlungen für Zinsaufwand, für Finanzierungsleasing, für Forderungskauf, für Finanzschulden und derivative Finanzinstrumente m	41.600,00		
3242	Auszahlungen für Zinsen aus derivativen Finanzinstrumenten ohne Grundgeschäft			
3243	Auszahlung aus Gewinnentnahmen von marktbestimmten Betrieben			
3244	Sonstige Auszahlungen aus Finanzaufwendungen			
32	Summe Auszahlungen operative Gebarung	630.700,00		
SA1	Saldo (1) Geldfluss aus der Operativen Gebarung (31 – 32)	236.200,00		
331	Einzahlungen aus der Investitionstätigkeit	1.100,00		
3311	Einzahlungen aus der Veräußerung von immateriellem Vermögen			
3312	Einzahlungen aus der Veräußerung von Grundstücken und Grundstückeinrichtungen	1.100,00		
3313	Einzahlungen aus der Veräußerung von Gebäuden und Bauten			
3314	Einzahlungen aus der Veräußerung von technischen Anlagen, Fahrzeuge und Maschinen			
3315	Einzahlungen aus der Veräußerung von Amts-, Betriebs- und Geschäftsausstattung			
3316	Einzahlungen aus der Veräußerung von Kulturgütern			
3317	Einzahlungen aus der Veräußerung von Beteiligungen			
332	Einzahlungen aus der Rückzahlung von Darlehen sowie gewährten Vorschüssen	11.000,00		
3321	Einzahlungen aus Darlehen an Träger des öffentlichen Rechts	11.000,00		
3322	Einzahlungen aus Darlehen an Beteiligungen			
3323	Einzahlungen aus Darlehen an Unternehmen und Haushalte			
3325	Einzahlungen aus Vorschüssen und Anzahlungen			
333	Einzahlungen aus Kapitaltransfers	183.500,00		
3331	Kapitaltransferzahlungen von Trägern des öffentlichen Rechts	104.000,00		
3332	Kapitaltransferzahlungen von Beteiligungen			
3333	Kapitaltransferzahlungen von Unternehmen			
3334	Kapitaltransferzahlungen von Haushalten und Organisationen ohne Erwerbscharakter	79.500,00		
3335	Kapitaltransferzahlungen vom Ausland			
33	Summe Einzahlungen investive Gebarung	195.600,00		
341	Auszahlungen aus der Investitionstätigkeit	500.900,00		
3411	Auszahlungen für den Erwerb von immateriellem Vermögen			
3412	Auszahlungen für den Erwerb von Grundstücken und Grundstückseinrichtungen	373.900,00		

Dienstleistungen (Gruppe 8)

MVAG	Mittelverwendungs- und aufbringungsgruppen (1. und 2. Ebene)	VA 2020 inkl. NVA	VA 2019	RA 2018
3413	Auszahlungen für den Erwerb von Gebäuden und Bauten	80.000,00		
3414	Auszahlungen für den Erwerb von technischen Anlagen, Fahrzeuge und Maschinen	47.000,00		
3415	Auszahlungen für den Erwerb von Amts-, Betriebs- und Geschäftsausstattung			
3416	Auszahlungen für den Erwerb von Kulturgütern			
3417	Auszahlungen für den Erwerb von Beteiligungen			
342	Auszahlungen von gewährten Darlehen sowie gewährten Vorschüssen	0,00		
3421	Auszahlung von Darlehen an Träger des öffentlichen Rechts			
3422	Auszahlung von Darlehen an Beteiligungen			
3423	Auszahlung von Darlehen an Unternehmen und Haushalte			
3425	Auszahlungen von Vorschüssen und Anzahlungen			
343	Auszahlungen aus Kapitaltransfers	0,00		
3431	Kapitaltransferzahlungen an Träger des öffentlichen Rechts			
3432	Kapitaltransferzahlungen an Beteiligungen			
3433	Kapitaltransferzahlungen an Unternehmen (Finanzunternehmen)			
3434	Kapitaltransferzahlungen an Haushalte und Organisationen ohne Erwerbscharakter			
3435	Kapitaltransferzahlungen an das Ausland			
34	Summe Auszahlungen investive Gebarung	500.900,00		
SA2	Saldo (2) Geldfluss aus der Investiven Gebarung (33 – 34)	-305.300,00		
SA3	Saldo (3) Nettofinanzierungssaldo (Saldo 1 + Saldo 2)	-69.100,00		
351	Einzahlungen aus der Aufnahme von Finanzschulden	485.000,00		
3511	Einzahlungen aus empfangenen Darlehen von öffentlichen Körperschaften und Rechtsträgern			
3512	Einzahlungen aus empfangenen Darlehen von Beteiligungen			
3513	Einzahlungen aus empfangenen Darlehen von Unternehmen und privaten Haushalten			
3514	Einzahlungen aus Finanzschulden (Finanzunternehmen)	485.000,00		
353	Einzahlungen infolge eines Kapitaltausch bei derivativen Finanzinstrumenten mit Grundgeschäft	0,00		
3530	Einzahlungen infolge eines Kapitaltausch bei derivativen Finanzinstrumenten mit Grundgeschäft			
355	Einzahlungen aus dem Abgang von Finanzinstrumenten	0,00		
3550	Einzahlungen aus dem Abgang von Finanzinstrumenten			
35	Summe Einzahlungen aus der Finanzierungstätigkeit	485.000,00		
361	Auszahlungen aus der Tilgung von Finanzschulden	499.300,00		
3611	Auszahlungen aus empfangenen Darlehen von öffentlichen Körperschaften und Rechtsträgern	313.700,00		

Dienstleistungen (Gruppe 8)

MVAG	Mittelverwendungs- und aufbringungsgruppen (1. und 2. Ebene)	VA 2020 inkl. NVA	VA 2019	RA 2018
3612	Auszahlungen aus empfangenen Darlehen von Beteiligungen			
3613	Auszahlungen aus empfangenen Darlehen von Unternehmen und privaten Haushalten			
3614	Auszahlungen aus Finanzschulden	185.600,00		
3615	Auszahlung aus der Rückzahlung von Leasingverbindlichkeiten			
363	Auszahlungen infolge eines Kapitaltausch bei derivativen Finanzinstrumenten mit Grundgeschäft	0,00		
3630	Auszahlungen infolge eines Kapitaltausch bei derivativen Finanzinstrumenten mit Grundgeschäft			
365	Auszahlungen für den Erwerb von Finanzinstrumenten	0,00		
3650	Auszahlungen für den Erwerb von Finanzinstrumenten			
36	Summe Auszahlungen aus der Finanzierungstätigkeit	499.300,00		
SA4	Saldo (4) Geldfluss aus der Finanzierungstätigkeit (35 – 36)	-14.300,00		
SA5	Saldo (5) Geldfluss aus der voranschlagswirksamen Gebarung (Saldo 3 + Saldo 4)	-83.400,00		

Finanzwirtschaft (Gruppe 9)

MVAG	Mittelverwendungs- und aufbringungsgruppen (1. und 2. Ebene)	VA 2020 inkl. NVA	VA 2019	RA 2018
311	Einzahlungen aus der operativen Verwaltungstätigkeit	1.879.100,00		
3111	Einzahlungen aus eigenen Abgaben	608.800,00		
3112	Einzahlungen aus Ertragsanteilen	1.100.000,00		
3113	Einzahlungen aus Gebühren			
3114	Einzahlungen aus Leistungen	500,00		
3115	Einzahlungen aus Besitz und wirtschaftlicher Tätigkeit			
3116	Einzahlungen aus Veräußerung von geringwertigen Wirtschaftsgütern (GWG) und sonstige Einzahlungen	169.800,00		
312	Einzahlungen aus Transfers (ohne Kapitaltransfers)	115.100,00		
3121	Transferzahlungen von Trägern des öffentlichen Rechts	113.300,00		
3122	Transferzahlungen von Beteiligungen			
3123	Transferzahlungen von Unternehmen (inkl. Finanzunternehmen)			
3124	Transferzahlungen von Haushalte und Organisationen ohne Erwerbscharakter	1.800,00		
3125	Transferzahlungen vom Ausland			
3126	Investitions- und Tilgungszuschüsse zwischen Unternehmungen und Betrieben der Gebietskörperschaft und der Gebietskörperschaft			
313	Einzahlungen aus Finanzerträgen	500,00		
3131	Einzahlungen aus Zinserträgen	500,00		
3133	Einzahlungen aus Gewinnentnahmen von marktbestimmten Betrieben			
3134	Sonstige Einzahlungen aus Finanzerträgen			
3135	Einzahlungen aus Dividenden/Gewinnausschüttungen			
31	Summe Einzahlungen operative Gebarung	1.994.700,00		
321	Auszahlungen aus Personalaufwand	0,00		
3211	Auszahlungen für Personalaufwand Bezüge, Nebengebühren, und Mehrleistungsvergütungen)			
3212	Auszahlungen für gesetzliche und freiwillige Sozialaufwendungen			
3213	Auszahlungen aus sonstigem Personalaufwand			
322	Auszahlungen aus Sachaufwand (ohne Transferaufwand)	7.000,00		
3221	Auszahlungen für Gebrauchs- und Verbrauchsgüter, Handelswaren			
3222	Auszahlungen für Verwaltungs- und Betriebsaufwand	5.000,00		
3223	Auszahlungen für Leasing- und Mietaufwand			
3224	Auszahlungen für Instandhaltung			
3225	Sonstige Auszahlungen aus Sachaufwand	2.000,00		
323	Auszahlungen aus Transfers (ohne Kapitaltransfers)	0,00		
3231	Transferzahlungen an Träger des öffentlichen Rechts			
3232	Transferzahlungen an Beteiligungen			
3233	Transferzahlungen an Unternehmen (inkl. Finanzunternehmen)			

Finanzwirtschaft (Gruppe 9)

MVAG	Mittelverwendungs- und aufbringungsgruppen (1. und 2. Ebene)	VA 2020 inkl. NVA	VA 2019	RA 2018
3234	Transferzahlungen an Haushalte und Organisationen ohne Erwerbscharakter			
3235	Transferzahlungen an das Ausland			
3236	Investitions- und Tilgungszuschüsse zwischen Unternehmungen und Betrieben der Gebietskörperschaft und der Gebietskörperschaft			
324	Auszahlungen aus Finanzaufwand	2.000,00		
3241	Auszahlungen für Zinsaufwand, für Finanzierungsleasing, für Forderungskauf, für Finanzschulden und derivative Finanzinstrumente m			
3242	Auszahlungen für Zinsen aus derivativen Finanzinstrumenten ohne Grundgeschäft			
3243	Auszahlung aus Gewinnentnahmen von marktbestimmten Betrieben			
3244	Sonstige Auszahlungen aus Finanzaufwendungen	2.000,00		
32	Summe Auszahlungen operative Gebarung	9.000,00		
SA1	Saldo (1) Geldfluss aus der Operativen Gebarung (31 – 32)	1.985.700,00		
331	Einzahlungen aus der Investitionstätigkeit	0,00		
3311	Einzahlungen aus der Veräußerung von immateriellem Vermögen			
3312	Einzahlungen aus der Veräußerung von Grundstücken und Grundstückeinrichtungen			
3313	Einzahlungen aus der Veräußerung von Gebäuden und Bauten			
3314	Einzahlungen aus der Veräußerung von technischen Anlagen, Fahrzeuge und Maschinen			
3315	Einzahlungen aus der Veräußerung von Amts-, Betriebs- und Geschäftsausstattung			
3316	Einzahlungen aus der Veräußerung von Kulturgütern			
3317	Einzahlungen aus der Veräußerung von Beteiligungen			
332	Einzahlungen aus der Rückzahlung von Darlehen sowie gewährten Vorschüssen	0,00		
3321	Einzahlungen aus Darlehen an Träger des öffentlichen Rechts			
3322	Einzahlungen aus Darlehen an Beteiligungen			
3323	Einzahlungen aus Darlehen an Unternehmen und Haushalte			
3325	Einzahlungen aus Vorschüssen und Anzahlungen			
333	Einzahlungen aus Kapitaltransfers	0,00		
3331	Kapitaltransferzahlungen von Trägern des öffentlichen Rechts			
3332	Kapitaltransferzahlungen von Beteiligungen			
3333	Kapitaltransferzahlungen von Unternehmen			
3334	Kapitaltransferzahlungen von Haushalten und Organisationen ohne Erwerbscharakter			
3335	Kapitaltransferzahlungen vom Ausland			
33	Summe Einzahlungen investive Gebarung	0,00		
341	Auszahlungen aus der Investitionstätigkeit	0,00		
3411	Auszahlungen für den Erwerb von immateriellem Vermögen			
3412	Auszahlungen für den Erwerb von Grundstücken und Grundstückseinrichtungen			

Finanzwirtschaft (Gruppe 9)

MVAG	Mittelverwendungs- und aufbringungsgruppen (1. und 2. Ebene)	VA 2020 inkl. NVA	VA 2019	RA 2018
3413	Auszahlungen für den Erwerb von Gebäuden und Bauten			
3414	Auszahlungen für den Erwerb von technischen Anlagen, Fahrzeuge und Maschinen			
3415	Auszahlungen für den Erwerb von Amts-, Betriebs- und Geschäftsausstattung			
3416	Auszahlungen für den Erwerb von Kulturgütern			
3417	Auszahlungen für den Erwerb von Beteiligungen			
342	Auszahlungen von gewährten Darlehen sowie gewährten Vorschüssen	0,00		
3421	Auszahlung von Darlehen an Träger des öffentlichen Rechts			
3422	Auszahlung von Darlehen an Beteiligungen			
3423	Auszahlung von Darlehen an Unternehmen und Haushalte			
3425	Auszahlungen von Vorschüssen und Anzahlungen			
343	Auszahlungen aus Kapitaltransfers	0,00		
3431	Kapitaltransferzahlungen an Träger des öffentlichen Rechts			
3432	Kapitaltransferzahlungen an Beteiligungen			
3433	Kapitaltransferzahlungen an Unternehmen (Finanzunternehmen)			
3434	Kapitaltransferzahlungen an Haushalte und Organisationen ohne Erwerbscharakter			
3435	Kapitaltransferzahlungen an das Ausland			
34	Summe Auszahlungen investive Gebarung	0,00		
SA2	Saldo (2) Geldfluss aus der Investiven Gebarung (33 – 34)	0,00		
SA3	Saldo (3) Nettofinanzierungssaldo (Saldo 1 + Saldo 2)	1.985.700,00		
351	Einzahlungen aus der Aufnahme von Finanzschulden	0,00		
3511	Einzahlungen aus empfangenen Darlehen von öffentlichen Körperschaften und Rechtsträgern			
3512	Einzahlungen aus empfangenen Darlehen von Beteiligungen			
3513	Einzahlungen aus empfangenen Darlehen von Unternehmen und privaten Haushalten			
3514	Einzahlungen aus Finanzschulden (Finanzunternehmen)			
353	Einzahlungen infolge eines Kapitaltausch bei derivativen Finanzinstrumenten mit Grundgeschäft	0,00		
3530	Einzahlungen infolge eines Kapitaltausch bei derivativen Finanzinstrumenten mit Grundgeschäft			
355	Einzahlungen aus dem Abgang von Finanzinstrumenten	0,00		
3550	Einzahlungen aus dem Abgang von Finanzinstrumenten			
35	Summe Einzahlungen aus der Finanzierungstätigkeit	0,00		
361	Auszahlungen aus der Tilgung von Finanzschulden	0,00		
3611	Auszahlungen aus empfangenen Darlehen von öffentlichen Körperschaften und Rechtsträgern			

Finanzwirtschaft (Gruppe 9)

MVAG	Mittelverwendungs- und aufbringungsgruppen (1. und 2. Ebene)	VA 2020 inkl. NVA	VA 2019	RA 2018
3612	Auszahlungen aus empfangenen Darlehen von Beteiligungen			
3613	Auszahlungen aus empfangenen Darlehen von Unternehmen und privaten Haushalten			
3614	Auszahlungen aus Finanzschulden			
3615	Auszahlung aus der Rückzahlung von Leasingverbindlichkeiten			
363	Auszahlungen infolge eines Kapitaltausch bei derivativen Finanzinstrumenten mit Grundgeschäft	0,00		
3630	Auszahlungen infolge eines Kapitaltausch bei derivativen Finanzinstrumenten mit Grundgeschäft			
365	Auszahlungen für den Erwerb von Finanzinstrumenten	0,00		
3650	Auszahlungen für den Erwerb von Finanzinstrumenten			
36	Summe Auszahlungen aus der Finanzierungstätigkeit	0,00		
SA4	Saldo (4) Geldfluss aus der Finanzierungstätigkeit (35 – 36)	0,00		
SA5	Saldo (5) Geldfluss aus der voranschlagswirksamen Gebarung (Saldo 3 + Saldo 4)	1.985.700,00		

Querschnitt (Anlage 5b)

Bezeichnung	Zuordnung der Aufwands- und Ertragsgruppen	Summe Haushalt	davon A 85 - 89	Summe ohne A 85 - 89
I. Querschnitt				
Erträge der operativen Gebarung / Einzahlungen aus Abgaben				
10	Einzahlungen aus eigenen Abgaben	Unterklassen 83 bis 85 ohne Gruppen 852, 858 und 859	608.800,00	608.800,00
11	Erträge aus Ertragsanteilen	Gruppen 858 und 859	1.100.000,00	1.100.000,00
12	Gebühren für die Benützung von Gemeindevorrichtungen und -anlagen	Gruppe 852	454.600,00	438.000,00
13	Erträge aus Leistungen	Unterklasse 81 ohne Gruppen 811, 817, 818 und 819	43.100,00	43.100,00
14	Erträge aus Besitz und wirtschaftlicher Tätigkeit	Gruppen 811, 820, 822, 823	36.300,00	36.300,00
15	Transfererträge von Trägern des öffentlichen Rechts	Gruppen 860 bis 863, 888	160.400,00	160.400,00
16	Sonstige Transfererträge	Gruppen 809, 864 bis 868, 880	6.200,00	6.200,00
17	Gewinnentnahmen der Gemeinde von Unternehmungen und marktbestimmten Betrieben der Gemeinde (A 85-89)	Gruppe 869 und 879		
18	Erträge aus Veräußerungen und sonstige Erträge	Gruppen 814, 815, 824, 827, 828 und 829	862.500,00	18.800,00
19	Summe 1 (Erträge)		3.271.900,00	456.800,00
Aufwendungen der operativen Gebarung				
20	Personalaufwand	Klasse 5 ohne nicht finanzierungswirksame Konten	597.900,00	597.900,00
21	Pensionen und sonstige Ruhebezüge	Gruppen 760, 761		
22	Bezüge der gewählten Organe	Gruppe 721	81.400,00	81.400,00
23	Gebrauchs- und Verbrauchsgüter, Handelswaren	Klasse 4	141.300,00	77.000,00
24	Verwaltungs- und Betriebsaufwand	Klasse 6 ohne Gruppen 650 bis 655, 657, 658, 680 bis 687, 689, 690, 694 bis 699; Unterklassen 70 bis 72 ohne Gruppen 706 und 721; Gruppe 790	1.262.800,00	97.900,00
25	Zinsen für Finanzschulden	Gruppen 650, 651, 653 und 657	47.400,00	40.200,00
26	Laufende Transfers an Träger des öffentlichen Rechts	Gruppen 750 bis 754	742.700,00	60.700,00
27	Sonstige laufende Transfers	Gruppen 755 bis 757, 759, 764, 768, 780 und 781	101.700,00	101.700,00
28	Gewinnentnahmen der Gemeinde von Unternehmungen und marktbestimmten Betrieben der Gemeinde (A 85-89)	Gruppe 769		
29	Summe 2 (Aufwendungen)		2.975.200,00	275.800,00
91	SALDO 1: Ergebnis der operativen Gebarung	Summe 1 minus Summe 2	296.700,00	181.000,00

Bezeichnung	Zuordnung Abgang/Zugang zu den Bestandskonten und der Kapitaltransferkonten	Summe Haushalt	davon A 85 - 89	Summe ohne A 85 - 89
Vermögensgebarung mit Kapitaltransfers ohne Finanztransaktionen				
30 Veräußerung von unbeweglichem Vermögen	Unterklassen 00, 01, 05 und 06; Gruppen 801, 802 und 805 (bei unbeweglichen Kulturgütern)	1.100,00		1.100,00
31 Veräußerung von beweglichem Vermögen	Unterklassen 02 bis 04; Gruppen 100, 113, 120, 150, 159, 170 und 175; Gruppen 803, 804 und 805 (bei beweglichen Kulturgütern)			
32 Veräußerung von immateriellen Vermögenswerten	Unterklasse 07			
33 Investitionszuschüsse (erhaltene Kapitaltransfers) von Trägern des öffentlichen Rechts	Gruppen 300 bis 303, 309, 871	650.400,00	347.000,00	303.400,00
34 Sonstige Investitionszuschüsse (erhaltene Kapitaltransfers)	Gruppen 304 bis 308	85.500,00	79.500,00	6.000,00
39 Summe 3 (Vermögensgebarung mit Kapitaltransfer ohne Finanztransaktionen)		737.000,00	426.500,00	310.500,00
Vermögensgebarung und Kapitaltransfers ohne Finanztransaktionen				
40 Erwerb von unbeweglichem Vermögen	Unterklassen 00, 01 und 05; Gruppen 060, 061 und 063	1.035.100,00	252.500,00	782.600,00
41 Erwerb von beweglichem Vermögen, Aktivierte Vorräte	Unterklassen 02 bis 04; Gruppe 062; Gruppen 100, 113, 120, 150, 159, 170 und 175	72.000,00		72.000,00
42 Erwerb von immateriellen Vermögenswerten	Unterklasse 07			
43 Kapitaltransfers an Träger des öffentlichen Rechts	Gruppen 130 und 135; Gruppen 770 bis 774	99.800,00		99.800,00
44 Sonstige Kapitaltransfers	Gruppen 775 bis 779, 785 und 786	6.300,00		6.300,00
49 Summe 4 (Vermögensgebarung und Kapitaltransfer ohne Finanztransaktionen)		1.213.200,00	252.500,00	960.700,00
92 SALDO 2: Saldo der Vermögensgebarung ohne Finanztransaktionen	Summe 3 minus Summe 4	-476.200,00	174.000,00	-650.200,00

Bezeichnung	Zuordnung der Gruppen der Finanzierungsrechnung	nur A 85 - 89
Einzahlungen aus Finanztransaktionen		
50 Veräußerung von Beteiligungen und Wertpapieren	Unterklasse 08; Gruppen 223 und 224	
51 Entnahmen aus Zahlungsmittelreserven	Gruppen 293, 294 und 295	
52 Einzahlungen aus der Rückzahlung von Darlehen an Träger des öffentlichen Rechts	Gruppen 240 bis 244	11.000,00
53 Einzahlungen aus der Rückzahlung von Darlehen an andere und von Bezugsvorschüssen	Gruppen 245 bis 249 und 273	
54 Aufnahme von Finanzschulden von Trägern des öffentlichen Rechts	Gruppen 340 bis 344, 350 bis 354	
55 Aufnahme von Finanzschulden von anderen	Unterklasse 32; Gruppen 345 bis 349, 355 bis 357	300.000,00
58 Ausgleichszahlungen aus Finanzderivaten	Gruppen 821 und 826	
59 Summe 5 (Einzahlungen aus Finanztransaktionen)		311.000,00
Auszahlungen aus Finanztransaktionen		
60 Erwerb von Beteiligungen und Wertpapieren	Unterklasse 08; Gruppen 223 und 224	
61 Zuführung an Zahlungsmittelreserven	Gruppen 293, 294 und 295	
62 Gewährung von Darlehen an Träger des öffentlichen Rechts	Gruppen 240 bis 244	
63 Gewährung von Darlehen an andere und von Bezugsvorschüssen	Gruppen 245 bis 249 und 273	
64 Rückzahlung von Finanzschulden bei Trägern des öffentlichen Rechts	Gruppen 340 bis 344, 350 bis 354	306.100,00
65 Rückzahlung von Finanzschulden bei anderen	Unterklasse 32; Gruppen 345 bis 349, 355 bis 357	185.600,00
68 Ausgleichszahlungen aus Finanzderivaten	Gruppen 652, 655 und 658	
69 Summe 6 (Auszahlungen aus Finanztransaktionen)		491.700,00
93 SALDO 3: Saldo der Finanztransaktionen	Summe 5 minus Summe 6	-180.700,00
94 SALDO 4:	Summe der Salden 1, 2 und 3	174.300,00
II. Ableitung des Finanzierungssaldos		
70 Jahresergebnis Haushalt ohne A 85 - 89 und ohne Finanztransaktionen	Saldo 1 plus Saldo 2	-534.500,00
71 Überrechnung Jahresergebnis A 85 - 89	Saldo 4 der Spalte "nur A 85 - 89"	174.300,00
95 Finanzierungssaldo ('vorläufiges Maastricht-Ergebnis')		-360.200,00

Ergebnis- und Finanzierungsvoranschlag Detailnachweis

	MVAG EH	MVAG FH	QU	Ergebnisvoranschlag		Finanzierungsvoranschlag		
				VA 2020 inkl. NVA	VA 2019	RA 2018	VA 2020 inkl. NVA	VA 2019
0 Vertretungskörper und allgemeine Verwaltung								
00	Gewählte Gemeindeorgane							
000	Gewählte Gemeindeorgane							
000000	Gewählte Gemeindeorgane							
Operative Gebarung								
SU 21 / 31	Summe Erträge / Einzahlungen operative Gebarung			0,00			0,00	
1/000000-582000	BVA-Versicherung	2212	3212	20	800,00		800,00	
1/000000-670000	Versicherungen	2222	3222	24	500,00		500,00	
1/000000-721000	Bezüge der Mandatare	2225	3225	22	81.400,00		81.400,00	
1/000000-723000	Bürgermeisterausflug	2225	3225	24	200,00		200,00	
1/000000-757000	Schulung der Gemeindefunktionäre	2234	3234	27	3.000,00		3.000,00	
SU 22 / 32	Summe Aufwendungen / Auszahlungen operative Gebarung				85.900,00		85.900,00	
SA 0 / SA 1	(0) Nettoergebnis (21 - 22) / (1) Geldfluss operative Gebarung (31 - 32)				-85.900,00		-85.900,00	
SU 23	Summe Haushaltsrücklagen				0,00		0,00	
SA00	Nettoergebnis nach Zuw./Entn. Haushaltsrücklagen (Saldo 0 +/- SU23)				-85.900,00			
Investive Gebarung								
SU 33	Summe Einzahlungen investive Gebarung						0,00	
SU 34	Summe Auszahlungen investive Gebarung						0,00	
SA2	Saldo (2) Geldfluss aus der Investiven Gebarung (33 - 34)						0,00	
SA3	Saldo (3) Nettofinanzierungssaldo (Saldo 1 + Saldo 2)						-85.900,00	
Finanzierungstätigkeit								
SU 35	Summe Einzahlungen aus der Finanzierungstätigkeit						0,00	
SU 36	Summe Auszahlungen aus der Finanzierungstätigkeit						0,00	
SA4	Saldo (4) Geldfluss aus der Finanzierungstätigkeit (35 - 36)						0,00	
SA5	Saldo (5) Geldfluss aus der voranschlagswirksamen Gebarung (Saldo 3 + Saldo 4)						-85.900,00	
01	Hauptverwaltung							
010	Zentralamt							
010000	Zentralamt							
Operative Gebarung								
2/010000+816000	AMS-Ersatz	2114	3114	13	17.600,00		17.600,00	
2/010000+817000	Erträge aus der Auflösung von sonstigen Rückstellungen	2117			98.000,00			
2/010000+827000	Personalkosten Betrieb	2116	3116	18	19.200,00		19.200,00	
2/010000+829000	Sonstige Einnahmen	2116	3116	18	3.000,00		3.000,00	
SU 21 / 31	Summe Erträge / Einzahlungen operative Gebarung				137.800,00		39.800,00	

1. Nachtragsvoranschlag 2020

Marktgemeinde Würmla

Ergebnis- und Finanzierungsvoranschlag Detailnachweis

		MVAG	MVAG	QU	Ergebnisvoranschlag		Finanzierungsvoranschlag			
		EH	FH		VA 2020 inkl. NVA	VA 2019	RA 2018	VA 2020 inkl. NVA	VA 2019	RA 2018
1/010000-400000	Geringwertige Wirtschaftsgüter	2221	3221	23	1.000,00			1.000,00		
1/010000-454000	Reinigungsmittel	2221	3221	23	500,00			500,00		
1/010000-456000	Schreib-, Zeichen- u. sonst. Bueromittel	2221	3221	23	1.500,00			1.500,00		
1/010000-457000	Druckwerke	2221	3221	23	5.700,00			5.700,00		
1/010000-510000	Bezüge Vertragsbedienstete	2211	3211	20	156.800,00			156.800,00		
1/010000-510100	Abfertigung	2211	3211	20	70.800,00			70.800,00		
1/010000-566000	Dienstjubiläum	2212	3212	20	12.000,00			12.000,00		
1/010000-569000	Sonstige Nebengebühren	2211	3211	20	1.500,00			1.500,00		
1/010000-580000	Dgb Fam. Beihilfe	2212	3212	20	6.200,00			6.200,00		
1/010000-582000	Sonst. Dgb Soz. Sicherheit	2212	3212	20	35.800,00			35.800,00		
1/010000-582100	Unfallversicherung f. Aushilfskräfte	2212	3212	20	200,00			200,00		
1/010000-582900	Abfertigung Neu	2212	3212	20	1.300,00			1.300,00		
1/010000-616000	Instandhaltung v. Maschinen u. Masch. Anl.	2224	3224	24	3.500,00			3.500,00		
1/010000-630000	Porto	2222	3222	24	6.500,00			6.500,00		
1/010000-631000	Telefon, Telegraf, Telex	2222	3222	24	4.600,00			4.600,00		
1/010000-670000	Versicherungen	2222	3222	24	3.300,00			3.300,00		
1/010000-680000	Planmäßige Abschreibung	2226			7.800,00					
1/010000-724000	Reisegebühren	2225	3225	24	1.000,00			1.000,00		
1/010000-728000	EDV und Softwarefirmen	2225	3225	24	25.000,00			25.000,00		
1/010000-729000	Arbeitsbekleidung, Sonstiges	2225	3225	24	1.400,00			1.400,00		
SU 22 / 32	Summe Aufwendungen / Auszahlungen operative Gebarung				346.400,00			338.600,00		
SA 0 / SA 1	(0) Nettoergebnis (21 - 22) / (1) Geldfluss operative Gebarung (31 - 32)				-208.600,00			-298.800,00		
SU 23	Summe Haushaltsrücklagen				0,00			0,00		
SA00	Nettoergebnis nach Zuw./Entn. Haushaltsrücklagen (Saldo 0 +/- SU23)				-208.600,00					
Investive Gebarung										
SU 33	Summe Einzahlungen investive Gebarung							0,00		
1/010000-042000	Amtsausstattung		3415	41				1.500,00		
SU 34	Summe Auszahlungen investive Gebarung							1.500,00		
SA2	Saldo (2) Geldfluss aus der Investiven Gebarung (33 - 34)							-1.500,00		
SA3	Saldo (3) Nettofinanzierungssaldo (Saldo 1 + Saldo 2)							-300.300,00		
Finanzierungstätigkeit										
SU 35	Summe Einzahlungen aus der Finanzierungstätigkeit							0,00		
SU 36	Summe Auszahlungen aus der Finanzierungstätigkeit							0,00		
SA4	Saldo (4) Geldfluss aus der Finanzierungstätigkeit (35 - 36)							0,00		
SA5	Saldo (5) Geldfluss aus der voranschlagswirksamen Gebarung (Saldo 3 + Saldo 4)							-300.300,00		

1. Nachtragsvoranschlag 2020

Marktgemeinde Würmla

Ergebnis- und Finanzierungsvoranschlag Detailnachweis

		MVAG	MVAG	QU	Ergebnisvoranschlag		Finanzierungsvoranschlag			
		EH	FH		VA 2020 inkl. NVA	VA 2019	RA 2018	VA 2020 inkl. NVA	VA 2019	RA 2018
019	Repräsentation									
019000	Repräsentation									
Operative Gebarung										
SU 21 / 31	Summe Erträge / Einzahlungen operative Gebarung				0,00			0,00		
1/019000-723000	Repraesentationsausgaben	2225	3225	24	8.800,00			8.800,00		
SU 22 / 32	Summe Aufwendungen / Auszahlungen operative Gebarung				8.800,00			8.800,00		
SA 0 / SA 1	(0) Nettoergebnis (21 - 22) / (1) Geldfluss operative Gebarung (31 - 32)				-8.800,00			-8.800,00		
SU 23	Summe Haushaltsrücklagen				0,00			0,00		
SA00	Nettoergebnis nach Zuw./Entn. Haushaltsrücklagen (Saldo 0 +/- SU23)				-8.800,00					
Investive Gebarung										
SU 33	Summe Einzahlungen investive Gebarung							0,00		
SU 34	Summe Auszahlungen investive Gebarung							0,00		
SA2	Saldo (2) Geldfluss aus der Investiven Gebarung (33 - 34)							0,00		
SA3	Saldo (3) Nettofinanzierungssaldo (Saldo 1 + Saldo 2)							-8.800,00		
Finanzierungstätigkeit										
SU 35	Summe Einzahlungen aus der Finanzierungstätigkeit							0,00		
SU 36	Summe Auszahlungen aus der Finanzierungstätigkeit							0,00		
SA4	Saldo (4) Geldfluss aus der Finanzierungstätigkeit (35 - 36)							0,00		
SA5	Saldo (5) Geldfluss aus der voranschlagswirksamen Gebarung (Saldo 3 + Saldo 4)							-8.800,00		
02	Hauptverwaltung									
022	Standesamt									
022000	Standesamt, Staatsbürgerschaft									
Operative Gebarung										
SU 21 / 31	Summe Erträge / Einzahlungen operative Gebarung				0,00			0,00		
1/022000-752000	Standesamtsbeitrag (Fuehrungsgemeinde)	2231	3231	26	6.300,00			6.300,00		
SU 22 / 32	Summe Aufwendungen / Auszahlungen operative Gebarung				6.300,00			6.300,00		
SA 0 / SA 1	(0) Nettoergebnis (21 - 22) / (1) Geldfluss operative Gebarung (31 - 32)				-6.300,00			-6.300,00		
SU 23	Summe Haushaltsrücklagen				0,00			0,00		
SA00	Nettoergebnis nach Zuw./Entn. Haushaltsrücklagen (Saldo 0 +/- SU23)				-6.300,00					
Investive Gebarung										
SU 33	Summe Einzahlungen investive Gebarung							0,00		
SU 34	Summe Auszahlungen investive Gebarung							0,00		
SA2	Saldo (2) Geldfluss aus der Investiven Gebarung (33 - 34)							0,00		
SA3	Saldo (3) Nettofinanzierungssaldo (Saldo 1 + Saldo 2)							-6.300,00		

1. Nachtragsvoranschlag 2020

Marktgemeinde Würmla

Ergebnis- und Finanzierungsvoranschlag Detailnachweis

	MVAG	MVAG	QU	Ergebnisvoranschlag			Finanzierungsvoranschlag			
				EH	FH	VA 2020 inkl. NVA	VA 2019	RA 2018	VA 2020 inkl. NVA	VA 2019
Finanzierungstätigkeit										
SU 35										0,00
										0,00
SA4										0,00
SA5										-6.300,00
024										
024000										
Operative Gebarung										
2/024000+816000				2114	3114	13	1.000,00			1.000,00
SU 21 / 31							1.000,00			1.000,00
1/024000-728000				2225	3225	24	2.000,00			2.000,00
SU 22 / 32							2.000,00			2.000,00
SA 0 / SA 1							-1.000,00			-1.000,00
SU 23							0,00			0,00
SA00							-1.000,00			-1.000,00
Investive Gebarung										
SU 33										0,00
SU 34										0,00
SA2										0,00
SA3										-1.000,00
Finanzierungstätigkeit										
SU 35										0,00
SU 36										0,00
SA4										0,00
SA5										-1.000,00
029										
029000										
Operative Gebarung										
2/029000+827000				2116	3116	18	16.400,00			16.400,00
SU 21 / 31							16.400,00			16.400,00
1/029000-510000				2211	3211	20	13.300,00			13.300,00
1/029000-569000				2211	3211	20	2.000,00			2.000,00
1/029000-580000				2212	3212	20	600,00			600,00
1/029000-582000				2212	3212	20	3.300,00			3.300,00
1/029000-582900				2212	3212	20	300,00			300,00

1. Nachtragsvoranschlag 2020

Marktgemeinde Würmla

Ergebnis- und Finanzierungsvoranschlag Detailnachweis

		MVAG	MVAG	QU	Ergebnisvoranschlag			Finanzierungsvoranschlag		
		EH	FH		VA 2020 inkl. NVA	VA 2019	RA 2018	VA 2020 inkl. NVA	VA 2019	RA 2018
1/029000-592000	Dotierung von Rückstellungen für Jubiläumswendungen	2214			200,00					
1/029000-600000	Strom	2222	3222	24	1.600,00			1.600,00		
1/029000-700000	Miete Gemeindeamt	2223	3223	24	36.000,00			36.000,00		
1/029000-728000	Betriebskosten Alpenland	2225	3225	24	5.000,00			5.000,00		
SU 22 / 32	Summe Aufwendungen / Auszahlungen operative Gebarung				62.300,00			62.100,00		
SA 0 / SA 1	(0) Nettoergebnis (21 - 22) / (1) Geldfluss operative Gebarung (31 - 32)				-45.900,00			-45.700,00		
SU 23	Summe Haushaltsrücklagen				0,00			0,00		
SA00	Nettoergebnis nach Zuw./Entn. Haushaltsrücklagen (Saldo 0 +/- SU23)				-45.900,00					
Investive Gebarung										
SU 33	Summe Einzahlungen investive Gebarung							0,00		
SU 34	Summe Auszahlungen investive Gebarung							0,00		
SA2	Saldo (2) Geldfluss aus der Investiven Gebarung (33 - 34)							0,00		
SA3	Saldo (3) Nettofinanzierungssaldo (Saldo 1 + Saldo 2)							-45.700,00		
Finanzierungstätigkeit										
SU 35	Summe Einzahlungen aus der Finanzierungstätigkeit							0,00		
SU 36	Summe Auszahlungen aus der Finanzierungstätigkeit							0,00		
SA4	Saldo (4) Geldfluss aus der Finanzierungstätigkeit (35 - 36)							0,00		
SA5	Saldo (5) Geldfluss aus der voranschlagswirksamen Gebarung (Saldo 3 + Saldo 4)							-45.700,00		
03	Bauverwaltung									
030	Bauamt									
030000	Bauamt									
Operative Gebarung										
SU 21 / 31	Summe Erträge / Einzahlungen operative Gebarung				0,00			0,00		
1/030000-720000	Bauverwaltungsgemeinschaft	2225	3225	24	35.500,00			35.500,00		
SU 22 / 32	Summe Aufwendungen / Auszahlungen operative Gebarung				35.500,00			35.500,00		
SA 0 / SA 1	(0) Nettoergebnis (21 - 22) / (1) Geldfluss operative Gebarung (31 - 32)				-35.500,00			-35.500,00		
SU 23	Summe Haushaltsrücklagen				0,00			0,00		
SA00	Nettoergebnis nach Zuw./Entn. Haushaltsrücklagen (Saldo 0 +/- SU23)				-35.500,00					
Investive Gebarung										
SU 33	Summe Einzahlungen investive Gebarung							0,00		
SU 34	Summe Auszahlungen investive Gebarung							0,00		
SA2	Saldo (2) Geldfluss aus der Investiven Gebarung (33 - 34)							0,00		
SA3	Saldo (3) Nettofinanzierungssaldo (Saldo 1 + Saldo 2)							-35.500,00		
Finanzierungstätigkeit										
SU 35	Summe Einzahlungen aus der Finanzierungstätigkeit							0,00		

1. Nachtragsvoranschlag 2020

Marktgemeinde Würmla

Ergebnis- und Finanzierungsvoranschlag Detailnachweis

		MVAG			Ergebnisvoranschlag			Finanzierungsvoranschlag		
		EH	FH	QU	VA 2020 inkl. NVA	VA 2019	RA 2018	VA 2020 inkl. NVA	VA 2019	RA 2018
SU 36	Summe Auszahlungen aus der Finanzierungstätigkeit							0,00		
SA4	Saldo (4) Geldfluss aus der Finanzierungstätigkeit (35 – 36)							0,00		
SA5	Saldo (5) Geldfluss aus der voranschlagswirksamen Gebarung (Saldo 3 + Saldo 4)							-35.500,00		
031	Amt für Raumordnung und Raumplanung									
031000	Amt Für Raumordnung und Raumplanung									
Operative Gebarung										
SU 21 / 31	Summe Erträge / Einzahlungen operative Gebarung				0,00			0,00		
1/031000-728000	Flaechenwidmungsplan	2225	3225	24	3.000,00			3.000,00		
SU 22 / 32	Summe Aufwendungen / Auszahlungen operative Gebarung				3.000,00			3.000,00		
SA 0 / SA 1	(0) Nettoergebnis (21 - 22) / (1) Geldfluss operative Gebarung (31 – 32)				-3.000,00			-3.000,00		
SU 23	Summe Haushaltsrücklagen				0,00			0,00		
SA00	Nettoergebnis nach Zuw./Entn. Haushaltsrücklagen (Saldo 0 +/- SU23)				-3.000,00					
Investive Gebarung										
SU 33	Summe Einzahlungen investive Gebarung							0,00		
SU 34	Summe Auszahlungen investive Gebarung							0,00		
SA2	Saldo (2) Geldfluss aus der Investiven Gebarung (33 – 34)							0,00		
SA3	Saldo (3) Nettofinanzierungssaldo (Saldo 1 + Saldo 2)							-3.000,00		
Finanzierungstätigkeit										
SU 35	Summe Einzahlungen aus der Finanzierungstätigkeit							0,00		
SU 36	Summe Auszahlungen aus der Finanzierungstätigkeit							0,00		
SA4	Saldo (4) Geldfluss aus der Finanzierungstätigkeit (35 – 36)							0,00		
SA5	Saldo (5) Geldfluss aus der voranschlagswirksamen Gebarung (Saldo 3 + Saldo 4)							-3.000,00		
06	Sonstige Maßnahmen									
060	Beiträge an Verbände, Vereine oder sonstige Organisationen									
060000	Beiträge an Verb., Vereine u. Sonst.Org.									
Operative Gebarung										
SU 21 / 31	Summe Erträge / Einzahlungen operative Gebarung				0,00			0,00		
1/060000-726000	Beitraege an Verbaende, Vereine (Gem.VV.)	2225	3225	24	11.900,00			11.900,00		
SU 22 / 32	Summe Aufwendungen / Auszahlungen operative Gebarung				11.900,00			11.900,00		
SA 0 / SA 1	(0) Nettoergebnis (21 - 22) / (1) Geldfluss operative Gebarung (31 – 32)				-11.900,00			-11.900,00		
SU 23	Summe Haushaltsrücklagen				0,00			0,00		
SA00	Nettoergebnis nach Zuw./Entn. Haushaltsrücklagen (Saldo 0 +/- SU23)				-11.900,00					
Investive Gebarung										
SU 33	Summe Einzahlungen investive Gebarung							0,00		

1. Nachtragsvoranschlag 2020

Ergebnis- und Finanzierungsvoranschlag Detailnachweis

Marktgemeinde Würmla

	MVAG	MVAG	QU	Ergebnisvoranschlag			Finanzierungsvoranschlag			
				EH	FH	VA 2020 inkl. NVA	VA 2019	RA 2018	VA 2020 inkl. NVA	VA 2019
SU 34										0,00
SA2										0,00
SA3										-11.900,00
Finanzierungstätigkeit										
SU 35										0,00
SU 36										0,00
SA4										0,00
SA5										-11.900,00
09										
091										
091000										
Operative Gebarung										
SU 21 / 31										0,00
1/091000-728000										5.000,00
SU 22 / 32										5.000,00
SA 0 / SA 1										-5.000,00
SU 23										0,00
SA00										-5.000,00
Investive Gebarung										
SU 33										0,00
SU 34										0,00
SA2										0,00
SA3										-5.000,00
Finanzierungstätigkeit										
SU 35										0,00
SU 36										0,00
SA4										0,00
SA5										-5.000,00

		MVAG	MVAG	QU	Ergebnisvoranschlag		Finanzierungsvoranschlag			
		EH	FH		VA 2020 inkl. NVA	VA 2019	RA 2018	VA 2020 inkl. NVA	VA 2019	RA 2018
1 Öffentliche Ordnung und Sicherheit										
13	Sonderpolizei									
131	Bau- und Feuerpolizei									
131000	Bau- und Feuerpolizei									
Operative Gebarung										
2/131000+816200	Ersatz der Sachverstaendigenhonorare	2114	3114	13	6.000,00			6.000,00		
SU 21 / 31	Summe Erträge / Einzahlungen operative Gebarung				6.000,00			6.000,00		
1/131000-640000	Sachverstaendigenhonorare	2222	3222	24	500,00			500,00		
SU 22 / 32	Summe Aufwendungen / Auszahlungen operative Gebarung				500,00			500,00		
SA 0 / SA 1	(0) Nettoergebnis (21 - 22) / (1) Geldfluss operative Gebarung (31 - 32)				5.500,00			5.500,00		
SU 23	Summe Haushaltsrücklagen				0,00			0,00		
SA00	Nettoergebnis nach Zuw./Entn. Haushaltsrücklagen (Saldo 0 +/- SU23)				5.500,00					
Investive Gebarung										
SU 33	Summe Einzahlungen investive Gebarung							0,00		
SU 34	Summe Auszahlungen investive Gebarung							0,00		
SA2	Saldo (2) Geldfluss aus der Investiven Gebarung (33 - 34)							0,00		
SA3	Saldo (3) Nettofinanzierungssaldo (Saldo 1 + Saldo 2)							5.500,00		
Finanzierungstätigkeit										
SU 35	Summe Einzahlungen aus der Finanzierungstätigkeit							0,00		
SU 36	Summe Auszahlungen aus der Finanzierungstätigkeit							0,00		
SA4	Saldo (4) Geldfluss aus der Finanzierungstätigkeit (35 - 36)							0,00		
SA5	Saldo (5) Geldfluss aus der voranschlagswirksamen Gebarung (Saldo 3 + Saldo 4)							5.500,00		
16	Feuerwehrwesen									
163	Freiwillige Feuerwehren									
163000	Freiwillige Feuerwehr									
Operative Gebarung										
2/163000+871100	Kapitaltransfers aus Gemeinde-Bedarfszuweisungsmittel	2121	3121	33	59.900,00			59.900,00		
SU 21 / 31	Summe Erträge / Einzahlungen operative Gebarung				59.900,00			59.900,00		
1/163000-670000	Versicherungen	2222	3222	24	1.500,00			1.500,00		
1/163000-680000	Planmäßige Abschreibung	2226			16.700,00					
1/163000-710000	Öffentliche Abgaben	2225	3225	24	1.800,00			1.800,00		
1/163000-729000	Alarmierung, sonst. Aufwand	2225	3225	24	1.000,00			1.000,00		
1/163000-754000	Subvention FF Würmla	2231	3231	26	8.000,00			8.000,00		

1. Nachtragsvoranschlag 2020

Marktgemeinde Würmla

Ergebnis- und Finanzierungsvoranschlag Detailnachweis

		MVAG			Ergebnisvoranschlag		Finanzierungsvoranschlag			
		EH	FH	QU	VA 2020 inkl. NVA	VA 2019	RA 2018	VA 2020 inkl. NVA	VA 2019	RA 2018
1/163000-774000	Beitrag FF-Auto	2231		43	89.800,00					
SU 22 / 32	Summe Aufwendungen / Auszahlungen operative Gebarung				118.800,00				12.300,00	
SA 0 / SA 1	(0) Nettoergebnis (21 - 22) / (1) Geldfluss operative Gebarung (31 - 32)				-58.900,00				47.600,00	
SU 23	Summe Haushaltsrücklagen				0,00				0,00	
SA00	Nettoergebnis nach Zuw./Entn. Haushaltsrücklagen (Saldo 0 +/- SU23)				-58.900,00					
Investive Gebarung										
SU 33	Summe Einzahlungen investive Gebarung								0,00	
1/163000-774000	Beitrag FF-Auto		3431	43					89.800,00	
SU 34	Summe Auszahlungen investive Gebarung								89.800,00	
SA2	Saldo (2) Geldfluss aus der Investiven Gebarung (33 - 34)								-89.800,00	
SA3	Saldo (3) Nettofinanzierungssaldo (Saldo 1 + Saldo 2)								-42.200,00	
Finanzierungstätigkeit										
SU 35	Summe Einzahlungen aus der Finanzierungstätigkeit								0,00	
SU 36	Summe Auszahlungen aus der Finanzierungstätigkeit								0,00	
SA4	Saldo (4) Geldfluss aus der Finanzierungstätigkeit (35 - 36)								0,00	
SA5	Saldo (5) Geldfluss aus der voranschlagswirksamen Gebarung (Saldo 3 + Saldo 4)								-42.200,00	
164	Förderung der Brandbekämpfung und Brandverhütung									
164000	Förderung d.Brandbek.u.Brandverh.									
Operative Gebarung										
SU 21 / 31	Summe Erträge / Einzahlungen operative Gebarung				0,00				0,00	
1/164000-670000	Versicherungen	2222	3222	24	600,00				600,00	
1/164000-710000	Öffentliche Abgaben	2225	3225	24	700,00				700,00	
1/164000-729000	Sonstige Aufwendungen FF Saladorf	2225	3225	24	2.000,00				2.000,00	
1/164000-754000	Subvention FF Saladorf	2231	3231	26	4.000,00				4.000,00	
SU 22 / 32	Summe Aufwendungen / Auszahlungen operative Gebarung				7.300,00				7.300,00	
SA 0 / SA 1	(0) Nettoergebnis (21 - 22) / (1) Geldfluss operative Gebarung (31 - 32)				-7.300,00				-7.300,00	
SU 23	Summe Haushaltsrücklagen				0,00				0,00	
SA00	Nettoergebnis nach Zuw./Entn. Haushaltsrücklagen (Saldo 0 +/- SU23)				-7.300,00					
Investive Gebarung										
SU 33	Summe Einzahlungen investive Gebarung								0,00	
SU 34	Summe Auszahlungen investive Gebarung								0,00	
SA2	Saldo (2) Geldfluss aus der Investiven Gebarung (33 - 34)								0,00	
SA3	Saldo (3) Nettofinanzierungssaldo (Saldo 1 + Saldo 2)								-7.300,00	
Finanzierungstätigkeit										
SU 35	Summe Einzahlungen aus der Finanzierungstätigkeit								0,00	
SU 36	Summe Auszahlungen aus der Finanzierungstätigkeit								0,00	
SA4	Saldo (4) Geldfluss aus der Finanzierungstätigkeit (35 - 36)								0,00	

		MVAG	MVAG	QU	Ergebnisvoranschlag		Finanzierungsvoranschlag			
		EH	FH		VA 2020 inkl. NVA	VA 2019	RA 2018	VA 2020 inkl. NVA	VA 2019	RA 2018
2 Unterricht, Erziehung, Sport und Wissenschaft										
21	Allgemeinbildender Unterricht									
211	Volksschulen									
211000	Volksschule									
Operative Gebarung										
2/211000+861000	Transfers von Ländern, Landesfonds und Landesammern, PV Anlage VS	2121	3121	15		3.300,00			3.300,00	
2/211000+861100	Zinsenzuschuß	2121	3121	15		7.500,00			7.500,00	
2/211000+866000	Transfers von Finanzunternehmen, ÖMAG VS	2123	3123	16		3.600,00			3.600,00	
SU 21 / 31	Summe Erträge / Einzahlungen operative Gebarung					14.400,00			14.400,00	
1/211000-400000	Geringwertige Wirtschaftsgüter	2221	3221	23		1.000,00			1.000,00	
1/211000-451000	Brennstoffe	2221	3221	23		6.800,00			6.800,00	
1/211000-454000	Reinigungsmittel	2221	3221	23		1.400,00			1.400,00	
1/211000-456000	Schreib-, Zeichen- u. sonst. Bueromittel	2221	3221	23		1.500,00			1.500,00	
1/211000-457000	Druckwerke	2221	3221	23		1.500,00			1.500,00	
1/211000-511000	Bezüge Vertragsbedienstete	2211	3211	20		13.200,00			13.200,00	
1/211000-569000	Sonstige Nebengebühren	2211	3211	20		1.200,00			1.200,00	
1/211000-580000	Dgb Fam. Beihilfe	2212	3212	20		600,00			600,00	
1/211000-582000	Sonst. Dgb Soz. Sicherheit	2212	3212	20		3.300,00			3.300,00	
1/211000-582900	Abfertigung Neu	2212	3212	20		200,00			200,00	
1/211000-592000	Dotierung von Rückstellungen für Jubiläumszuwendungen	2214				200,00				
1/211000-600000	Strom	2222	3222	24		1.400,00			1.400,00	
1/211000-614000	Instandhaltung von Gebaeuden	2224	3224	24		7.500,00			7.500,00	
1/211000-618000	Instandhaltung von sonst. Anlagen	2224	3224	24		4.000,00			4.000,00	
1/211000-631000	Telefon, Telegraf, Telex	2222	3222	24		1.100,00			1.100,00	
1/211000-650000	Kreditzinsen	2241	3241	25		600,00			600,00	
1/211000-670000	Versicherungen	2222	3222	24		2.500,00			2.500,00	
1/211000-680000	Planmäßige Abschreibung	2226				7.600,00				
1/211000-700000	Miete Volksschule	2223	3223	24		14.000,00			14.000,00	
1/211000-710000	Oeffentliche Abgaben	2225	3225	24		2.800,00			2.800,00	
1/211000-725000	Bibliothekserfordernisse	2225	3225	24		1.100,00			1.100,00	
1/211000-728000	Unterrichtsfilmbeitrag	2225	3225	24		300,00			300,00	
1/211000-728200	Rundfunkgebühr	2225	3225	24		400,00			400,00	
1/211000-728400	Anteil Personal Bauhof	2225	3225	24		5.500,00			5.500,00	
1/211000-728500	Schülertreff Hilfswerk	2225	3225	24		2.000,00			2.000,00	
1/211000-729000	Sonstige Ausgaben	2225	3225	24		1.500,00			1.500,00	

1. Nachtragsvoranschlag 2020

Marktgemeinde Würmla

Ergebnis- und Finanzierungsvoranschlag Detailnachweis

		MVAG	MVAG	QU	Ergebnisvoranschlag			Finanzierungsvoranschlag		
		EH	FH		VA 2020 inkl. NVA	VA 2019	RA 2018	VA 2020 inkl. NVA	VA 2019	RA 2018
1/211000-768000	Beistellung von Unterrichtsmaterial	2234	3234	27	1.100,00			1.100,00		
SU 22 / 32	Summe Aufwendungen / Auszahlungen operative Gebarung				84.300,00			76.500,00		
SA 0 / SA 1	(0) Nettoergebnis (21 - 22) / (1) Geldfluss operative Gebarung (31 - 32)				-69.900,00			-62.100,00		
SU 23	Summe Haushaltsrücklagen				0,00			0,00		
SA00	Nettoergebnis nach Zuw./Entn. Haushaltsrücklagen (Saldo 0 +/- SU23)				-69.900,00					
Investive Gebarung										
SU 33	Summe Einzahlungen investive Gebarung							0,00		
1/211000-042000	Schulmoebel		3415	41				20.000,00		
SU 34	Summe Auszahlungen investive Gebarung							20.000,00		
SA2	Saldo (2) Geldfluss aus der Investiven Gebarung (33 - 34)							-20.000,00		
SA3	Saldo (3) Nettofinanzierungssaldo (Saldo 1 + Saldo 2)							-82.100,00		
Finanzierungstätigkeit										
SU 35	Summe Einzahlungen aus der Finanzierungstätigkeit							0,00		
1/211000-346000	Tilgung von Bankdarlehen		3614	65				27.200,00		
SU 36	Summe Auszahlungen aus der Finanzierungstätigkeit							27.200,00		
SA4	Saldo (4) Geldfluss aus der Finanzierungstätigkeit (35 - 36)							-27.200,00		
SA5	Saldo (5) Geldfluss aus der voranschlagswirksamen Gebarung (Saldo 3 + Saldo 4)							-109.300,00		
212	Hauptschulen									
212000	Hauptschulen									
Operative Gebarung										
SU 21 / 31	Summe Erträge / Einzahlungen operative Gebarung				0,00			0,00		
1/212000-752000	Schulumlagen	2231	3231	26	55.000,00			55.000,00		
SU 22 / 32	Summe Aufwendungen / Auszahlungen operative Gebarung				55.000,00			55.000,00		
SA 0 / SA 1	(0) Nettoergebnis (21 - 22) / (1) Geldfluss operative Gebarung (31 - 32)				-55.000,00			-55.000,00		
SU 23	Summe Haushaltsrücklagen				0,00			0,00		
SA00	Nettoergebnis nach Zuw./Entn. Haushaltsrücklagen (Saldo 0 +/- SU23)				-55.000,00					
Investive Gebarung										
SU 33	Summe Einzahlungen investive Gebarung							0,00		
SU 34	Summe Auszahlungen investive Gebarung							0,00		
SA2	Saldo (2) Geldfluss aus der Investiven Gebarung (33 - 34)							0,00		
SA3	Saldo (3) Nettofinanzierungssaldo (Saldo 1 + Saldo 2)							-55.000,00		
Finanzierungstätigkeit										
SU 35	Summe Einzahlungen aus der Finanzierungstätigkeit							0,00		
SU 36	Summe Auszahlungen aus der Finanzierungstätigkeit							0,00		
SA4	Saldo (4) Geldfluss aus der Finanzierungstätigkeit (35 - 36)							0,00		
SA5	Saldo (5) Geldfluss aus der voranschlagswirksamen Gebarung (Saldo 3 + Saldo 4)							-55.000,00		

1. Nachtragsvoranschlag 2020

Marktgemeinde Würmla

Ergebnis- und Finanzierungsvoranschlag Detailnachweis

	MVAG EH	MVAG FH	QU	Ergebnisvoranschlag		Finanzierungsvoranschlag		
				VA 2020 inkl. NVA	VA 2019	RA 2018	VA 2020 inkl. NVA	VA 2019
22	Berufsbildender Unterricht; Anstalten der Lehrer- und Erzieherbildung							
220	Berufsbildende Pflichtschulen							
220000	Berufsbildende Pflichtschulen							
Operative Gebarung								
SU 21 / 31	Summe Erträge / Einzahlungen operative Gebarung			0,00			0,00	
1/220000-729000	Berufsschulerhaltungsbeitrag	2225	3225	24	15.600,00		15.600,00	
SU 22 / 32	Summe Aufwendungen / Auszahlungen operative Gebarung			15.600,00			15.600,00	
SA 0 / SA 1	(0) Nettoergebnis (21 - 22) / (1) Geldfluss operative Gebarung (31 - 32)			-15.600,00			-15.600,00	
SU 23	Summe Haushaltsrücklagen			0,00			0,00	
SA00	Nettoergebnis nach Zuw./Entn. Haushaltsrücklagen (Saldo 0 +/- SU23)			-15.600,00				
Investive Gebarung								
SU 33	Summe Einzahlungen investive Gebarung						0,00	
SU 34	Summe Auszahlungen investive Gebarung						0,00	
SA2	Saldo (2) Geldfluss aus der Investiven Gebarung (33 - 34)						0,00	
SA3	Saldo (3) Nettofinanzierungssaldo (Saldo 1 + Saldo 2)						-15.600,00	
Finanzierungstätigkeit								
SU 35	Summe Einzahlungen aus der Finanzierungstätigkeit						0,00	
SU 36	Summe Auszahlungen aus der Finanzierungstätigkeit						0,00	
SA4	Saldo (4) Geldfluss aus der Finanzierungstätigkeit (35 - 36)						0,00	
SA5	Saldo (5) Geldfluss aus der voranschlagswirksamen Gebarung (Saldo 3 + Saldo 4)						-15.600,00	
23	Förderung des Unterrichts							
232	Schülerbetreuung							
232000	Schülerbetreuung							
Operative Gebarung								
SU 21 / 31	Summe Erträge / Einzahlungen operative Gebarung			0,00			0,00	
1/232000-620000	Fahrtkosten - Hallenbad	2222	3222	24	1.500,00		1.500,00	
SU 22 / 32	Summe Aufwendungen / Auszahlungen operative Gebarung			1.500,00			1.500,00	
SA 0 / SA 1	(0) Nettoergebnis (21 - 22) / (1) Geldfluss operative Gebarung (31 - 32)			-1.500,00			-1.500,00	
SU 23	Summe Haushaltsrücklagen			0,00			0,00	
SA00	Nettoergebnis nach Zuw./Entn. Haushaltsrücklagen (Saldo 0 +/- SU23)			-1.500,00				
Investive Gebarung								
SU 33	Summe Einzahlungen investive Gebarung						0,00	
SU 34	Summe Auszahlungen investive Gebarung						0,00	
SA2	Saldo (2) Geldfluss aus der Investiven Gebarung (33 - 34)						0,00	
SA3	Saldo (3) Nettofinanzierungssaldo (Saldo 1 + Saldo 2)						-1.500,00	

1. Nachtragsvoranschlag 2020

Marktgemeinde Würmla

Ergebnis- und Finanzierungsvoranschlag Detailnachweis

	MVAG	MVAG	QU	Ergebnisvoranschlag			Finanzierungsvoranschlag			
				EH	FH	VA 2020 inkl. NVA	VA 2019	RA 2018	VA 2020 inkl. NVA	VA 2019
Finanzierungstätigkeit										
SU 35										0,00
										Summe Einzahlungen aus der Finanzierungstätigkeit
SU 36										0,00
										Summe Auszahlungen aus der Finanzierungstätigkeit
SA4										0,00
										Saldo (4) Geldfluss aus der Finanzierungstätigkeit (35 – 36)
SA5										-1.500,00
										Saldo (5) Geldfluss aus der voranschlagswirksamen Gebarung (Saldo 3 + Saldo 4)
24										Vorschulische Erziehung
240										Kindergärten
240000										Kindergärten
Operative Gebarung										
2/240000+810000				2114	3114	13	8.000,00			8.000,00
										Elternbeitraege
2/240000+810100				2114	3114	13	10.000,00			10.000,00
										Nachmittagsbetreuung
2/240000+829000				2116	3116	18	6.500,00			6.500,00
										Essensbeiträge
2/240000+861100				2121	3121	15	28.900,00			28.900,00
										Zinsenzuschuß
SU 21 / 31							53.400,00			53.400,00
										Summe Erträge / Einzahlungen operative Gebarung
1/240000-400000				2221	3221	23	1.000,00			1.000,00
										Geringwertige Wirtschaftsgüter
1/240000-430000				2221	3221	23	9.000,00			9.000,00
										Div.Lebensmittel, Mittagessen
1/240000-451000				2221	3221	23	3.000,00			3.000,00
										Brennstoffe
1/240000-454000				2221	3221	23	1.800,00			1.800,00
										Reinigungsmittel
1/240000-459000				2221	3221	23	5.500,00			5.500,00
										Bildungs- u. Beschäftigungsmaterial
1/240000-510000				2211	3211	20	92.600,00			92.600,00
										Bezüge Vertragsbedienstete
1/240000-523000				2211	3211	20	3.000,00			3.000,00
										Bezüge Arb. nicht ganzj. Besch.
1/240000-569000				2211	3211	20	2.100,00			2.100,00
										Sonstige Nebengebühren
1/240000-580000				2212	3212	20	3.700,00			3.700,00
										Dgb Fam. Beihilfe
1/240000-582000				2212	3212	20	21.200,00			21.200,00
										Sonst. Dgb Soz. Sicherheit
1/240000-582900				2212	3212	20	1.400,00			1.400,00
										Abfertigung Neu
1/240000-592000				2214			400,00			400,00
										Dotierung von Rückstellungen für Jubiläumszuwendungen
1/240000-600000				2222	3222	24	1.300,00			1.300,00
										Strom
1/240000-618000				2224	3224	24	2.700,00			2.700,00
										Instandhaltung von sonst. Anlagen
1/240000-631000				2222	3222	24	500,00			500,00
										Telefon, Telegraf, Telex
1/240000-650000				2241	3241	25	4.800,00			4.800,00
										Kreditzinsen
1/240000-670000				2222	3222	24	2.000,00			2.000,00
										Versicherungen
1/240000-680000				2226			32.400,00			32.400,00
										Planmäßige Abschreibung
1/240000-710000				2225	3225	24	2.300,00			2.300,00
										Öffentliche Abgaben
1/240000-728400				2225	3225	24	14.000,00			14.000,00
										Anteil Personal Bauhof
1/240000-729000				2225	3225	24	1.000,00			1.000,00
										Sonstige Ausgaben, Aushilfe
SU 22 / 32							205.700,00			172.900,00
										Summe Aufwendungen / Auszahlungen operative Gebarung

	MVAG EH	MVAG FH	QU	Ergebnisvoranschlag		Finanzierungsvoranschlag			
				VA 2020 inkl. NVA	VA 2019	RA 2018	VA 2020 inkl. NVA	VA 2019	RA 2018
26									
262									
262000									
Operative Gebarung									
SU 21 / 31					0,00			0,00	
1/262000-613000		2224	3224	24	2.000,00			2.000,00	
1/262000-670000		2222	3222	24	2.000,00			2.000,00	
1/262000-700000		2223	3223	24	9.800,00			9.800,00	
1/262000-710000		2225	3225	24	1.000,00			1.000,00	
1/262000-729000		2225	3225	24	500,00			500,00	
SU 22 / 32					15.300,00			15.300,00	
SA 0 / SA 1					-15.300,00			-15.300,00	
SU 23					0,00			0,00	
SA00					-15.300,00				
Investive Gebarung									
SU 33								0,00	
SU 34								0,00	
SA2								0,00	
SA3								-15.300,00	
Finanzierungstätigkeit									
SU 35								0,00	
SU 36								0,00	
SA4								0,00	
SA5								-15.300,00	
265									
265000									
Operative Gebarung									
SU 21 / 31					0,00			0,00	
1/265000-670000		2222	3222	24	200,00			200,00	
1/265000-729000		2225	3225	24	1.000,00			1.000,00	
SU 22 / 32					1.200,00			1.200,00	
SA 0 / SA 1					-1.200,00			-1.200,00	
SU 23					0,00			0,00	
SA00					-1.200,00				

1. Nachtragsvoranschlag 2020

Marktgemeinde Würmla

Ergebnis- und Finanzierungsvoranschlag Detailnachweis

	MVAG	MVAG	QU	Ergebnisvoranschlag		Finanzierungsvoranschlag			
				EH	FH	VA 2020 inkl. NVA	VA 2019	RA 2018	VA 2020 inkl. NVA
Investive Gebarung									
SU 33								0,00	
SU 34								0,00	
SA2								0,00	
SA3								-1.200,00	
Finanzierungstätigkeit									
SU 35								0,00	
SU 36								0,00	
SA4								0,00	
SA5								-1.200,00	
269									
269000									
Operative Gebarung									
SU 21 / 31						0,00		0,00	
1/269000-757000						9.000,00		9.000,00	
1/269000-757100						1.500,00		1.500,00	
1/269000-757200						8.700,00		8.700,00	
SU 22 / 32						19.200,00		19.200,00	
SA 0 / SA 1						-19.200,00		-19.200,00	
SU 23						0,00		0,00	
SA00						-19.200,00			
Investive Gebarung									
SU 33								0,00	
SU 34								0,00	
SA2								0,00	
SA3								-19.200,00	
Finanzierungstätigkeit									
SU 35								0,00	
SU 36								0,00	
SA4								0,00	
SA5								-19.200,00	

1. Nachtragsvoranschlag 2020

Marktgemeinde Würmla

Ergebnis- und Finanzierungsvoranschlag Detailnachweis

	MVAG EH	MVAG FH	QU	Ergebnisvoranschlag		Finanzierungsvoranschlag			
				VA 2020 inkl. NVA	VA 2019	RA 2018	VA 2020 inkl. NVA	VA 2019	RA 2018
27									
273									
273000									
Operative Gebarung									
SU 21 / 31									
	Summe Erträge / Einzahlungen operative Gebarung				0,00			0,00	
1/273000-457000	Ankauf von Druckwerken	2221	3221	23	500,00			500,00	
1/273000-680000	Planmäßige Abschreibung	2226			200,00				
SU 22 / 32	Summe Aufwendungen / Auszahlungen operative Gebarung				700,00			500,00	
SA 0 / SA 1	(0) Nettoergebnis (21 - 22) / (1) Geldfluss operative Gebarung (31 - 32)				-700,00			-500,00	
SU 23	Summe Haushaltsrücklagen				0,00			0,00	
SA00	Nettoergebnis nach Zuw./Entn. Haushaltsrücklagen (Saldo 0 +/- SU23)				-700,00				
Investive Gebarung									
SU 33	Summe Einzahlungen investive Gebarung							0,00	
1/273000-042000	Ausstattung Bibliothek		3415	41				500,00	
SU 34	Summe Auszahlungen investive Gebarung							500,00	
SA2	Saldo (2) Geldfluss aus der Investiven Gebarung (33 - 34)							-500,00	
SA3	Saldo (3) Nettofinanzierungssaldo (Saldo 1 + Saldo 2)							-1.000,00	
Finanzierungstätigkeit									
SU 35	Summe Einzahlungen aus der Finanzierungstätigkeit							0,00	
SU 36	Summe Auszahlungen aus der Finanzierungstätigkeit							0,00	
SA4	Saldo (4) Geldfluss aus der Finanzierungstätigkeit (35 - 36)							0,00	
SA5	Saldo (5) Geldfluss aus der voranschlagswirksamen Gebarung (Saldo 3 + Saldo 4)							-1.000,00	
28									
282									
282000									
Operative Gebarung									
SU 21 / 31	Summe Erträge / Einzahlungen operative Gebarung							0,00	
1/282000-768000	NÖ Semesterticket	2234	3234	27	1.500,00			1.500,00	
SU 22 / 32	Summe Aufwendungen / Auszahlungen operative Gebarung				1.500,00			1.500,00	
SA 0 / SA 1	(0) Nettoergebnis (21 - 22) / (1) Geldfluss operative Gebarung (31 - 32)				-1.500,00			-1.500,00	
SU 23	Summe Haushaltsrücklagen				0,00			0,00	
SA00	Nettoergebnis nach Zuw./Entn. Haushaltsrücklagen (Saldo 0 +/- SU23)				-1.500,00				
Investive Gebarung									
SU 33	Summe Einzahlungen investive Gebarung							0,00	
SU 34	Summe Auszahlungen investive Gebarung							0,00	

1. Nachtragsvoranschlag 2020

Ergebnis- und Finanzierungsvoranschlag Detailnachweis

Marktgemeinde Würmla

	MVAG	MVAG	QU	Ergebnisvoranschlag			Finanzierungsvoranschlag			
				EH	FH	VA 2020 inkl. NVA	VA 2019	RA 2018	VA 2020 inkl. NVA	VA 2019
SA2										
SA3										
Finanzierungstätigkeit										
SU 35										
SU 36										
SA4										
SA5										

	MVAG EH	MVAG FH	QU	Ergebnisvoranschlag		Finanzierungsvoranschlag		
				VA 2020 inkl. NVA	VA 2019	RA 2018	VA 2020 inkl. NVA	VA 2019
3 Kunst, Kultur und Kultus								
32	Musik und darstellende Kunst							
321	Einrichtungen der Musikpflege							
321000	Einrichtungen der Musikpflege							
Operative Gebarung								
SU 21 / 31	Summe Erträge / Einzahlungen operative Gebarung			0,00	0,00			
1/321000-451000	Brennstoffe	2221	3221	23	6.500,00	6.500,00		
1/321000-454000	Reinigungsmittel	2221	3221	23	300,00	300,00		
1/321000-459000	Sonstige Verbrauchsgüter / Lehrmittel	2221	3221	23	200,00	200,00		
1/321000-600000	Musikschule Strom	2222	3222	24	1.500,00	1.500,00		
1/321000-614000	Instandhaltung Gebäude	2224	3224	24	2.000,00	2.000,00		
1/321000-618000	Instandhaltung sonst. Anlagen	2224	3224	24	500,00	500,00		
1/321000-631000	Telefon	2222	3222	24	400,00	400,00		
1/321000-670000	Versicherung	2222	3222	24	1.500,00	1.500,00		
1/321000-680000	Planmäßige Abschreibung	2226			800,00			
1/321000-710000	Öffentliche Abgaben	2225	3225	24	1.300,00	1.300,00		
1/321000-729000	Wartung/Erhaltung Musikinstrumente	2225	3225	24	500,00	500,00		
1/321000-757100	Laufende Zuschüsse Musikschule	2234	3234	27	37.000,00	37.000,00		
1/321000-757300	Subvention Musikverein Bläserklasse	2234	3234	27	500,00	500,00		
SU 22 / 32	Summe Aufwendungen / Auszahlungen operative Gebarung				53.000,00	52.200,00		
SA 0 / SA 1	(0) Nettoergebnis (21 - 22) / (1) Geldfluss operative Gebarung (31 - 32)				-53.000,00	-52.200,00		
SU 23	Summe Haushaltsrücklagen				0,00	0,00		
SA00	Nettoergebnis nach Zuw./Entn. Haushaltsrücklagen (Saldo 0 +/- SU23)				-53.000,00			
Investive Gebarung								
SU 33	Summe Einzahlungen investive Gebarung					0,00		
1/321000-042000	Ausstattung		3415	41		1.500,00		
SU 34	Summe Auszahlungen investive Gebarung					1.500,00		
SA2	Saldo (2) Geldfluss aus der Investiven Gebarung (33 - 34)					-1.500,00		
SA3	Saldo (3) Nettofinanzierungssaldo (Saldo 1 + Saldo 2)					-53.700,00		
Finanzierungstätigkeit								
SU 35	Summe Einzahlungen aus der Finanzierungstätigkeit					0,00		
SU 36	Summe Auszahlungen aus der Finanzierungstätigkeit					0,00		
SA4	Saldo (4) Geldfluss aus der Finanzierungstätigkeit (35 - 36)					0,00		
SA5	Saldo (5) Geldfluss aus der voranschlagswirksamen Gebarung (Saldo 3 + Saldo 4)					-53.700,00		

1. Nachtragsvoranschlag 2020

Marktgemeinde Würmla

Ergebnis- und Finanzierungsvoranschlag Detailnachweis

		MVAG	MVAG	QU	Ergebnisvoranschlag		Finanzierungsvoranschlag			
		EH	FH		VA 2020 inkl. NVA	VA 2019	RA 2018	VA 2020 inkl. NVA	VA 2019	RA 2018
36	Heimatpflege									
362	Denkmalpflege									
362000	denkmalpflege									
Operative Gebarung										
SU 21 / 31	Summe Erträge / Einzahlungen operative Gebarung				0,00			0,00		
1/362000-757000	Subvention ÖKB		2234	3234	27	1.000,00		1.000,00		
SU 22 / 32	Summe Aufwendungen / Auszahlungen operative Gebarung				1.000,00			1.000,00		
SA 0 / SA 1	(0) Nettoergebnis (21 - 22) / (1) Geldfluss operative Gebarung (31 - 32)				-1.000,00			-1.000,00		
SU 23	Summe Haushaltsrücklagen				0,00			0,00		
SA00	Nettoergebnis nach Zuw./Entn. Haushaltsrücklagen (Saldo 0 +/- SU23)				-1.000,00					
Investive Gebarung										
SU 33	Summe Einzahlungen investive Gebarung							0,00		
SU 34	Summe Auszahlungen investive Gebarung							0,00		
SA2	Saldo (2) Geldfluss aus der Investiven Gebarung (33 - 34)							0,00		
SA3	Saldo (3) Nettofinanzierungssaldo (Saldo 1 + Saldo 2)							-1.000,00		
Finanzierungstätigkeit										
SU 35	Summe Einzahlungen aus der Finanzierungstätigkeit							0,00		
SU 36	Summe Auszahlungen aus der Finanzierungstätigkeit							0,00		
SA4	Saldo (4) Geldfluss aus der Finanzierungstätigkeit (35 - 36)							0,00		
SA5	Saldo (5) Geldfluss aus der voranschlagswirksamen Gebarung (Saldo 3 + Saldo 4)							-1.000,00		
363	Altstadterhaltung und Ortsbildpflege									
363000	Altstadterhaltung und. Ortsbildpflege									
Operative Gebarung										
SU 21 / 31	Summe Erträge / Einzahlungen operative Gebarung				0,00			0,00		
1/363000-728000	Ortsbildpflege (Blumen)		2225	3225	24	2.000,00		2.000,00		
SU 22 / 32	Summe Aufwendungen / Auszahlungen operative Gebarung				2.000,00			2.000,00		
SA 0 / SA 1	(0) Nettoergebnis (21 - 22) / (1) Geldfluss operative Gebarung (31 - 32)				-2.000,00			-2.000,00		
SU 23	Summe Haushaltsrücklagen				0,00			0,00		
SA00	Nettoergebnis nach Zuw./Entn. Haushaltsrücklagen (Saldo 0 +/- SU23)				-2.000,00					
Investive Gebarung										
SU 33	Summe Einzahlungen investive Gebarung							0,00		
SU 34	Summe Auszahlungen investive Gebarung							0,00		
SA2	Saldo (2) Geldfluss aus der Investiven Gebarung (33 - 34)							0,00		
SA3	Saldo (3) Nettofinanzierungssaldo (Saldo 1 + Saldo 2)							-2.000,00		

1. Nachtragsvoranschlag 2020

Marktgemeinde Würmla

Ergebnis- und Finanzierungsvoranschlag Detailnachweis

	MVAG EH	MVAG FH	QU	Ergebnisvoranschlag		Finanzierungsvoranschlag		
				VA 2020 inkl. NVA	VA 2019	RA 2018	VA 2020 inkl. NVA	VA 2019
Finanzierungstätigkeit								
SU 35								0,00
								Summe Einzahlungen aus der Finanzierungstätigkeit
SU 36								0,00
								Summe Auszahlungen aus der Finanzierungstätigkeit
SA4								0,00
								Saldo (4) Geldfluss aus der Finanzierungstätigkeit (35 – 36)
SA5								-2.000,00
								Saldo (5) Geldfluss aus der voranschlagswirksamen Gebarung (Saldo 3 + Saldo 4)
369								Sonstige Einrichtungen und Maßnahmen
369000								Sonstige Einrichtungen und Maßnahmen
Operative Gebarung								
SU 21 / 31					0,00			0,00
								Summe Erträge / Einzahlungen operative Gebarung
1/369000-729000		2225	3225	24	6.000,00			6.000,00
								Brauchtumpflege
SU 22 / 32					6.000,00			6.000,00
								Summe Aufwendungen / Auszahlungen operative Gebarung
SA 0 / SA 1					-6.000,00			-6.000,00
								(0) Nettoergebnis (21 - 22) / (1) Geldfluss operative Gebarung (31 – 32)
SU 23					0,00			0,00
								Summe Haushaltsrücklagen
SA00					-6.000,00			-6.000,00
								Nettoergebnis nach Zuw./Entn. Haushaltsrücklagen (Saldo 0 +/- SU23)
Investive Gebarung								
SU 33								0,00
								Summe Einzahlungen investive Gebarung
SU 34								0,00
								Summe Auszahlungen investive Gebarung
SA2								0,00
								Saldo (2) Geldfluss aus der Investiven Gebarung (33 – 34)
SA3								-6.000,00
								Saldo (3) Nettofinanzierungssaldo (Saldo 1 + Saldo 2)
Finanzierungstätigkeit								
SU 35								0,00
								Summe Einzahlungen aus der Finanzierungstätigkeit
SU 36								0,00
								Summe Auszahlungen aus der Finanzierungstätigkeit
SA4								0,00
								Saldo (4) Geldfluss aus der Finanzierungstätigkeit (35 – 36)
SA5								-6.000,00
								Saldo (5) Geldfluss aus der voranschlagswirksamen Gebarung (Saldo 3 + Saldo 4)
38								Sonstige Kulturpflege
381								Maßnahmen der Kulturpflege
381000								Maßnahmen der Kulturpflege
Operative Gebarung								
SU 21 / 31					0,00			0,00
								Summe Erträge / Einzahlungen operative Gebarung
1/381000-777000		2234		44	300,00			Kulturangelegenheiten
1/381000-777100		2234		44	6.000,00			Kulturwanderweg
SU 22 / 32					6.300,00			6.300,00
								Summe Aufwendungen / Auszahlungen operative Gebarung
SA 0 / SA 1					-6.300,00			-6.300,00
								(0) Nettoergebnis (21 - 22) / (1) Geldfluss operative Gebarung (31 – 32)
SU 23					0,00			0,00
								Summe Haushaltsrücklagen
SA00					-6.300,00			-6.300,00
								Nettoergebnis nach Zuw./Entn. Haushaltsrücklagen (Saldo 0 +/- SU23)

1. Nachtragsvoranschlag 2020

Marktgemeinde Würmla

Ergebnis- und Finanzierungsvoranschlag Detailnachweis

	MVAG	MVAG	QU	Ergebnisvoranschlag		Finanzierungsvoranschlag		
				EH	FH	VA 2020 inkl. NVA	VA 2019	RA 2018
Investive Gebarung								
SU 33	Summe Einzahlungen investive Gebarung							0,00
1/381000-777000				3434	44			300,00
1/381000-777100				3434	44			6.000,00
SU 34	Summe Auszahlungen investive Gebarung							6.300,00
SA2	Saldo (2) Geldfluss aus der Investiven Gebarung (33 – 34)							-6.300,00
SA3	Saldo (3) Nettofinanzierungssaldo (Saldo 1 + Saldo 2)							-6.300,00
Finanzierungstätigkeit								
SU 35	Summe Einzahlungen aus der Finanzierungstätigkeit							0,00
SU 36	Summe Auszahlungen aus der Finanzierungstätigkeit							0,00
SA4	Saldo (4) Geldfluss aus der Finanzierungstätigkeit (35 – 36)							0,00
SA5	Saldo (5) Geldfluss aus der voranschlagswirksamen Gebarung (Saldo 3 + Saldo 4)							-6.300,00
39	Kultus							
390	Kirchliche Angelegenheiten							
390000	Kirchliche angelegenheiten							
Operative Gebarung								
SU 21 / 31	Summe Erträge / Einzahlungen operative Gebarung					0,00		0,00
1/390000-600000				2222	3222	24	500,00	500,00
1/390000-670000				2222	3222	24	2.000,00	2.000,00
1/390000-729000				2225	3225	24	10.000,00	10.000,00
1/390000-757000				2234	3234	27	500,00	500,00
1/390000-757400				2234	3234	27	300,00	300,00
SU 22 / 32	Summe Aufwendungen / Auszahlungen operative Gebarung						13.300,00	13.300,00
SA 0 / SA 1	(0) Nettoergebnis (21 - 22) / (1) Geldfluss operative Gebarung (31 – 32)						-13.300,00	-13.300,00
SU 23	Summe Haushaltsrücklagen						0,00	0,00
SA00	Nettoergebnis nach Zuw./Entn. Haushaltsrücklagen (Saldo 0 +/- SU23)						-13.300,00	
Investive Gebarung								
SU 33	Summe Einzahlungen investive Gebarung							0,00
SU 34	Summe Auszahlungen investive Gebarung							0,00
SA2	Saldo (2) Geldfluss aus der Investiven Gebarung (33 – 34)							0,00
SA3	Saldo (3) Nettofinanzierungssaldo (Saldo 1 + Saldo 2)							-13.300,00
Finanzierungstätigkeit								
SU 35	Summe Einzahlungen aus der Finanzierungstätigkeit							0,00
SU 36	Summe Auszahlungen aus der Finanzierungstätigkeit							0,00
SA4	Saldo (4) Geldfluss aus der Finanzierungstätigkeit (35 – 36)							0,00

1. Nachtragsvoranschlag 2020

Marktgemeinde Würmla

Ergebnis- und Finanzierungsvoranschlag Detailnachweis

	MVAG EH	MVAG FH	QU	Ergebnisvoranschlag			Finanzierungsvoranschlag			
				VA 2020 inkl. NVA	VA 2019	RA 2018	VA 2020 inkl. NVA	VA 2019	RA 2018	
SA5				Saldo (5) Geldfluss aus der voranschlagswirksamen Gebarung (Saldo 3 + Saldo 4)						-13.300,00

		MVAG	MVAG	QU	Ergebnisvoranschlag		Finanzierungsvoranschlag			
		EH	FH		VA 2020 inkl. NVA	VA 2019	RA 2018	VA 2020 inkl. NVA	VA 2019	RA 2018
4 Soziale Wohlfahrt und Wohnbauförderung										
41	Allgemeine öffentliche Wohlfahrt									
419	Sonstige Einrichtungen und Maßnahmen									
419000	Sonstige Einrichtungen und Maßnahmen									
Operative Gebarung										
2/419000+861000	Transfers von Ländern, Landesfonds und Landeskammern	2121	3121	15	14.800,00			14.800,00		
SU 21 / 31	Summe Erträge / Einzahlungen operative Gebarung				14.800,00			14.800,00		
1/419000-751000	Sozialhilfeumlage - Shg	2231	3231	26	7.800,00			7.800,00		
1/419000-751100	Sozialhilfeumlage	2231	3231	26	181.000,00			181.000,00		
SU 22 / 32	Summe Aufwendungen / Auszahlungen operative Gebarung				188.800,00			188.800,00		
SA 0 / SA 1	(0) Nettoergebnis (21 - 22) / (1) Geldfluss operative Gebarung (31 - 32)				-174.000,00			-174.000,00		
SU 23	Summe Haushaltsrücklagen				0,00			0,00		
SA00	Nettoergebnis nach Zuw./Entn. Haushaltsrücklagen (Saldo 0 +/- SU23)				-174.000,00					
Investive Gebarung										
SU 33	Summe Einzahlungen investive Gebarung							0,00		
SU 34	Summe Auszahlungen investive Gebarung							0,00		
SA2	Saldo (2) Geldfluss aus der Investiven Gebarung (33 - 34)							0,00		
SA3	Saldo (3) Nettofinanzierungssaldo (Saldo 1 + Saldo 2)							-174.000,00		
Finanzierungstätigkeit										
SU 35	Summe Einzahlungen aus der Finanzierungstätigkeit							0,00		
SU 36	Summe Auszahlungen aus der Finanzierungstätigkeit							0,00		
SA4	Saldo (4) Geldfluss aus der Finanzierungstätigkeit (35 - 36)							0,00		
SA5	Saldo (5) Geldfluss aus der voranschlagswirksamen Gebarung (Saldo 3 + Saldo 4)							-174.000,00		
43	Jugendwohlfahrt									
439	Sonstige Einrichtungen und Maßnahmen									
439000	Sonstige Einrichtungen und Maßnahmen									
Operative Gebarung										
SU 21 / 31	Summe Erträge / Einzahlungen operative Gebarung				0,00			0,00		
1/439000-751000	Jugendwohlfahrts-Umlage	2231	3231	26	27.000,00			27.000,00		
1/439000-768100	Kostensätze Tagesmütter	2234	3234	27	1.200,00			1.200,00		
SU 22 / 32	Summe Aufwendungen / Auszahlungen operative Gebarung				28.200,00			28.200,00		
SA 0 / SA 1	(0) Nettoergebnis (21 - 22) / (1) Geldfluss operative Gebarung (31 - 32)				-28.200,00			-28.200,00		
SU 23	Summe Haushaltsrücklagen				0,00			0,00		
SA00	Nettoergebnis nach Zuw./Entn. Haushaltsrücklagen (Saldo 0 +/- SU23)				-28.200,00					

1. Nachtragsvoranschlag 2020

Marktgemeinde Würmla

Ergebnis- und Finanzierungsvoranschlag Detailnachweis

	MVAG EH	MVAG FH	QU	Ergebnisvoranschlag		Finanzierungsvoranschlag		
				VA 2020 inkl. NVA	VA 2019	RA 2018	VA 2020 inkl. NVA	VA 2019
Investive Gebarung								
SU 33							0,00	
SU 34							0,00	
SA2							0,00	
SA3							-28.200,00	
Finanzierungstätigkeit								
SU 35							0,00	
SU 36							0,00	
SA4							0,00	
SA5							-28.200,00	
46 Familienpolitische Maßnahmen								
469 Sonstige Maßnahmen								
469000 Sonstige Maßnahmen								
Operative Gebarung								
SU 21 / 31					0,00		0,00	
1/469000-413000					1.500,00		1.500,00	
1/469000-729000					500,00		500,00	
SU 22 / 32					2.000,00		2.000,00	
SA 0 / SA 1					-2.000,00		-2.000,00	
SU 23					0,00		0,00	
SA00					-2.000,00			
Investive Gebarung								
SU 33							0,00	
SU 34							0,00	
SA2							0,00	
SA3							-2.000,00	
Finanzierungstätigkeit								
SU 35							0,00	
SU 36							0,00	
SA4							0,00	
SA5							-2.000,00	

1. Nachtragsvoranschlag 2020

Marktgemeinde Würmla

Ergebnis- und Finanzierungsvoranschlag Detailnachweis

	MVAG	MVAG	QU	Ergebnisvoranschlag		Finanzierungsvoranschlag				
				EH	FH	VA 2020 inkl. NVA	VA 2019	RA 2018	VA 2020 inkl. NVA	VA 2019
48										
480										
480000										
Operative Gebarung										
SU 21 / 31										
1/480000-768000										
1/480000-768100										
SU 22 / 32										
SA 0 / SA 1										
SU 23										
SA00										
Investive Gebarung										
SU 33										
SU 34										
SA2										
SA3										
Finanzierungstätigkeit										
SU 35										
SU 36										
SA4										
SA5										
489										
489000										
Operative Gebarung										
SU 21 / 31										
1/489000-768000										
SU 22 / 32										
SA 0 / SA 1										
SU 23										
SA00										
Investive Gebarung										
SU 33										
SU 34										
SA2										
SA3										

	MVAG	MVAG	QU	Ergebnisvoranschlag			Finanzierungsvoranschlag		
	EH	FH		VA 2020 inkl. NVA	VA 2019	RA 2018	VA 2020 inkl. NVA	VA 2019	RA 2018
Finanzierungstätigkeit									
SU 35							0,00		
SU 36							0,00		
SA4							0,00		
SA5							-500,00		

	MVAG EH	MVAG FH	QU	Ergebnisvoranschlag		Finanzierungsvoranschlag		
				VA 2020 inkl. NVA	VA 2019	RA 2018	VA 2020 inkl. NVA	VA 2019
5 Gesundheit								
51	Gesundheitsdienst							
510	Medizinische Bereichsversorgung							
510000	Medizinische Bereichsversorgung							
Operative Gebarung								
SU 21 / 31	Summe Erträge / Einzahlungen operative Gebarung			0,00			0,00	
1/510000-564000	Totenbeschaugebühren			2211	3211	20	300,00	300,00
1/510000-751000	Beitrag an Pensionsverband			2231	3231	26	4.900,00	4.900,00
SU 22 / 32	Summe Aufwendungen / Auszahlungen operative Gebarung			5.200,00			5.200,00	
SA 0 / SA 1	(0) Nettoergebnis (21 - 22) / (1) Geldfluss operative Gebarung (31 - 32)			-5.200,00			-5.200,00	
SU 23	Summe Haushaltsrücklagen			0,00			0,00	
SA00	Nettoergebnis nach Zuw./Entn. Haushaltsrücklagen (Saldo 0 +/- SU23)			-5.200,00				
Investive Gebarung								
SU 33	Summe Einzahlungen investive Gebarung						0,00	
SU 34	Summe Auszahlungen investive Gebarung						0,00	
SA2	Saldo (2) Geldfluss aus der Investiven Gebarung (33 - 34)						0,00	
SA3	Saldo (3) Nettofinanzierungssaldo (Saldo 1 + Saldo 2)						-5.200,00	
Finanzierungstätigkeit								
SU 35	Summe Einzahlungen aus der Finanzierungstätigkeit						0,00	
SU 36	Summe Auszahlungen aus der Finanzierungstätigkeit						0,00	
SA4	Saldo (4) Geldfluss aus der Finanzierungstätigkeit (35 - 36)						0,00	
SA5	Saldo (5) Geldfluss aus der voranschlagswirksamen Gebarung (Saldo 3 + Saldo 4)						-5.200,00	
516	Schulgesundheitsdienst							
516000	Schulgesundheitsdienst							
Operative Gebarung								
SU 21 / 31	Summe Erträge / Einzahlungen operative Gebarung			0,00			0,00	
1/516000-728000	Gesundheitsdienst			2225	3225	24	800,00	800,00
SU 22 / 32	Summe Aufwendungen / Auszahlungen operative Gebarung			800,00			800,00	
SA 0 / SA 1	(0) Nettoergebnis (21 - 22) / (1) Geldfluss operative Gebarung (31 - 32)			-800,00			-800,00	
SU 23	Summe Haushaltsrücklagen			0,00			0,00	
SA00	Nettoergebnis nach Zuw./Entn. Haushaltsrücklagen (Saldo 0 +/- SU23)			-800,00				
Investive Gebarung								
SU 33	Summe Einzahlungen investive Gebarung						0,00	
SU 34	Summe Auszahlungen investive Gebarung						0,00	
SA2	Saldo (2) Geldfluss aus der Investiven Gebarung (33 - 34)						0,00	

1. Nachtragsvoranschlag 2020

Marktgemeinde Würmla

Ergebnis- und Finanzierungsvoranschlag Detailnachweis

	MVAG EH	MVAG FH	QU	Ergebnisvoranschlag		Finanzierungsvoranschlag			
				VA 2020 inkl. NVA	VA 2019	RA 2018	VA 2020 inkl. NVA	VA 2019	RA 2018
SA00									
	Nettoergebnis nach Zuw./Entn. Haushaltsrücklagen (Saldo 0 +/- SU23)			-1.000,00					
Investive Gebarung									
SU 33								0,00	
	Summe Einzahlungen investive Gebarung							0,00	
SU 34								0,00	
	Summe Auszahlungen investive Gebarung							0,00	
SA2								0,00	
	Saldo (2) Geldfluss aus der Investiven Gebarung (33 – 34)							0,00	
SA3								-1.000,00	
	Saldo (3) Nettofinanzierungssaldo (Saldo 1 + Saldo 2)							-1.000,00	
Finanzierungstätigkeit									
SU 35								0,00	
	Summe Einzahlungen aus der Finanzierungstätigkeit							0,00	
SU 36								0,00	
	Summe Auszahlungen aus der Finanzierungstätigkeit							0,00	
SA4								0,00	
	Saldo (4) Geldfluss aus der Finanzierungstätigkeit (35 – 36)							0,00	
SA5								-1.000,00	
	Saldo (5) Geldfluss aus der voranschlagswirksamen Gebarung (Saldo 3 + Saldo 4)							-1.000,00	
529 Sonstige Einrichtungen und Maßnahmen									
529000 Sonstige Einrichtungen und Maßnahmen									
Operative Gebarung									
SU 21 / 31					0,00			0,00	
	Summe Erträge / Einzahlungen operative Gebarung				0,00			0,00	
1/529000-728000					300,00			300,00	
	Schaedlingsbekaempfung (Rattenvertilg.) 2225 3225 24				300,00			300,00	
SU 22 / 32					300,00			300,00	
	Summe Aufwendungen / Auszahlungen operative Gebarung				300,00			300,00	
SA 0 / SA 1					-300,00			-300,00	
	(0) Nettoergebnis (21 - 22) / (1) Geldfluss operative Gebarung (31 – 32)				-300,00			-300,00	
SU 23					0,00			0,00	
	Summe Haushaltsrücklagen				0,00			0,00	
SA00					-300,00			-300,00	
	Nettoergebnis nach Zuw./Entn. Haushaltsrücklagen (Saldo 0 +/- SU23)				-300,00			-300,00	
Investive Gebarung									
SU 33								0,00	
	Summe Einzahlungen investive Gebarung							0,00	
SU 34								0,00	
	Summe Auszahlungen investive Gebarung							0,00	
SA2								0,00	
	Saldo (2) Geldfluss aus der Investiven Gebarung (33 – 34)							0,00	
SA3								-300,00	
	Saldo (3) Nettofinanzierungssaldo (Saldo 1 + Saldo 2)							-300,00	
Finanzierungstätigkeit									
SU 35								0,00	
	Summe Einzahlungen aus der Finanzierungstätigkeit							0,00	
SU 36								0,00	
	Summe Auszahlungen aus der Finanzierungstätigkeit							0,00	
SA4								0,00	
	Saldo (4) Geldfluss aus der Finanzierungstätigkeit (35 – 36)							0,00	
SA5								-300,00	
	Saldo (5) Geldfluss aus der voranschlagswirksamen Gebarung (Saldo 3 + Saldo 4)							-300,00	

1. Nachtragsvoranschlag 2020

Marktgemeinde Würmla

Ergebnis- und Finanzierungsvoranschlag Detailnachweis

	MVAG	MVAG	QU	Ergebnisvoranschlag		Finanzierungsvoranschlag				
				EH	FH	VA 2020 inkl. NVA	VA 2019	RA 2018	VA 2020 inkl. NVA	VA 2019
53										
530										
530000										
Operative Gebarung										
SU 21 / 31										
1/530000-757000										
SU 22 / 32										
SA 0 / SA 1										
SU 23										
SA00										
Investive Gebarung										
SU 33										
SU 34										
SA2										
SA3										
Finanzierungstätigkeit										
SU 35										
SU 36										
SA4										
SA5										
54										
540										
540000										
Operative Gebarung										
SU 21 / 31										
1/540000-680000										
SU 22 / 32										
SA 0 / SA 1										
SU 23										
SA00										
Investive Gebarung										
SU 33										
SU 34										
SA2										
SA3										

1. Nachtragsvoranschlag 2020

Marktgemeinde Würmla

Ergebnis- und Finanzierungsvoranschlag Detailnachweis

	MVAG EH	MVAG FH	QU	Ergebnisvoranschlag		Finanzierungsvoranschlag		
				VA 2020 inkl. NVA	VA 2019	RA 2018	VA 2020 inkl. NVA	VA 2019
Finanzierungstätigkeit								
SU 35							0,00	
SU 36							0,00	
SA4							0,00	
SA5							0,00	
56								
562								
562000								
Operative Gebarung								
SU 21 / 31					0,00		0,00	
1/562000-752000		2231	3231	26	352.000,00		352.000,00	
SU 22 / 32					352.000,00		352.000,00	
SA 0 / SA 1					-352.000,00		-352.000,00	
SU 23					0,00		0,00	
SA00					-352.000,00			
Investive Gebarung								
SU 33							0,00	
SU 34							0,00	
SA2							0,00	
SA3							-352.000,00	
Finanzierungstätigkeit								
SU 35							0,00	
SU 36							0,00	
SA4							0,00	
SA5							-352.000,00	

		MVAG	MVAG	QU	Ergebnisvoranschlag		Finanzierungsvoranschlag			
		EH	FH		VA 2020 inkl. NVA	VA 2019	RA 2018	VA 2020 inkl. NVA	VA 2019	RA 2018
6 Straßen- und Wasserbau, Verkehr										
61	Straßenbau									
612	Gemeindestraßen									
612000	Gemeindestraßen									
Operative Gebarung										
2/612000+808000	Verkauf von Hausnummer tafeln	2116	3116	16	200,00			200,00		
6/612000+829960	Sonstige Erträge - Übernahme IST-Überschuss 2019	2116	3116	18	356.000,00			356.000,00		
6/612000+871000	Kapitaltransfers aus Gemeinde-Bedarfszuweisungsmittel	2121	3121	33	130.000,00			130.000,00		
SU 21 / 31	Summe Erträge / Einzahlungen operative Gebarung				486.200,00			486.200,00		
1/612000-413000	Hausnummer tafeln	2221	3221	23	1.200,00			1.200,00		
1/612000-611000	Instandhaltung von Strassenbauten	2224	3224	24	4.500,00			4.500,00		
1/612000-616000	Instandhaltung von Maschinen	2224	3224	24	500,00			500,00		
1/612000-680000	Planmäßige Abschreibung	2226			56.300,00					
1/612000-729000	Sonstige Ausgaben, Besen	2225	3225	24	1.200,00			1.200,00		
5/612000-729910	Sonstige Aufwendungen - Zuführungen	2225	3225	24	286.000,00			286.000,00		
1/612000-729960	Sonstige Aufwendungen - Übernahme IST-Überschuss 2019	2225	3225	24	356.000,00			356.000,00		
SU 22 / 32	Summe Aufwendungen / Auszahlungen operative Gebarung				705.700,00			649.400,00		
SA 0 / SA 1	(0) Nettoergebnis (21 - 22) / (1) Geldfluss operative Gebarung (31 - 32)				-219.500,00			-163.200,00		
SU 23	Summe Haushaltsrücklagen				0,00			0,00		
SA00	Nettoergebnis nach Zuw./Entn. Haushaltsrücklagen (Saldo 0 +/- SU23)				-219.500,00					
Investive Gebarung										
6/612000+301000	Kapitaltransfers von Ländern, Landesfonds und Landesammern		3331	33				20.000,00		
SU 33	Summe Einzahlungen investive Gebarung							20.000,00		
5/612000-002000	Kosten Straßenbau		3412	40				220.000,00		
SU 34	Summe Auszahlungen investive Gebarung							220.000,00		
SA2	Saldo (2) Geldfluss aus der Investiven Gebarung (33 - 34)							-200.000,00		
SA3	Saldo (3) Nettofinanzierungssaldo (Saldo 1 + Saldo 2)							-363.200,00		
Finanzierungstätigkeit										
SU 35	Summe Einzahlungen aus der Finanzierungstätigkeit							0,00		
SU 36	Summe Auszahlungen aus der Finanzierungstätigkeit							0,00		
SA4	Saldo (4) Geldfluss aus der Finanzierungstätigkeit (35 - 36)							0,00		
SA5	Saldo (5) Geldfluss aus der voranschlagswirksamen Gebarung (Saldo 3 + Saldo 4)							-363.200,00		

1. Nachtragsvoranschlag 2020

Marktgemeinde Würmla

Ergebnis- und Finanzierungsvoranschlag Detailnachweis

		MVAG	MVAG	QU	Ergebnisvoranschlag		Finanzierungsvoranschlag			
		EH	FH		VA 2020 inkl. NVA	VA 2019	RA 2018	VA 2020 inkl. NVA	VA 2019	RA 2018
63	Schutzwasserbau									
631	Konkurrenzgewässer									
631000	Konkurrenzgewässer									
Operative Gebarung										
SU 21 / 31	Summe Erträge / Einzahlungen operative Gebarung					0,00			0,00	
1/631000-752000	Beitraege an Wasserverbaende	2231	3231	26		36.000,00			36.000,00	
SU 22 / 32	Summe Aufwendungen / Auszahlungen operative Gebarung					36.000,00			36.000,00	
SA 0 / SA 1	(0) Nettoergebnis (21 - 22) / (1) Geldfluss operative Gebarung (31 – 32)					-36.000,00			-36.000,00	
SU 23	Summe Haushaltsrücklagen					0,00			0,00	
SA00	Nettoergebnis nach Zuw./Entn. Haushaltsrücklagen (Saldo 0 +/- SU23)					-36.000,00				
Investive Gebarung										
SU 33	Summe Einzahlungen investive Gebarung								0,00	
SU 34	Summe Auszahlungen investive Gebarung								0,00	
SA2	Saldo (2) Geldfluss aus der Investiven Gebarung (33 – 34)								0,00	
SA3	Saldo (3) Nettofinanzierungssaldo (Saldo 1 + Saldo 2)								-36.000,00	
Finanzierungstätigkeit										
SU 35	Summe Einzahlungen aus der Finanzierungstätigkeit								0,00	
SU 36	Summe Auszahlungen aus der Finanzierungstätigkeit								0,00	
SA4	Saldo (4) Geldfluss aus der Finanzierungstätigkeit (35 – 36)								0,00	
SA5	Saldo (5) Geldfluss aus der voranschlagswirksamen Gebarung (Saldo 3 + Saldo 4)								-36.000,00	
639	Sonstige Einrichtungen und Maßnahmen									
639000	Sonstige Einrichtungen und Maßnahmen									
Operative Gebarung										
2/639000+813000	Erträge aus der Auflösung von Investitionszuschüssen (Kapitaltransfers)	2127				1.100,00				
6/639000+829910	Sonstige Erträge - Zuführungen	2116	3116	18		81.200,00			81.200,00	
SU 21 / 31	Summe Erträge / Einzahlungen operative Gebarung					82.300,00			81.200,00	
1/639000-613000	Instandhaltung von Wasserläufen und Auffangbecken	2224	3224	24		10.000,00			10.000,00	
1/639000-650000	Zinsen für Finanzschulden in Euro	2241	3241	25		400,00			400,00	
1/639000-680000	Planmäßige Abschreibung	2226				4.300,00				
SU 22 / 32	Summe Aufwendungen / Auszahlungen operative Gebarung					14.700,00			10.400,00	
SA 0 / SA 1	(0) Nettoergebnis (21 - 22) / (1) Geldfluss operative Gebarung (31 – 32)					67.600,00			70.800,00	
SU 23	Summe Haushaltsrücklagen					0,00			0,00	
SA00	Nettoergebnis nach Zuw./Entn. Haushaltsrücklagen (Saldo 0 +/- SU23)					67.600,00				

1. Nachtragsvoranschlag 2020

Marktgemeinde Würmla

Ergebnis- und Finanzierungsvoranschlag Detailnachweis

	MVAG	MVAG	QU	Ergebnisvoranschlag			Finanzierungsvoranschlag		
				EH	FH	VA 2020 inkl. NVA	VA 2019	RA 2018	VA 2020 inkl. NVA
Investive Gebarung									
6/639000+300000									46.000,00
SU 33	Summe Einzahlungen investive Gebarung								46.000,00
5/639000-004000				3412	40				277.200,00
SU 34	Summe Auszahlungen investive Gebarung								277.200,00
SA2	Saldo (2) Geldfluss aus der Investiven Gebarung (33 – 34)								-231.200,00
SA3	Saldo (3) Nettofinanzierungssaldo (Saldo 1 + Saldo 2)								-160.400,00
Finanzierungstätigkeit									
6/639000+346000				3514	55				150.000,00
SU 35	Summe Einzahlungen aus der Finanzierungstätigkeit								150.000,00
SU 36	Summe Auszahlungen aus der Finanzierungstätigkeit								0,00
SA4	Saldo (4) Geldfluss aus der Finanzierungstätigkeit (35 – 36)								150.000,00
SA5	Saldo (5) Geldfluss aus der voranschlagswirksamen Gebarung (Saldo 3 + Saldo 4)								-10.400,00
64	Straßenverkehr								
640	Einrichtungen und Maßnahmen nach der Straßenverkehrsordnu								
640000	Einrichtungen u.Maßn.n.d.Stvo								
Operative Gebarung									
2/640000+868000				2124	3124	16	600,00		600,00
SU 21 / 31	Summe Erträge / Einzahlungen operative Gebarung						600,00		600,00
1/640000-680000				2226			300,00		
SU 22 / 32	Summe Aufwendungen / Auszahlungen operative Gebarung						300,00		0,00
SA 0 / SA 1	(0) Nettoergebnis (21 - 22) / (1) Geldfluss operative Gebarung (31 – 32)						300,00		600,00
SU 23	Summe Haushaltsrücklagen						0,00		0,00
SA00	Nettoergebnis nach Zuw./Entn. Haushaltsrücklagen (Saldo 0 +/- SU23)						300,00		
Investive Gebarung									
SU 33	Summe Einzahlungen investive Gebarung								0,00
1/640000-050000				3412	40				4.000,00
SU 34	Summe Auszahlungen investive Gebarung								4.000,00
SA2	Saldo (2) Geldfluss aus der Investiven Gebarung (33 – 34)								-4.000,00
SA3	Saldo (3) Nettofinanzierungssaldo (Saldo 1 + Saldo 2)								-3.400,00
Finanzierungstätigkeit									
SU 35	Summe Einzahlungen aus der Finanzierungstätigkeit								0,00
SU 36	Summe Auszahlungen aus der Finanzierungstätigkeit								0,00
SA4	Saldo (4) Geldfluss aus der Finanzierungstätigkeit (35 – 36)								0,00

1. Nachtragsvoranschlag 2020

Marktgemeinde Würmla

Ergebnis- und Finanzierungsvoranschlag Detailnachweis

	MVAG	MVAG	QU	Ergebnisvoranschlag			Finanzierungsvoranschlag			
				EH	FH	VA 2020 inkl. NVA	VA 2019	RA 2018	VA 2020 inkl. NVA	VA 2019
SA5										
649										
649000										
Operative Gebarung										
SU 21 / 31										
1/649000-614000										
SU 22 / 32										
SA 0 / SA 1										
SU 23										
SA00										
Investive Gebarung										
SU 33										
SU 34										
SA2										
SA3										
Finanzierungstätigkeit										
SU 35										
SU 36										
SA4										
SA5										

		MVAG	MVAG	QU	Ergebnisvoranschlag		Finanzierungsvoranschlag			
		EH	FH		VA 2020 inkl. NVA	VA 2019	RA 2018	VA 2020 inkl. NVA	VA 2019	RA 2018
7 Wirtschaftsförderung										
71	Grundlagenverbesserung in der Land- und Forstwirtschaft									
710	Land- und forstwirtschaftlicher Wegebau									
710000	Land- und Forstwirtschaftl. Wegebau									
Operative Gebarung										
6/710000+829910	Sonstige Erträge - Zuführungen	2116	3116	18	11.000,00			11.000,00		
6/710000+871000	Kapitaltransfers aus Gemeinde-Bedarfszuweisungsmittel	2121	3121	33	4.500,00			4.500,00		
SU 21 / 31	Summe Erträge / Einzahlungen operative Gebarung				15.500,00			15.500,00		
1/710000-680000	Planmäßige Abschreibung	2226			329.500,00					
SU 22 / 32	Summe Aufwendungen / Auszahlungen operative Gebarung				329.500,00			0,00		
SA 0 / SA 1	(0) Nettoergebnis (21 - 22) / (1) Geldfluss operative Gebarung (31 - 32)				-314.000,00			15.500,00		
SU 23	Summe Haushaltsrücklagen				0,00			0,00		
SA00	Nettoergebnis nach Zuw./Entn. Haushaltsrücklagen (Saldo 0 +/- SU23)				-314.000,00					
Investive Gebarung										
6/710000+301000	Kapitaltransfers von Ländern, Landesfonds und Landeskammern		3331	33				4.500,00		
SU 33	Summe Einzahlungen investive Gebarung							4.500,00		
5/710000-002000	Kosten Güterwege		3412	40				20.000,00		
SU 34	Summe Auszahlungen investive Gebarung							20.000,00		
SA2	Saldo (2) Geldfluss aus der Investiven Gebarung (33 - 34)							-15.500,00		
SA3	Saldo (3) Nettofinanzierungssaldo (Saldo 1 + Saldo 2)							0,00		
Finanzierungstätigkeit										
SU 35	Summe Einzahlungen aus der Finanzierungstätigkeit							0,00		
SU 36	Summe Auszahlungen aus der Finanzierungstätigkeit							0,00		
SA4	Saldo (4) Geldfluss aus der Finanzierungstätigkeit (35 - 36)							0,00		
SA5	Saldo (5) Geldfluss aus der voranschlagswirksamen Gebarung (Saldo 3 + Saldo 4)							0,00		
710100	Güterwegasphaltierung									
Operative Gebarung										
6/710100+829910	Sonstige Erträge - Zuführungen	2116	3116	18	24.000,00			24.000,00		
SU 21 / 31	Summe Erträge / Einzahlungen operative Gebarung				24.000,00			24.000,00		
SU 22 / 32	Summe Aufwendungen / Auszahlungen operative Gebarung				0,00			0,00		
SA 0 / SA 1	(0) Nettoergebnis (21 - 22) / (1) Geldfluss operative Gebarung (31 - 32)				24.000,00			24.000,00		
SU 23	Summe Haushaltsrücklagen				0,00			0,00		
SA00	Nettoergebnis nach Zuw./Entn. Haushaltsrücklagen (Saldo 0 +/- SU23)				24.000,00					

1. Nachtragsvoranschlag 2020

Marktgemeinde Würmla

Ergebnis- und Finanzierungsvoranschlag Detailnachweis

	MVAG	MVAG	QU	Ergebnisvoranschlag			Finanzierungsvoranschlag		
				EH	FH	VA 2020 inkl. NVA	VA 2019	RA 2018	VA 2020 inkl. NVA
Investive Gebarung									
6/710100+301000			3331	33				30.000,00	
6/710100+307000			3334	34				6.000,00	
SU 33			Summe Einzahlungen investive Gebarung					36.000,00	
5/710100-002000			3412	40				60.000,00	
SU 34			Summe Auszahlungen investive Gebarung					60.000,00	
SA2			Saldo (2) Geldfluss aus der Investiven Gebarung (33 – 34)					-24.000,00	
SA3			Saldo (3) Nettofinanzierungssaldo (Saldo 1 + Saldo 2)					0,00	
Finanzierungstätigkeit									
SU 35			Summe Einzahlungen aus der Finanzierungstätigkeit					0,00	
SU 36			Summe Auszahlungen aus der Finanzierungstätigkeit					0,00	
SA4			Saldo (4) Geldfluss aus der Finanzierungstätigkeit (35 – 36)					0,00	
SA5			Saldo (5) Geldfluss aus der voranschlagswirksamen Gebarung (Saldo 3 + Saldo 4)					0,00	
74			Sonstige Förderung der Land- und Forstwirtschaft						
740			Land- und forstwirtschaftliche Interessenvertretungen						
740000			Land. u. Forstwirt. Interessensvertret.						
Operative Gebarung									
SU 21 / 31			Summe Erträge / Einzahlungen operative Gebarung			0,00		0,00	
1/740000-729000			2225	3225	24	1.800,00		1.800,00	
SU 22 / 32			Summe Aufwendungen / Auszahlungen operative Gebarung			1.800,00		1.800,00	
SA 0 / SA 1			(0) Nettoergebnis (21 - 22) / (1) Geldfluss operative Gebarung (31 – 32)			-1.800,00		-1.800,00	
SU 23			Summe Haushaltsrücklagen			0,00		0,00	
SA00			Nettoergebnis nach Zuw./Entn. Haushaltsrücklagen (Saldo 0 +/- SU23)			-1.800,00			
Investive Gebarung									
SU 33			Summe Einzahlungen investive Gebarung					0,00	
SU 34			Summe Auszahlungen investive Gebarung					0,00	
SA2			Saldo (2) Geldfluss aus der Investiven Gebarung (33 – 34)					0,00	
SA3			Saldo (3) Nettofinanzierungssaldo (Saldo 1 + Saldo 2)					-1.800,00	
Finanzierungstätigkeit									
SU 35			Summe Einzahlungen aus der Finanzierungstätigkeit					0,00	
SU 36			Summe Auszahlungen aus der Finanzierungstätigkeit					0,00	
SA4			Saldo (4) Geldfluss aus der Finanzierungstätigkeit (35 – 36)					0,00	

1. Nachtragsvoranschlag 2020

Marktgemeinde Würmla

Ergebnis- und Finanzierungsvoranschlag Detailnachweis

		MVAG	MVAG	QU	Ergebnisvoranschlag			Finanzierungsvoranschlag		
		EH	FH		VA 2020 inkl. NVA	VA 2019	RA 2018	VA 2020 inkl. NVA	VA 2019	RA 2018
SA5	Saldo (5) Geldfluss aus der voranschlagswirksamen Gebarung (Saldo 3 + Saldo 4)									-1.800,00
77	Förderung des Fremdenverkehrs									
771	Maßnahmen zur Förderung des Fremdenverkehrs									
771000	Maßnahmen zur Förd. des Tourismus									
Operative Gebarung										
SU 21 / 31	Summe Erträge / Einzahlungen operative Gebarung				0,00					0,00
1/771000-757000	Beitrag e Fremdenverkehr	2234	3234	27	500,00					500,00
SU 22 / 32	Summe Aufwendungen / Auszahlungen operative Gebarung				500,00					500,00
SA 0 / SA 1	(0) Nettoergebnis (21 - 22) / (1) Geldfluss operative Gebarung (31 - 32)				-500,00					-500,00
SU 23	Summe Haushaltsrücklagen				0,00					0,00
SA00	Nettoergebnis nach Zuw./Entn. Haushaltsrücklagen (Saldo 0 +/- SU23)				-500,00					
Investive Gebarung										
SU 33	Summe Einzahlungen investive Gebarung									0,00
SU 34	Summe Auszahlungen investive Gebarung									0,00
SA2	Saldo (2) Geldfluss aus der Investiven Gebarung (33 - 34)									0,00
SA3	Saldo (3) Nettofinanzierungssaldo (Saldo 1 + Saldo 2)									-500,00
Finanzierungstätigkeit										
SU 35	Summe Einzahlungen aus der Finanzierungstätigkeit									0,00
SU 36	Summe Auszahlungen aus der Finanzierungstätigkeit									0,00
SA4	Saldo (4) Geldfluss aus der Finanzierungstätigkeit (35 - 36)									0,00
SA5	Saldo (5) Geldfluss aus der voranschlagswirksamen Gebarung (Saldo 3 + Saldo 4)									-500,00
78	Förderung von Handel, Gewerbe und Industrie									
780	Einrichtungen zur Förderung von Handel, Gewerbe und Industri									
780000	Einrichtungen zur Förderung von Handel, Gewerbe und Industri									
Operative Gebarung										
2/780000+811000	Einrichtungs- u. Gerätemiete Kiennast	2115	3115	14	4.500,00					4.500,00
2/780000+829000	NAFES-Förderung Nahversorger	2116	3116	18	38.500,00					38.500,00
SU 21 / 31	Summe Erträge / Einzahlungen operative Gebarung				43.000,00					43.000,00
1/780000-680000	Planmäßige Abschreibung	2226			4.500,00					
SU 22 / 32	Summe Aufwendungen / Auszahlungen operative Gebarung				4.500,00					0,00
SA 0 / SA 1	(0) Nettoergebnis (21 - 22) / (1) Geldfluss operative Gebarung (31 - 32)				38.500,00					43.000,00
SU 23	Summe Haushaltsrücklagen				0,00					0,00
SA00	Nettoergebnis nach Zuw./Entn. Haushaltsrücklagen (Saldo 0 +/- SU23)				38.500,00					

1. Nachtragsvoranschlag 2020

Ergebnis- und Finanzierungsvoranschlag Detailnachweis

Marktgemeinde Würmla

	MVAG	MVAG	QU	Ergebnisvoranschlag		Finanzierungsvoranschlag			
				EH	FH	VA 2020 inkl. NVA	VA 2019	RA 2018	VA 2020 inkl. NVA
Investive Gebarung									
SU 33								0,00	
SU 34								0,00	
SA2								0,00	
SA3								43.000,00	
Finanzierungstätigkeit									
SU 35								0,00	
SU 36								0,00	
SA4								0,00	
SA5								43.000,00	
782									
782000									
Operative Gebarung									
SU 21 / 31						0,00		0,00	
1/782000-729000				2225	3225	24	1.000,00	1.000,00	
SU 22 / 32						1.000,00		1.000,00	
SA 0 / SA 1						-1.000,00		-1.000,00	
SU 23						0,00		0,00	
SA00						-1.000,00			
Investive Gebarung									
SU 33								0,00	
SU 34								0,00	
SA2								0,00	
SA3								-1.000,00	
Finanzierungstätigkeit									
SU 35								0,00	
SU 36								0,00	
SA4								0,00	
SA5								-1.000,00	
782100									
Operative Gebarung									
SU 21 / 31						0,00		0,00	
1/782100-772000				2231		43	10.000,00		
SU 22 / 32						10.000,00		0,00	
SA 0 / SA 1						-10.000,00		0,00	

1. Nachtragsvoranschlag 2020

Marktgemeinde Würmla

Ergebnis- und Finanzierungsvoranschlag Detailnachweis

	MVAG	MVAG	QU	Ergebnisvoranschlag			Finanzierungsvoranschlag			
				EH	FH	VA 2020 inkl. NVA	VA 2019	RA 2018	VA 2020 inkl. NVA	VA 2019
SU 23						0,00			0,00	
SA00						-10.000,00				
Investive Gebarung										
SU 33									0,00	
1/782100-772000					3431	43			10.000,00	
SU 34									10.000,00	
SA2									-10.000,00	
SA3									-10.000,00	
Finanzierungstätigkeit										
SU 35									0,00	
SU 36									0,00	
SA4									0,00	
SA5									-10.000,00	
789										
789000										
Operative Gebarung										
SU 21 / 31									0,00	0,00
1/789000-729000					2225	3225	24	2.000,00	2.000,00	
1/789000-729100					2225	3225	24	2.000,00	2.000,00	
SU 22 / 32									4.000,00	4.000,00
SA 0 / SA 1									-4.000,00	-4.000,00
SU 23									0,00	0,00
SA00									-4.000,00	
Investive Gebarung										
SU 33									0,00	
SU 34									0,00	
SA2									0,00	
SA3									-4.000,00	
Finanzierungstätigkeit										
SU 35									0,00	
SU 36									0,00	
SA4									0,00	
SA5									-4.000,00	

	MVAG EH	MVAG FH	QU	Ergebnisvoranschlag		Finanzierungsvoranschlag		
				VA 2020 inkl. NVA	VA 2019	RA 2018	VA 2020 inkl. NVA	VA 2019
8 Dienstleistungen								
81	Öffentliche Einrichtungen (soweit nicht dem Abschnitt 85 zuzuordnen)							
813	Müllbeseitigung							
813000	Abfallabfuhr							
Operative Gebarung								
2/813000+829000	Müllbeseitigung - Einnahmen GSZ	2116	3116	18	1.300,00		1.300,00	
2/813000+852400	Gemeindeanteil VVO	2113	3113	12	2.600,00		2.600,00	
SU 21 / 31	Summe Erträge / Einzahlungen operative Gebarung				3.900,00		3.900,00	
1/813000-413000	Ankauf von Muellsaecken	2221	3221	23	200,00		200,00	
1/813000-619000	Instandhaltung von Sonderanlagen	2224	3224	24	500,00		500,00	
1/813000-700000	Miete Sammelzentrum	2223	3223	24	8.400,00		8.400,00	
1/813000-728000	Sondermüll	2225	3225	24	1.200,00		1.200,00	
1/813000-728400	Anteil Personal Bauhof	2225	3225	24	13.400,00		13.400,00	
1/813000-728500	Anteil Personalkosten Amt	2225	3225	24	9.600,00		9.600,00	
1/813000-728600	Anteil Kosten Amt	2225	3225	24	8.200,00		8.200,00	
1/813000-729000	Sonstige Ausgaben VISP	2225	3225	24	500,00		500,00	
SU 22 / 32	Summe Aufwendungen / Auszahlungen operative Gebarung				42.000,00		42.000,00	
SA 0 / SA 1	(0) Nettoergebnis (21 - 22) / (1) Geldfluss operative Gebarung (31 - 32)				-38.100,00		-38.100,00	
SU 23	Summe Haushaltsrücklagen				0,00		0,00	
SA00	Nettoergebnis nach Zuw./Entn. Haushaltsrücklagen (Saldo 0 +/- SU23)				-38.100,00			
Investive Gebarung								
SU 33	Summe Einzahlungen investive Gebarung						0,00	
SU 34	Summe Auszahlungen investive Gebarung						0,00	
SA2	Saldo (2) Geldfluss aus der Investiven Gebarung (33 - 34)						0,00	
SA3	Saldo (3) Nettofinanzierungssaldo (Saldo 1 + Saldo 2)						-38.100,00	
Finanzierungstätigkeit								
SU 35	Summe Einzahlungen aus der Finanzierungstätigkeit						0,00	
SU 36	Summe Auszahlungen aus der Finanzierungstätigkeit						0,00	
SA4	Saldo (4) Geldfluss aus der Finanzierungstätigkeit (35 - 36)						0,00	
SA5	Saldo (5) Geldfluss aus der voranschlagswirksamen Gebarung (Saldo 3 + Saldo 4)						-38.100,00	
814	Straßenreinigung							
814000	Straßenreinigung							
Operative Gebarung								
SU 21 / 31	Summe Erträge / Einzahlungen operative Gebarung				0,00		0,00	
1/814000-459000	Streusplitt	2221	3221	23	1.000,00		1.000,00	

1. Nachtragsvoranschlag 2020

Marktgemeinde Würmla

Ergebnis- und Finanzierungsvoranschlag Detailnachweis

		MVAG			Ergebnisvoranschlag		Finanzierungsvoranschlag			
		EH	FH	QU	VA 2020 inkl. NVA	VA 2019	RA 2018	VA 2020 inkl. NVA	VA 2019	RA 2018
1/814000-728000	Sonstige Leistungsentgelte an Firmen	2225	3225	24	6.000,00			6.000,00		
1/814000-728400	Anteil Personal Bauhof	2225	3225	24	4.900,00			4.900,00		
SU 22 / 32	Summe Aufwendungen / Auszahlungen operative Gebarung				11.900,00			11.900,00		
SA 0 / SA 1	(0) Nettoergebnis (21 - 22) / (1) Geldfluss operative Gebarung (31 - 32)				-11.900,00			-11.900,00		
SU 23	Summe Haushaltsrücklagen				0,00			0,00		
SA00	Nettoergebnis nach Zuw./Entn. Haushaltsrücklagen (Saldo 0 +/- SU23)				-11.900,00					
Investive Gebarung										
SU 33	Summe Einzahlungen investive Gebarung							0,00		
SU 34	Summe Auszahlungen investive Gebarung							0,00		
SA2	Saldo (2) Geldfluss aus der Investiven Gebarung (33 - 34)							0,00		
SA3	Saldo (3) Nettofinanzierungssaldo (Saldo 1 + Saldo 2)							-11.900,00		
Finanzierungstätigkeit										
SU 35	Summe Einzahlungen aus der Finanzierungstätigkeit							0,00		
SU 36	Summe Auszahlungen aus der Finanzierungstätigkeit							0,00		
SA4	Saldo (4) Geldfluss aus der Finanzierungstätigkeit (35 - 36)							0,00		
SA5	Saldo (5) Geldfluss aus der voranschlagswirksamen Gebarung (Saldo 3 + Saldo 4)							-11.900,00		
815	Park- und Gartenanlagen, Kinderspielplätze									
815000	Park- und Gartenanlagen, Kinderspielpl.									
Operative Gebarung										
SU 21 / 31	Summe Erträge / Einzahlungen operative Gebarung				0,00			0,00		
1/815000-613000	Instandhaltung Park/Mauer	2224	3224	24	3.000,00			3.000,00		
1/815000-618000	Instandhaltung Spielplatz	2224	3224	24	4.000,00			4.000,00		
1/815000-728000	Baumkataster, Baumpflege	2225	3225	24	2.000,00			2.000,00		
SU 22 / 32	Summe Aufwendungen / Auszahlungen operative Gebarung				9.000,00			9.000,00		
SA 0 / SA 1	(0) Nettoergebnis (21 - 22) / (1) Geldfluss operative Gebarung (31 - 32)				-9.000,00			-9.000,00		
SU 23	Summe Haushaltsrücklagen				0,00			0,00		
SA00	Nettoergebnis nach Zuw./Entn. Haushaltsrücklagen (Saldo 0 +/- SU23)				-9.000,00					
Investive Gebarung										
SU 33	Summe Einzahlungen investive Gebarung							0,00		
1/815000-006000	Anbaurutsche Spielplatz		3412	40				1.400,00		
SU 34	Summe Auszahlungen investive Gebarung							1.400,00		
SA2	Saldo (2) Geldfluss aus der Investiven Gebarung (33 - 34)							-1.400,00		
SA3	Saldo (3) Nettofinanzierungssaldo (Saldo 1 + Saldo 2)							-10.400,00		
Finanzierungstätigkeit										
SU 35	Summe Einzahlungen aus der Finanzierungstätigkeit							0,00		
SU 36	Summe Auszahlungen aus der Finanzierungstätigkeit							0,00		
SA4	Saldo (4) Geldfluss aus der Finanzierungstätigkeit (35 - 36)							0,00		

1. Nachtragsvoranschlag 2020

Marktgemeinde Würmla

Ergebnis- und Finanzierungsvoranschlag Detailnachweis

	MVAG	MVAG	QU	Ergebnisvoranschlag			Finanzierungsvoranschlag		
				EH	FH	VA 2020 inkl. NVA	VA 2019	RA 2018	VA 2020 inkl. NVA
SA5	Saldo (5) Geldfluss aus der voranschlagswirksamen Gebarung (Saldo 3 + Saldo 4)								-10.400,00
816	Öffentliche Beleuchtung und öffentliche Uhren								
816000	Öffentliche Beleuchtung und Uhren								
Operative Gebarung									
SU 21 / 31	Summe Erträge / Einzahlungen operative Gebarung				0,00				0,00
1/816000-680000	Planmäßige Abschreibung	2226			13.800,00				
1/816000-728000	Lichtservice EVN	2225	3225	24	41.000,00				41.000,00
SU 22 / 32	Summe Aufwendungen / Auszahlungen operative Gebarung				54.800,00				41.000,00
SA 0 / SA 1	(0) Nettoergebnis (21 - 22) / (1) Geldfluss operative Gebarung (31 - 32)				-54.800,00				-41.000,00
SU 23	Summe Haushaltsrücklagen				0,00				0,00
SA00	Nettoergebnis nach Zuw./Entn. Haushaltsrücklagen (Saldo 0 +/- SU23)				-54.800,00				
Investive Gebarung									
SU 33	Summe Einzahlungen investive Gebarung								0,00
SU 34	Summe Auszahlungen investive Gebarung								0,00
SA2	Saldo (2) Geldfluss aus der Investiven Gebarung (33 - 34)								0,00
SA3	Saldo (3) Nettofinanzierungssaldo (Saldo 1 + Saldo 2)								-41.000,00
Finanzierungstätigkeit									
SU 35	Summe Einzahlungen aus der Finanzierungstätigkeit								0,00
SU 36	Summe Auszahlungen aus der Finanzierungstätigkeit								0,00
SA4	Saldo (4) Geldfluss aus der Finanzierungstätigkeit (35 - 36)								0,00
SA5	Saldo (5) Geldfluss aus der voranschlagswirksamen Gebarung (Saldo 3 + Saldo 4)								-41.000,00
817	Friedhöfe (einschließlich Einsegnungshallen und Krematorien)								
817000	Friedhöfe und Einsegnungshallen								
Operative Gebarung									
2/817000+852000	Grabstellengebuehren	2113	3113	12	7.000,00				7.000,00
2/817000+852100	Begraebnis- und Leichenkammergebuehren	2113	3113	12	4.000,00				4.000,00
2/817000+852300	Deckel	2113	3113	12	2.000,00				2.000,00
2/817000+852500	Grabfundament	2113	3113	12	1.000,00				1.000,00
SU 21 / 31	Summe Erträge / Einzahlungen operative Gebarung				14.000,00				14.000,00
1/817000-600000	Strom	2222	3222	24	300,00				300,00
1/817000-613000	Instandhaltung von sonst. Grundstueckseinrichtungen	2224	3224	24	2.000,00				2.000,00
1/817000-614000	Instandhaltung - Aufbahrungshalle	2224	3224	24	500,00				500,00
1/817000-670000	Versicherungen	2222	3222	24	200,00				200,00
1/817000-680000	Planmäßige Abschreibung	2226			1.700,00				

1. Nachtragsvoranschlag 2020

Marktgemeinde Würmla

Ergebnis- und Finanzierungsvoranschlag Detailnachweis

		MVAG	MVAG	QU	Ergebnisvoranschlag			Finanzierungsvoranschlag		
		EH	FH		VA 2020 inkl. NVA	VA 2019	RA 2018	VA 2020 inkl. NVA	VA 2019	RA 2018
1/817000-728000	Grabdeckel wegheben	2225	3225	24	2.000,00			2.000,00		
1/817000-728400	Anteil Personal Bauhof	2225	3225	24	19.600,00			19.600,00		
1/817000-729000	Friedhofsabfälle, Sonstiges	2225	3225	24	700,00			700,00		
SU 22 / 32	Summe Aufwendungen / Auszahlungen operative Gebarung				27.000,00			25.300,00		
SA 0 / SA 1	(0) Nettoergebnis (21 - 22) / (1) Geldfluss operative Gebarung (31 - 32)				-13.000,00			-11.300,00		
SU 23	Summe Haushaltsrücklagen				0,00			0,00		
SA00	Nettoergebnis nach Zuw./Entn. Haushaltsrücklagen (Saldo 0 +/- SU23)				-13.000,00					
Investive Gebarung										
SU 33	Summe Einzahlungen investive Gebarung							0,00		
1/817000-010000	Gebäude		3413	40				15.000,00		
SU 34	Summe Auszahlungen investive Gebarung							15.000,00		
SA2	Saldo (2) Geldfluss aus der Investiven Gebarung (33 - 34)							-15.000,00		
SA3	Saldo (3) Nettofinanzierungssaldo (Saldo 1 + Saldo 2)							-26.300,00		
Finanzierungstätigkeit										
SU 35	Summe Einzahlungen aus der Finanzierungstätigkeit							0,00		
SU 36	Summe Auszahlungen aus der Finanzierungstätigkeit							0,00		
SA4	Saldo (4) Geldfluss aus der Finanzierungstätigkeit (35 - 36)							0,00		
SA5	Saldo (5) Geldfluss aus der voranschlagswirksamen Gebarung (Saldo 3 + Saldo 4)							-26.300,00		
82 Betriebsähnliche Einrichtungen und Betriebe										
820 Wirtschaftshöfe										
820000 Bauhof										
Operative Gebarung										
2/820000+817000	Erträge aus der Auflösung von sonstigen Rückstellungen	2117			18.500,00					
2/820000+827000	Personalkosten Bauhof	2116	3116	18	105.000,00			105.000,00		
SU 21 / 31	Summe Erträge / Einzahlungen operative Gebarung				123.500,00			105.000,00		
1/820000-400000	Geringwertige Wirtschaftsgüter	2221	3221	23	1.000,00			1.000,00		
1/820000-459000	Sonstige Verbrauchsgüter	2221	3221	23	2.000,00			2.000,00		
1/820000-510000	Bezüge Vertragsbedienstete	2211	3211	20	93.200,00			93.200,00		
1/820000-510100	Abfertigung	2211	3211	20	22.100,00			22.100,00		
1/820000-569000	Sonstige Nebengebühren	2211	3211	20	7.200,00			7.200,00		
1/820000-580000	Dgb Fam. Beihilfe	2212	3212	20	3.900,00			3.900,00		
1/820000-582000	Bva-Krankenversicherung	2212	3212	20	22.800,00			22.800,00		
1/820000-582900	Abfertigung Neu	2212	3212	20	1.000,00			1.000,00		
1/820000-592000	Dotierung von Rückstellungen für Jubiläumswendungen	2214			800,00					

1. Nachtragsvoranschlag 2020

Ergebnis- und Finanzierungsvoranschlag Detailnachweis

Marktgemeinde Würmla

		MVAG			Ergebnisvoranschlag		Finanzierungsvoranschlag			
		EH	FH	QU	VA 2020 inkl. NVA	VA 2019	RA 2018	VA 2020 inkl. NVA	VA 2019	RA 2018
1/820000-680000	Planmäßige Abschreibung	2226			10.600,00					
SU 22 / 32	Summe Aufwendungen / Auszahlungen operative Gebarung				164.600,00			153.200,00		
SA 0 / SA 1	(0) Nettoergebnis (21 - 22) / (1) Geldfluss operative Gebarung (31 - 32)				-41.100,00			-48.200,00		
SU 23	Summe Haushaltsrücklagen				0,00			0,00		
SA00	Nettoergebnis nach Zuw./Entn. Haushaltsrücklagen (Saldo 0 +/- SU23)				-41.100,00					
Investive Gebarung										
SU 33	Summe Einzahlungen investive Gebarung							0,00		
1/820000-020000	Ankauf von Maschinen		3414	41				3.000,00		
1/820000-040000	Ankauf Traktor		3414	41				44.000,00		
SU 34	Summe Auszahlungen investive Gebarung							47.000,00		
SA2	Saldo (2) Geldfluss aus der Investiven Gebarung (33 - 34)							-47.000,00		
SA3	Saldo (3) Nettofinanzierungssaldo (Saldo 1 + Saldo 2)							-95.200,00		
Finanzierungstätigkeit										
SU 35	Summe Einzahlungen aus der Finanzierungstätigkeit							0,00		
SU 36	Summe Auszahlungen aus der Finanzierungstätigkeit							0,00		
SA4	Saldo (4) Geldfluss aus der Finanzierungstätigkeit (35 - 36)							0,00		
SA5	Saldo (5) Geldfluss aus der voranschlagswirksamen Gebarung (Saldo 3 + Saldo 4)							-95.200,00		
821	Fuhrpark									
821000	Fuhrpark									
Operative Gebarung										
SU 21 / 31	Summe Erträge / Einzahlungen operative Gebarung				0,00			0,00		
1/821000-452000	Treibstoffe	2221	3221	23	3.000,00			3.000,00		
1/821000-617000	Instandhaltung Fahrzeuge	2224	3224	24	4.500,00			4.500,00		
1/821000-670000	Versicherungen KFZ	2222	3222	24	2.500,00			2.500,00		
SU 22 / 32	Summe Aufwendungen / Auszahlungen operative Gebarung				10.000,00			10.000,00		
SA 0 / SA 1	(0) Nettoergebnis (21 - 22) / (1) Geldfluss operative Gebarung (31 - 32)				-10.000,00			-10.000,00		
SU 23	Summe Haushaltsrücklagen				0,00			0,00		
SA00	Nettoergebnis nach Zuw./Entn. Haushaltsrücklagen (Saldo 0 +/- SU23)				-10.000,00					
Investive Gebarung										
SU 33	Summe Einzahlungen investive Gebarung							0,00		
SU 34	Summe Auszahlungen investive Gebarung							0,00		
SA2	Saldo (2) Geldfluss aus der Investiven Gebarung (33 - 34)							0,00		
SA3	Saldo (3) Nettofinanzierungssaldo (Saldo 1 + Saldo 2)							-10.000,00		
Finanzierungstätigkeit										
SU 35	Summe Einzahlungen aus der Finanzierungstätigkeit							0,00		
SU 36	Summe Auszahlungen aus der Finanzierungstätigkeit							0,00		
SA4	Saldo (4) Geldfluss aus der Finanzierungstätigkeit (35 - 36)							0,00		

1. Nachtragsvoranschlag 2020

Marktgemeinde Würmla

Ergebnis- und Finanzierungsvoranschlag Detailnachweis

		MVAG	MVAG	QU	Ergebnisvoranschlag			Finanzierungsvoranschlag		
		EH	FH		VA 2020 inkl. NVA	VA 2019	RA 2018	VA 2020 inkl. NVA	VA 2019	RA 2018
SA5	Saldo (5) Geldfluss aus der voranschlagswirksamen Gebarung (Saldo 3 + Saldo 4)									-10.000,00
84	Liegenschaften, Wohn- und Geschäftsgebäude									
840	Grundbesitz									
840000	Grundbesitz									
	Operative Gebarung									
2/840000+801000	Veräußerungen von Grundstücken und Grundstückseinrichtungen	2116		30	1.100,00					
2/840000+861100	Zinsenzuschuß	2121	3121	15	1.100,00					1.100,00
SU 21 / 31	Summe Erträge / Einzahlungen operative Gebarung				2.200,00					1.100,00
1/840000-650000	Kreditzinsen	2241	3241	25	1.100,00					1.100,00
1/840000-710000	Oeffentliche Abgaben	2225	3225	24	1.100,00					1.100,00
1/840000-728000	Kosten Vermessungen	2225	3225	24	2.000,00					2.000,00
1/840000-728400	Anteil Personal Bauhof	2225	3225	24	32.500,00					32.500,00
1/840000-729000	Pflege, Sonstiges	2225	3225	24	1.000,00					1.000,00
SU 22 / 32	Summe Aufwendungen / Auszahlungen operative Gebarung				37.700,00					37.700,00
SA 0 / SA 1	(0) Nettoergebnis (21 - 22) / (1) Geldfluss operative Gebarung (31 - 32)				-35.500,00					-36.600,00
SU 23	Summe Haushaltsrücklagen				0,00					0,00
SA00	Nettoergebnis nach Zuw./Entn. Haushaltsrücklagen (Saldo 0 +/- SU23)				-35.500,00					
	Investive Gebarung									
2/840000+801000	Veräußerungen von Grundstücken und Grundstückseinrichtungen		3312	30						1.100,00
SU 33	Summe Einzahlungen investive Gebarung									1.100,00
SU 34	Summe Auszahlungen investive Gebarung									0,00
SA2	Saldo (2) Geldfluss aus der Investiven Gebarung (33 - 34)									1.100,00
SA3	Saldo (3) Nettofinanzierungssaldo (Saldo 1 + Saldo 2)									-35.500,00
	Finanzierungstätigkeit									
SU 35	Summe Einzahlungen aus der Finanzierungstätigkeit									0,00
1/840000-344000	Tilgung		3611	64						7.600,00
SU 36	Summe Auszahlungen aus der Finanzierungstätigkeit									7.600,00
SA4	Saldo (4) Geldfluss aus der Finanzierungstätigkeit (35 - 36)									-7.600,00
SA5	Saldo (5) Geldfluss aus der voranschlagswirksamen Gebarung (Saldo 3 + Saldo 4)									-43.100,00
846	Wohn- und Geschäftsgebäude (soweit nicht bei 853)									
846000	Wohn- und Geschäftsgebäude									
	Operative Gebarung									
2/846000+811700	Baurecht Gedesag	2115	3115	14	9.400,00					9.400,00

1. Nachtragsvoranschlag 2020

Marktgemeinde Würmla

Ergebnis- und Finanzierungsvoranschlag Detailnachweis

		MVAG	MVAG	QU	Ergebnisvoranschlag			Finanzierungsvoranschlag		
		EH	FH		VA 2020 inkl. NVA	VA 2019	RA 2018	VA 2020 inkl. NVA	VA 2019	RA 2018
2/846000+811800	Baurechtszins Alpenland	2115	3115	14	3.300,00			3.300,00		
2/846000+811910	Miete Ordination Dr. Nuhr	2115	3115	14	18.600,00			18.600,00		
2/846000+829000	Vergütung Hausmeister	2116	3116	18	11.800,00			11.800,00		
SU 21 / 31	Summe Erträge / Einzahlungen operative Gebarung				43.100,00			43.100,00		
1/846000-451000	Brennstoffe Ord. Dr. Nuhr, Hauptstr. 14	2221	3221	23	1.700,00			1.700,00		
1/846000-650000	Zinsen für Finanzschulden in Euro	2241	3241	25	300,00			300,00		
1/846000-700000	Pacht Kienböck	2223	3223	24	4.200,00			4.200,00		
1/846000-700100	Miete Gedesag Ordination	2223	3223	24	18.600,00			18.600,00		
SU 22 / 32	Summe Aufwendungen / Auszahlungen operative Gebarung				24.800,00			24.800,00		
SA 0 / SA 1	(0) Nettoergebnis (21 - 22) / (1) Geldfluss operative Gebarung (31 - 32)				18.300,00			18.300,00		
SU 23	Summe Haushaltsrücklagen				0,00			0,00		
SA00	Nettoergebnis nach Zuw./Entn. Haushaltsrücklagen (Saldo 0 +/- SU23)				18.300,00					
Investive Gebarung										
SU 33	Summe Einzahlungen investive Gebarung							0,00		
5/846000-000000	Bebaute Grundstücke		3412	40				120.000,00		
5/846000-010000	Gebäude und Bauten		3413	40				65.000,00		
SU 34	Summe Auszahlungen investive Gebarung							185.000,00		
SA2	Saldo (2) Geldfluss aus der Investiven Gebarung (33 - 34)							-185.000,00		
SA3	Saldo (3) Nettofinanzierungssaldo (Saldo 1 + Saldo 2)							-166.700,00		
Finanzierungstätigkeit										
6/846000+346000	Investitionsdarlehen von Finanzunternehmen		3514	55				185.000,00		
SU 35	Summe Einzahlungen aus der Finanzierungstätigkeit							185.000,00		
SU 36	Summe Auszahlungen aus der Finanzierungstätigkeit							0,00		
SA4	Saldo (4) Geldfluss aus der Finanzierungstätigkeit (35 - 36)							185.000,00		
SA5	Saldo (5) Geldfluss aus der voranschlagswirksamen Gebarung (Saldo 3 + Saldo 4)							18.300,00		
85 Betriebe mit marktbestimmter Tätigkeit										
850 Betriebe der Wasserversorgung										
850000 Betriebe der Wasserversorgung										
Operative Gebarung										
2/850000+813000	Erträge aus der Auflösung von Investitionszuschüssen (Kapitaltransfers)	2127			102.500,00					
2/850000+829000	Sonstiger Wasserbezug	2116	3116	18	500,00			500,00		
2/850000+829100	Sonstige Einnahmen	2116	3116	18	200,00			200,00		
2/850000+852100	Bereitstellungsgebühr	2113	3113	12	45.000,00			45.000,00		
2/850000+852200	Wasserbezugsgebühr	2113	3113	12	100.000,00			100.000,00		

1. Nachtragsvoranschlag 2020

Marktgemeinde Würmla

Ergebnis- und Finanzierungsvoranschlag Detailnachweis

		MVAG	MVAG	QU	Ergebnisvoranschlag		Finanzierungsvoranschlag			
		EH	FH		VA 2020 inkl. NVA	VA 2019	RA 2018	VA 2020 inkl. NVA	VA 2019	RA 2018
2/850000+871100	Annuitätenzuschuß	2121	3121	33	35.700,00			35.700,00		
SU 21 / 31	Summe Erträge / Einzahlungen operative Gebarung				283.900,00			181.400,00		
1/850000-413000	Ankauf EVN Wasser	2221	3221	23	77.000,00			77.000,00		
1/850000-600000	Strom	2222	3222	24	1.900,00			1.900,00		
1/850000-612000	Instandhaltung Wasserleitung	2224	3224	24	5.000,00			5.000,00		
1/850000-650000	Zinsen	2241	3241	25	8.900,00			8.900,00		
1/850000-670000	Versicherung	2222	3222	24	100,00			100,00		
1/850000-680000	Planmäßige Abschreibung	2226			135.400,00					
1/850000-710000	Gebrauchsabgabe	2225	3225	24	7.600,00			7.600,00		
1/850000-728400	Anteil Personal Bauhof	2225	3225	24	11.500,00			11.500,00		
1/850000-728500	Anteil Personalkosten Amt	2225	3225	24	4.800,00			4.800,00		
1/850000-728600	Anteil Kosten Amt	2225	3225	24	4.100,00			4.100,00		
1/850000-729000	Wasseruntersuchung/Sonst. Ausgaben	2225	3225	24	3.000,00			3.000,00		
SU 22 / 32	Summe Aufwendungen / Auszahlungen operative Gebarung				259.300,00			123.900,00		
SA 0 / SA 1	(0) Nettoergebnis (21 - 22) / (1) Geldfluss operative Gebarung (31 - 32)				24.600,00			57.500,00		
5/850000-794001	Zuweisung an zweckgebundene Haushaltsrücklagen	2401			30.300,00					
SU 23	Summe Haushaltsrücklagen				-30.300,00			0,00		
SA00	Nettoergebnis nach Zuw./Entn. Haushaltsrücklagen (Saldo 0 +/- SU23)				-5.700,00					
Investive Gebarung										
6/850000+300000	KIP Förderung		3331	33				24.000,00		
2/850000+307000	Wasseranschlussabgaben		3334	34				30.300,00		
SU 33	Summe Einzahlungen investive Gebarung							54.300,00		
1/850000-004000	Anlagenbau		3412	40				6.000,00		
5/850000-004000	Errichtungskosten Wva		3412	40				66.500,00		
SU 34	Summe Auszahlungen investive Gebarung							72.500,00		
SA2	Saldo (2) Geldfluss aus der Investiven Gebarung (33 - 34)							-18.200,00		
SA3	Saldo (3) Nettofinanzierungssaldo (Saldo 1 + Saldo 2)							39.300,00		
Finanzierungstätigkeit										
6/850000+346000	Darlehen		3514	55				66.500,00		
SU 35	Summe Einzahlungen aus der Finanzierungstätigkeit							66.500,00		
1/850000-342000	Tilgung Darlehen - Rückzahlung an Kanal		3611	64				11.000,00		
1/850000-344000	Tilgung		3611	64				69.700,00		
5/850000-346000	Investitionsdarlehen von Finanzunternehmen - Sondertilgung		3614	65				24.000,00		
SU 36	Summe Auszahlungen aus der Finanzierungstätigkeit							104.700,00		
SA4	Saldo (4) Geldfluss aus der Finanzierungstätigkeit (35 - 36)							-38.200,00		
SA5	Saldo (5) Geldfluss aus der voranschlagswirksamen Gebarung (Saldo 3 + Saldo 4)							1.100,00		

1. Nachtragsvoranschlag 2020

Marktgemeinde Würmla

Ergebnis- und Finanzierungsvoranschlag Detailnachweis

		MVAG	MVAG	QU	Ergebnisvoranschlag		Finanzierungsvoranschlag			
		EH	FH		VA 2020 inkl. NVA	VA 2019	RA 2018	VA 2020 inkl. NVA	VA 2019	RA 2018
851	Betriebe der Abwasserbeseitigung									
851000	Betriebe der Abwasserbeseitigung									
Operative Gebarung										
2/851000+813000	Erträge aus der Auflösung von Investitionszuschüssen (Kapitaltransfers)	2127			107.000,00					
6/851000+829960	Sonstige Erträge - Übernahme IST-Überschuss 2019	2116	3116	18	18.100,00			18.100,00		
2/851000+852100	Kanalbenützungsgebühr	2113	3113	12	293.000,00			293.000,00		
2/851000+871000	Zuschuß Kanal	2121	3121	33	11.000,00			11.000,00		
2/851000+871100	Annuitätenzuschuß	2121	3121	33	196.300,00			196.300,00		
SU 21 / 31	Summe Erträge / Einzahlungen operative Gebarung				625.400,00			518.400,00		
1/851000-600000	Strom	2222	3222	24	2.000,00			2.000,00		
1/851000-612000	Instandhaltung Kanal	2224	3224	24	7.000,00			7.000,00		
1/851000-650000	Zinsen	2241	3241	25	31.300,00			31.300,00		
1/851000-670000	Versicherung	2222	3222	24	100,00			100,00		
1/851000-680000	Planmäßige Abschreibung	2226			190.500,00					
1/851000-710000	Gebrauchsabgabe	2225	3225	24	9.200,00			9.200,00		
1/851000-728000	Betriebskosten Pumpwerke	2225	3225	24	10.000,00			10.000,00		
1/851000-728400	Anteil Personal Bauhof	2225	3225	24	3.600,00			3.600,00		
1/851000-728500	Anteil Personalkosten Amt	2225	3225	24	4.800,00			4.800,00		
1/851000-728600	Anteil Kosten Amt	2225	3225	24	4.100,00			4.100,00		
1/851000-729000	Sonst. Ausgaben	2225	3225	24	1.000,00			1.000,00		
1/851000-729960	Sonstige Aufwendungen - Übernahme IST-Überschuss 2019	2225	3225	24	18.100,00			18.100,00		
1/851000-752000	Beiträge an Abwasserverbände	2231	3231	26	60.700,00			60.700,00		
SU 22 / 32	Summe Aufwendungen / Auszahlungen operative Gebarung				342.400,00			151.900,00		
SA 0 / SA 1	(0) Nettoergebnis (21 - 22) / (1) Geldfluss operative Gebarung (31 - 32)				283.000,00			366.500,00		
5/851000-794001	Zuweisung an zweckgebundene Haushaltsrücklagen	2401			49.200,00					
SU 23	Summe Haushaltsrücklagen				-49.200,00			0,00		
SA00	Nettoergebnis nach Zuw./Entn. Haushaltsrücklagen (Saldo 0 +/- SU23)				233.800,00					
Investive Gebarung										
2/851000+242000	Tilgung Darlehen (Rückzahlung von Wasser)		3321	52				11.000,00		
6/851000+300000	KIP Förderung		3331	33				80.000,00		
2/851000+307000	Kanaleinmündungsabgaben		3334	34				48.200,00		
2/851000+307100	Kanaleinmündung Regenwasser		3334	34				1.000,00		
SU 33	Summe Einzahlungen investive Gebarung							140.200,00		
5/851000-004000	Kosten Kanal		3412	40				170.000,00		

1. Nachtragsvoranschlag 2020

Ergebnis- und Finanzierungsvoranschlag Detailnachweis

Marktgemeinde Würmla

		MVAG	MVAG	QU	Ergebnisvoranschlag			Finanzierungsvoranschlag		
		EH	FH		VA 2020 inkl. NVA	VA 2019	RA 2018	VA 2020 inkl. NVA	VA 2019	RA 2018
1/851000-004000	Anlagenbau		3412	40				10.000,00		
SU 34	Summe Auszahlungen investive Gebarung							180.000,00		
SA2	Saldo (2) Geldfluss aus der Investiven Gebarung (33 – 34)							-39.800,00		
SA3	Saldo (3) Nettofinanzierungssaldo (Saldo 1 + Saldo 2)							326.700,00		
Finanzierungstätigkeit										
6/851000+346000	Investitionsdarlehen von Finanzunternehmen		3514	55				233.500,00		
SU 35	Summe Einzahlungen aus der Finanzierungstätigkeit							233.500,00		
1/851000-344000	Tilgung		3611	64				225.400,00		
5/851000-346000	Investitionsdarlehen von Finanzunternehmen - Sondertilgung		3614	65				161.600,00		
SU 36	Summe Auszahlungen aus der Finanzierungstätigkeit							387.000,00		
SA4	Saldo (4) Geldfluss aus der Finanzierungstätigkeit (35 – 36)							-153.500,00		
SA5	Saldo (5) Geldfluss aus der voranschlagswirksamen Gebarung (Saldo 3 + Saldo 4)							173.200,00		
859	Sonstige Betriebe mit marktbestimmter Tätigkeit									
859000	Internet									
Operative Gebarung										
SU 21 / 31	Summe Erträge / Einzahlungen operative Gebarung				0,00			0,00		
1/859000-680000	Planmäßige Abschreibung		2226		1.300,00					
SU 22 / 32	Summe Aufwendungen / Auszahlungen operative Gebarung				1.300,00			0,00		
SA 0 / SA 1	(0) Nettoergebnis (21 - 22) / (1) Geldfluss operative Gebarung (31 – 32)				-1.300,00			0,00		
SU 23	Summe Haushaltsrücklagen				0,00			0,00		
SA00	Nettoergebnis nach Zuw./Entn. Haushaltsrücklagen (Saldo 0 +/- SU23)				-1.300,00					
Investive Gebarung										
SU 33	Summe Einzahlungen investive Gebarung							0,00		
SU 34	Summe Auszahlungen investive Gebarung							0,00		
SA2	Saldo (2) Geldfluss aus der Investiven Gebarung (33 – 34)							0,00		
SA3	Saldo (3) Nettofinanzierungssaldo (Saldo 1 + Saldo 2)							0,00		
Finanzierungstätigkeit										
SU 35	Summe Einzahlungen aus der Finanzierungstätigkeit							0,00		
SU 36	Summe Auszahlungen aus der Finanzierungstätigkeit							0,00		
SA4	Saldo (4) Geldfluss aus der Finanzierungstätigkeit (35 – 36)							0,00		
SA5	Saldo (5) Geldfluss aus der voranschlagswirksamen Gebarung (Saldo 3 + Saldo 4)							0,00		

		MVAG	MVAG	QU	Ergebnisvoranschlag		Finanzierungsvoranschlag			
		EH	FH		VA 2020 inkl. NVA	VA 2019	RA 2018	VA 2020 inkl. NVA	VA 2019	RA 2018
9 Finanzwirtschaft										
90	Gesonderte Verwaltung									
900	Gesonderte Verwaltung									
900000	Gesonderte Verwaltung									
Operative Gebarung										
2/900000+868000	Jagdrecht	2124	3124	16	1.800,00			1.800,00		
SU 21 / 31	Summe Erträge / Einzahlungen operative Gebarung				1.800,00			1.800,00		
1/900000-640000	Rechtskosten	2222	3222	24	5.000,00			5.000,00		
SU 22 / 32	Summe Aufwendungen / Auszahlungen operative Gebarung				5.000,00			5.000,00		
SA 0 / SA 1	(0) Nettoergebnis (21 - 22) / (1) Geldfluss operative Gebarung (31 - 32)				-3.200,00			-3.200,00		
SU 23	Summe Haushaltsrücklagen				0,00			0,00		
SA00	Nettoergebnis nach Zuw./Entn. Haushaltsrücklagen (Saldo 0 +/- SU23)				-3.200,00					
Investive Gebarung										
SU 33	Summe Einzahlungen investive Gebarung							0,00		
SU 34	Summe Auszahlungen investive Gebarung							0,00		
SA2	Saldo (2) Geldfluss aus der Investiven Gebarung (33 - 34)							0,00		
SA3	Saldo (3) Nettofinanzierungssaldo (Saldo 1 + Saldo 2)							-3.200,00		
Finanzierungstätigkeit										
SU 35	Summe Einzahlungen aus der Finanzierungstätigkeit							0,00		
SU 36	Summe Auszahlungen aus der Finanzierungstätigkeit							0,00		
SA4	Saldo (4) Geldfluss aus der Finanzierungstätigkeit (35 - 36)							0,00		
SA5	Saldo (5) Geldfluss aus der voranschlagswirksamen Gebarung (Saldo 3 + Saldo 4)							-3.200,00		
91	Kapitalvermögen und Stiftungen ohne eigene Rechtspersönlichkeit									
910	Geldverkehr									
910000	Geldverkehr									
Operative Gebarung										
2/910000+823000	Zinsen der Giro- und Spargirokonten	2131	3131	14	500,00			500,00		
2/910000+862000	Gemeindeanteil Müll	2121	3121	15	17.700,00			17.700,00		
SU 21 / 31	Summe Erträge / Einzahlungen operative Gebarung				18.200,00			18.200,00		
1/910000-659000	Geldverkehrsspesen, Buch.Geb.	2244	3244	24	2.000,00			2.000,00		
SU 22 / 32	Summe Aufwendungen / Auszahlungen operative Gebarung				2.000,00			2.000,00		
SA 0 / SA 1	(0) Nettoergebnis (21 - 22) / (1) Geldfluss operative Gebarung (31 - 32)				16.200,00			16.200,00		
SU 23	Summe Haushaltsrücklagen				0,00			0,00		
SA00	Nettoergebnis nach Zuw./Entn. Haushaltsrücklagen (Saldo 0 +/- SU23)				16.200,00					

1. Nachtragsvoranschlag 2020

Marktgemeinde Würmla

Ergebnis- und Finanzierungsvoranschlag Detailnachweis

	MVAG	MVAG	QU	Ergebnisvoranschlag			Finanzierungsvoranschlag		
				EH	FH	VA 2020 inkl. NVA	VA 2019	RA 2018	VA 2020 inkl. NVA
Investive Gebarung									
SU 33									0,00
SU 34									0,00
SA2									0,00
SA3									16.200,00
Finanzierungstätigkeit									
SU 35									0,00
SU 36									0,00
SA4									0,00
SA5									16.200,00
92 Öffentliche Abgaben									
920 Ausschließliche Gemeindeabgaben									
920000 ausschließliche Gemeindeabgaben									
Operative Gebarung									
2/920000+816000	Seuchenvorsorge	2114	3114	13	500,00				500,00
2/920000+830000	Grundsteuer A	2111	3111	10	16.700,00				16.700,00
2/920000+831000	Grundsteuer B	2111	3111	10	110.000,00				110.000,00
2/920000+833100	Kommunalsteuer	2111	3111	10	190.000,00				190.000,00
2/920000+834000	Fremdenverkehrsabgaben	2111	3111	10	100,00				100,00
2/920000+838000	Hundeabgabe	2111	3111	10	6.200,00				6.200,00
2/920000+841000	Gebrauchsabgabe	2111	3111	10	29.000,00				29.000,00
2/920000+849000	Mahngebühren	2111	3111	10	600,00				600,00
2/920000+850000	Aufschliessungsbeiträge (Gem. Par.14)	2111	3111	10	250.000,00				250.000,00
2/920000+856000	Verwaltungsabgaben	2111	3111	10	6.000,00				6.000,00
2/920000+857000	Kommissionsgebühren	2111	3111	10	200,00				200,00
SU 21 / 31	Summe Erträge / Einzahlungen operative Gebarung				609.300,00				609.300,00
SU 22 / 32	Summe Aufwendungen / Auszahlungen operative Gebarung				0,00				0,00
SA 0 / SA 1	(0) Nettoergebnis (21 - 22) / (1) Geldfluss operative Gebarung (31 - 32)				609.300,00				609.300,00
SU 23	Summe Haushaltsrücklagen				0,00				0,00
SA00	Nettoergebnis nach Zuw./Entn. Haushaltsrücklagen (Saldo 0 +/- SU23)				609.300,00				
Investive Gebarung									
SU 33	Summe Einzahlungen investive Gebarung								0,00
SU 34	Summe Auszahlungen investive Gebarung								0,00
SA2	Saldo (2) Geldfluss aus der Investiven Gebarung (33 - 34)								0,00
SA3	Saldo (3) Nettofinanzierungssaldo (Saldo 1 + Saldo 2)								609.300,00

1. Nachtragsvoranschlag 2020

Marktgemeinde Würmla

Ergebnis- und Finanzierungsvoranschlag Detailnachweis

	MVAG EH	MVAG FH	QU	Ergebnisvoranschlag		Finanzierungsvoranschlag		
				VA 2020 inkl. NVA	VA 2019	RA 2018	VA 2020 inkl. NVA	VA 2019
Finanzierungstätigkeit								
SU 35							0,00	
SU 36							0,00	
SA4							0,00	
SA5							609.300,00	
925	Ertragsanteile an gemeinschaftlichen Bundesabgaben							
925000	Ertragsanteile an Gemeensch. Bundesabg.							
Operative Gebarung								
2/925000+859400	Ertragsanteile nach Bvs	2112	3112	11	1.100.000,00		1.100.000,00	
SU 21 / 31	Summe Erträge / Einzahlungen operative Gebarung				1.100.000,00		1.100.000,00	
SU 22 / 32	Summe Aufwendungen / Auszahlungen operative Gebarung				0,00		0,00	
SA 0 / SA 1	(0) Nettoergebnis (21 - 22) / (1) Geldfluss operative Gebarung (31 - 32)				1.100.000,00		1.100.000,00	
SU 23	Summe Haushaltsrücklagen				0,00		0,00	
SA00	Nettoergebnis nach Zuw./Entn. Haushaltsrücklagen (Saldo 0 +/- SU23)				1.100.000,00			
Investive Gebarung								
SU 33	Summe Einzahlungen investive Gebarung						0,00	
SU 34	Summe Auszahlungen investive Gebarung						0,00	
SA2	Saldo (2) Geldfluss aus der Investiven Gebarung (33 - 34)						0,00	
SA3	Saldo (3) Nettofinanzierungssaldo (Saldo 1 + Saldo 2)						1.100.000,00	
Finanzierungstätigkeit								
SU 35	Summe Einzahlungen aus der Finanzierungstätigkeit						0,00	
SU 36	Summe Auszahlungen aus der Finanzierungstätigkeit						0,00	
SA4	Saldo (4) Geldfluss aus der Finanzierungstätigkeit (35 - 36)						0,00	
SA5	Saldo (5) Geldfluss aus der voranschlagswirksamen Gebarung (Saldo 3 + Saldo 4)						1.100.000,00	
94	Finanzzuweisungen und Zuschüsse							
940	Bedarfszuweisungen							
940000	Bedarfszuweisungen							
Operative Gebarung								
2/940000+861000	Bedarfszuweisung I	2121	3121	15	80.000,00		80.000,00	
2/940000+871100	Bedarfszuweisung II "Härteausgleich"	2121	3121	33	8.500,00		8.500,00	
SU 21 / 31	Summe Erträge / Einzahlungen operative Gebarung				88.500,00		88.500,00	
SU 22 / 32	Summe Aufwendungen / Auszahlungen operative Gebarung				0,00		0,00	
SA 0 / SA 1	(0) Nettoergebnis (21 - 22) / (1) Geldfluss operative Gebarung (31 - 32)				88.500,00		88.500,00	
SU 23	Summe Haushaltsrücklagen				0,00		0,00	
SA00	Nettoergebnis nach Zuw./Entn. Haushaltsrücklagen (Saldo 0 +/- SU23)				88.500,00			

1. Nachtragsvoranschlag 2020

Marktgemeinde Würmla

Ergebnis- und Finanzierungsvoranschlag Detailnachweis

	MVAG EH	MVAG FH	QU	Ergebnisvoranschlag		Finanzierungsvoranschlag		
				VA 2020 inkl. NVA	VA 2019	RA 2018	VA 2020 inkl. NVA	VA 2019
Investive Gebarung								
SU 33							0,00	
SU 34							0,00	
SA2							0,00	
SA3							88.500,00	
Finanzierungstätigkeit								
SU 35							0,00	
SU 36							0,00	
SA4							0,00	
SA5							88.500,00	
941								
941000								
Operative Gebarung								
2/941000+860000					7.100,00		7.100,00	
SU 21 / 31					7.100,00		7.100,00	
SU 22 / 32					0,00		0,00	
SA 0 / SA 1					7.100,00		7.100,00	
SU 23					0,00		0,00	
SA00					7.100,00			
Investive Gebarung								
SU 33							0,00	
SU 34							0,00	
SA2							0,00	
SA3							7.100,00	
Finanzierungstätigkeit								
SU 35							0,00	
SU 36							0,00	
SA4							0,00	
SA5							7.100,00	

1. Nachtragsvoranschlag 2020

Marktgemeinde Würmla

Ergebnis- und Finanzierungsvoranschlag Detailnachweis

		MVAG	MVAG	QU	Ergebnisvoranschlag		Finanzierungsvoranschlag			
		EH	FH		VA 2020 inkl. NVA	VA 2019	RA 2018	VA 2020 inkl. NVA	VA 2019	RA 2018
98	Haushaltsausgleich									
981	Haushaltsausgleich durch Rücklagen									
981000	Haushaltsausgleich durch Rücklagen									
Operative Gebarung										
2/981000+829910	Sonstige Erträge - Rückführungen aus der investiven Gebarung	2116	3116	18	169.800,00			169.800,00		
SU 21 / 31	Summe Erträge / Einzahlungen operative Gebarung				169.800,00			169.800,00		
SU 22 / 32	Summe Aufwendungen / Auszahlungen operative Gebarung				0,00			0,00		
SA 0 / SA 1	(0) Nettoergebnis (21 - 22) / (1) Geldfluss operative Gebarung (31 - 32)				169.800,00			169.800,00		
SU 23	Summe Haushaltsrücklagen				0,00			0,00		
SA00	Nettoergebnis nach Zuw./Entn. Haushaltsrücklagen (Saldo 0 +/- SU23)				169.800,00					
Investive Gebarung										
SU 33	Summe Einzahlungen investive Gebarung							0,00		
SU 34	Summe Auszahlungen investive Gebarung							0,00		
SA2	Saldo (2) Geldfluss aus der Investiven Gebarung (33 - 34)							0,00		
SA3	Saldo (3) Nettofinanzierungssaldo (Saldo 1 + Saldo 2)							169.800,00		
Finanzierungstätigkeit										
SU 35	Summe Einzahlungen aus der Finanzierungstätigkeit							0,00		
SU 36	Summe Auszahlungen aus der Finanzierungstätigkeit							0,00		
SA4	Saldo (4) Geldfluss aus der Finanzierungstätigkeit (35 - 36)							0,00		
SA5	Saldo (5) Geldfluss aus der voranschlagswirksamen Gebarung (Saldo 3 + Saldo 4)							169.800,00		
99	Jahresergebnis, Übergabe und Übernahme des Jahresergebnisses, Abwicklung der Vorjahre									
992	Abgänge an Kassenausgaberesten und Ausfälle an Kasseneinn									
992000	ausfälle an Kasseneinnahmeresten									
Operative Gebarung										
SU 21 / 31	Summe Erträge / Einzahlungen operative Gebarung				0,00			0,00		
1/992000-691000	Uneinbringliche Forderungen	2225	3225	24	2.000,00			2.000,00		
SU 22 / 32	Summe Aufwendungen / Auszahlungen operative Gebarung				2.000,00			2.000,00		
SA 0 / SA 1	(0) Nettoergebnis (21 - 22) / (1) Geldfluss operative Gebarung (31 - 32)				-2.000,00			-2.000,00		
SU 23	Summe Haushaltsrücklagen				0,00			0,00		
SA00	Nettoergebnis nach Zuw./Entn. Haushaltsrücklagen (Saldo 0 +/- SU23)				-2.000,00					
Investive Gebarung										
SU 33	Summe Einzahlungen investive Gebarung							0,00		
SU 34	Summe Auszahlungen investive Gebarung							0,00		
SA2	Saldo (2) Geldfluss aus der Investiven Gebarung (33 - 34)							0,00		

	MVAG EH	MVAG FH	QU	Ergebnisvoranschlag			Finanzierungsvoranschlag		
				VA 2020 inkl. NVA	VA 2019	RA 2018	VA 2020 inkl. NVA	VA 2019	RA 2018
SA3			Saldo (3) Nettofinanzierungssaldo (Saldo 1 + Saldo 2)				-2.000,00		
Finanzierungstätigkeit									
SU 35			Summe Einzahlungen aus der Finanzierungstätigkeit				0,00		
SU 36			Summe Auszahlungen aus der Finanzierungstätigkeit				0,00		
SA4			Saldo (4) Geldfluss aus der Finanzierungstätigkeit (35 – 36)				0,00		
SA5			Saldo (5) Geldfluss aus der voranschlagswirksamen Gebarung (Saldo 3 + Saldo 4)				-2.000,00		

Personaldaten iSd ÖStp (Anlage 4)

Gruppe 1 - gesamt	Dienstverhältnis zu Gemeinde, dienstleistend in einer Dienststelle, bezahlt aus dem Budget		Personalaufwendungen, Aktive, betriebsmäßige Darstellung exklusive Ausgliederungen				
	Köpfe	VBÄ	davon melden Gemeinden optional				gesamt
Bezüge (L und G: Unterklasse 50-55)			Nebengebühren (L und G: Gruppen 564-569)	Dienstgeberbeiträge (L und G: Unterklasse 58)	Weitere Aufwendungen	Kontenklasse 5	
BeamtInnen							
Vertragsbedienstete	7,8	7,8					
KV-Bedienstete (Kollektivvertrag)							
Summe	7,8	7,8					
darunter (Teilmengen der Gruppe 1)							
MusikschullehrerInnen							
KindergärtnerInnen und							
Bedienstete nicht-ausgliederter Krankenanstalten							
Gruppe 1a - Ausbildungsverhältnisse (insb. Lehrlinge)							

Gruppe 2 - gesamt	Dienstverhältnis zur Gemeinde, dienstleistend bei sonstigem Rechtsträger, bezahlt aus dem Budget		Personalaufwendungen, Aktive, Ausgliederter				
	Köpfe	VBÄ	davon melden Gemeinden optional				gesamt
Bezüge (L und G: Unterklasse 50-55)			Nebengebühren (L und G: Gruppen 564-569)	Dienstgeberbeiträge (L und G: Unterklasse 58)	Weitere Aufwendungen	Kontenklasse 5	
BeamtInnen							
Vertragsbedienstete							
Summe	0,0	0,0					

1. Nachtragsvoranschlag 2020

Marktgemeinde Würmla

BeamtInnen-PensionistInnen zum 31.12.2020			
	Anzahl	Ø-Pensionshöhe /Mt. ¹⁾	
RuhegenussbezieherInnen			
Hinterbliebene ²⁾			
Neue RuhegenussbezieherInnen im Bezugsjahr 2020			
	Anzahl	Ø-Pensionsantrittsalter	Ø-Pensionshöhe /Mt. ¹⁾
Alterspension ³⁾			
Dienstunfähigkeit ⁴⁾			
vorzeitige Pensionierung mit Abschlag ⁵⁾			
vorzeitige Pensionierung ohne Abschlag ⁶⁾			
Pensionierungen gesamt	0,0	0,0	0,0
1) Durchschnittspension im Dezember laut Personalstatistik-Festlegungen ohne Sonderzahlungen, ohne Pflegegeld und ohne sonstige Transferleistungen; brutto 2) Witwen-, Witwer-, Waisenversorgungsbezüge und vergleichbare Leistungen 3) Ruhebezüge aufgrund einer Ruhestandsversetzung durch Erklärung iSd § 15 iVm § 236c Abs. 1 BDG 1979, eines Übertritts in den Ruhestand oder einer vergleichbaren Regelung 4) Ruhebezüge aufgrund einer Ruhestandsversetzung wegen dauernder Dienstunfähigkeit 5) Ruhebezüge aufgrund einer Ruhestandsversetzung vor dem Mindestalter für eine Ruhestandsversetzung durch Erklärung iSd Z 3, die eine Minderung der Bemessungsgrundlage bewirkt (z.B. § 207n BDG 1979) 6) Ruhebezüge aufgrund einer Ruhestandsversetzung vor dem Mindestalter für eine Ruhestandsversetzung durch Erklärung iSd Z 3, die keine Minderung der Bemessungsgrundlage bewirkt (z.B. § 207n BDG 1979)			
Pensionsausgaben für das Bezugsjahr 2020			
Summe	0,00		

Nachweis über Transferzahlungen (Anlage 6a)

1. Nachtragsvoranschlag 2020

Marktgemeinde Würmla

Nachweis über Transferzahlungen (Anlage 6a)

Haushaltskonto	Bezeichnung Ansatz	Bezeichnung Post	Summe Einzahlungen	Summe Auszahlungen
Transferzahlungen von/an Bund, Bundesfonds, Bundeskammern				
Gesamtsumme Transferzahlungen von/an Bund, Bundesfonds, Bundeskammern			1.100.000,00	0,00
Summe Kapitaltransfers			0,00	0,00
Summe Laufende Transfers			1.100.000,00	0,00
2/925000+859400	Ertragsanteile an Gemeinsch. Bundesabg.	Ertragsanteile nach Bvs	1.100.000,00	
Transferzahlungen von/an Länder, Landesfonds, Landesammern				
Gesamtsumme Transferzahlungen von/an Länder, Landesfonds, Landesammern			313.000,00	592.800,00
Summe Kapitaltransfers			0,00	0,00
Summe Laufende Transfers			313.000,00	592.800,00
2/024000+816000	Wahlamt	Kostenbeitraege für Wahlen	1.000,00	
2/850000+871100	Betriebe der Wasserversorgung	Annuitätenzuschuß	35.700,00	
2/851000+871100	Betriebe der Abwasserbeseitigung	Annuitätenzuschuß	196.300,00	
2/940000+861000	Bedarfszuweisungen	Bedarfszuweisung I	80.000,00	
1/000000-757000	Gewählte Gemeindeorgane	Schulung der Gemeindefunktionaere		3.000,00
1/180000-726000	Zivilschutz	Mitgliedsbeitrag - Zivilschutz		300,00
1/220000-729000	Berufsbildende Pflichtschulen	Berufsschulerhaltungsbeitrag		15.600,00
1/419000-751000	Sonstige Einrichtungen und Maßnahmen	Sozialhilfeumlage - Shg		7.800,00
1/419000-751100	Sonstige Einrichtungen und Maßnahmen	Sozialhilfeumlage		181.000,00
1/439000-751000	Sonstige Einrichtungen und Maßnahmen	Jugendwohlfahrts-Umlage		27.000,00
1/439000-768100	Sonstige Einrichtungen und Maßnahmen	Kostensätze Tagesmütter		1.200,00
1/510000-751000	Medizinische Bereichversorgung	Beitrag an Pensionsverband		4.900,00
1/562000-752000	Sprengelbeiträge	Zweckaufwand Noekas		352.000,00
Transferzahlungen von/an Gemeinden, Gemeindeverbände, Gemeindefonds				
Gesamtsumme Transferzahlungen von/an Gemeinden, Gemeindeverbände, Gemeindefonds			0,00	169.900,00
Summe Kapitaltransfers			0,00	0,00
Summe Laufende Transfers			0,00	169.900,00
1/022000-752000	Standesamt, Staatsbürgerschaft	Standesamtsbeitrag (Fuehrungsgemeinde)		6.300,00
1/060000-726000	Beiträge an Verb., Vereine u. Sonst.Org.	Beitraege an Verbaende, Vereine (Gem.VV.)		11.900,00
1/212000-752000	Hauptschulen	Schulumlagen		55.000,00
1/631000-752000	Konkurrenzgewässer	Beitraege an Wasserverbaende		36.000,00
1/851000-752000	Betriebe der Abwasserbeseitigung	Beiträge an Abwasserverbände		60.700,00
Transferzahlungen von/an Sozialversicherungsträger				
Gesamtsumme Transferzahlungen von/an Sozialversicherungsträger			0,00	0,00
Summe Kapitaltransfers			0,00	0,00
Summe Laufende Transfers			0,00	0,00

1. Nachtragsvoranschlag 2020

Marktgemeinde Würmla

Nachweis über Transferzahlungen (Anlage 6a)

Haushaltskonto	Bezeichnung Ansatz	Bezeichnung Post	Summe Einzahlungen	Summe Auszahlungen
Transferzahlungen von/an Sozialversicherungsträger				
	Gesamtsumme Transferzahlungen von/an Sozialversicherungsträger		0,00	0,00
	Summe Kapitaltransfers		0,00	0,00
	Summe Laufende Transfers		0,00	0,00
Transferzahlungen von/an sonst. Träger des öffentlichen Rechts				
	Gesamtsumme Transferzahlungen von/an sonst. Träger des öffentlichen Rechts		0,00	0,00
	Summe Kapitaltransfers		0,00	0,00
	Summe Laufende Transfers		0,00	0,00
Gesamtsumme			1.413.000,00	762.700,00

Nachweis über Haushaltsrücklagen und
Zahlungsmittelreserven (Anlage 6b)

1. Nachtragsvoranschlag 2020

Nachweis über Haushaltsrücklagen und Zahlungsmittelreserven (Anlage 6b)

Marktgemeinde Würmla

Haushaltsrücklagen		Rücklagenstand			Rücklagenstand	Zahlungsmittelreserven	
Nr.	Verwendungszweck	31.12.2019	Zuführungen	Entnahmen	31.12.2020	Stand aktuell	Konto-/Sparbuchnummer
8/9990934/00001	Rücklage Wasser	0,00	30.300,00		30.300,00		
8/9990934/00002	Rücklage Kanal	0,00	49.200,00		49.200,00		
Gesamtsummen		0,00	79.500,00	0,00	79.500,00	0,00	

Einzelnachweis über Finanzschulden und Schuldendienst
(Anlage 6c)

Kontonummer Darlehensnr.	Ansatz	Darlehensgeber/Sitz des Gläubigers Aktenzahl	Verwendungszweck Genehmigungsdatum/-vermerk	Beschluss- Datum	Zinssatz	Währung	Laufzeit
1. Darlehen für Investitionszwecke							
1.1. ... von Trägern des öffentlichen Rechts							
1.1.1. ... von Bund, Bundesfonds, Bundeskammern							
1.1.2. ... von Ländern, Landesfonds, Landeskammern							
5006 82	859900	NÖWWF Wasserwirtschaftsfonds /AT	WVA BA04		1,000%	EUR	01.01.2005 - 31.12.2040
5006 10062	859900	NÖWWF Wasserwirtschaftsfonds /AT	ABA BA06		1,000%	EUR	01.01.2004 - 31.12.2039
5006 10082	859900	NÖWWF Wasserwirtschaftsfonds /AT	ABA BA05		1,000%	EUR	01.01.2005 - 31.12.2040
1.1.3. ... von Gemeinden, Gemeindeverbänden, Gemeindefonds							
1590 1	850000	Marktgemeinde Würmla KANAL /AT	Internes Darlehen, Wasserversorgung		0,000%	EUR	01.01.2009 - 31.12.2030
1.1.4. ... von Sozialversicherungsträgern							
1.1.5. ... von sonstigen Trägern des öffentlichen Rechts							
1.2. ... von Beteiligungen der Gebietskörperschaft (ohne Finanzunternehmungen)							
1.3. ... von Unternehmen (ohne Beteiligungen und ohne Finanzunternehmungen)							
1.4. ... von Finanzunternehmen							
1.4.1. ... von Finanzunternehmen im Inland							
5002 72	850000	Bank Austria /AT	WVA BA04		0,232%	EUR	01.01.2005 - 31.12.2032
5002 10072	851000	Bank Austria /AT	ABA BA05		0,232%	EUR	01.01.2005 - 31.12.2032
5005 32	850000	Hypo Nö /AT 00466090107	WVA BA02		0,890%	EUR	01.01.1999 - 31.12.2026
5005 10022	851000	Hypo Nö /AT 00466071404	ABA BA02		0,890%	EUR	01.01.1999 - 31.12.2025
5007 10012	851000	Ökk /AT 91063601	ABA BA01		1,000%	EUR	01.01.1995 - 31.12.2034

1. Nachtragsvoranschlag 2020

Einzelnachweis über Finanzschulden und Schuldendienst (Anlage 6c)

Marktgemeinde Würmla

Kontonummer Darlehensnr.	Darlehenshöhe Gesamt	Buchwert 31.12.2019	Zugang	Tilgung	Zinsen	Summe Schuldendienst	Schuldendienst- ersätze	Buchwert 31.12.2020	Netto Schuldendienst
5006 82	29.520,00	33.700,00						33.700,00	
5006 10062	35.240,00	41.800,00						41.800,00	
5006 10082	64.340,00	80.300,00						80.300,00	
1590 1	232.000,00	180.000,00		11.000,00		11.000,00		169.000,00	11.000,00
5002 72	150.000,00	86.100,00		6.300,00	200,00	6.500,00	4.000,00	79.800,00	2.500,00
5002 10072	750.000,00	401.600,00		29.300,00	900,00	30.200,00	34.600,00	372.300,00	-4.400,00
5005 32	327.027,75	37.400,00		6.100,00	300,00	6.400,00	12.700,00	31.300,00	-6.300,00
5005 10022	799.401,18	231.000,00		37.600,00	2.000,00	39.600,00	52.000,00	193.400,00	-12.400,00
5007 10012	1.017.419,68	462.800,00		27.800,00	9.300,00	37.100,00		435.000,00	37.100,00

1. Nachtragsvoranschlag 2020

Marktgemeinde Würmla

Einzelnachweis über Finanzschulden und Schuldendienst (Anlage 6c)

Kontonummer Darlehensnr.	Ansatz	Darlehensgeber/Sitz des Gläubigers Aktenzahl	Verwendungszweck Genehmigungsdatum/-vermerk	Beschluss-Datum	Zinssatz	Währung	Laufzeit
5007 10032	851000	Ökk /AT 106793	ABA BA03		1,000%	EUR	01.01.1999 - 31.12.2026
5009 22	850000	Raika Heiligeneich /AT 20.000.022	WVA BA01		1,750%	EUR	01.01.1996 - 31.12.2021
5009 42	850000	Raika Heiligeneich /AT 2-20.000.022	WVA BA03		1,750%	EUR	01.01.2001 - 31.12.2027
5009 202	211000	Raika Heiligeneich /AT	Umbau Volksschule		0,282%	EUR	01.01.2011 - 31.12.2032
5009 10042	851000	Raika Heiligeneich /AT 3-20.000.022	ABA BA04		1,750%	EUR	01.01.2001 - 31.12.2027
5010 1	840000	Raika Tulln /AT	Grundkauf		0,850%	EUR	01.01.2016 - 31.12.2037
5010 2	850000	Raika Tulln /AT	WVA Würmla Süd-Ost	12.05.2020	0,550%	EUR	01.09.2020 - 01.09.2045
5010 3	851000	Raika Tulln /AT	ABA Würmla Süd-Ost		0,550%	EUR	01.01.2020 - 31.12.2049
5010 4	639000	Raika Tulln /AT AT413288000501900687	Rückhaltebecken	12.05.2020	0,550%	EUR	01.09.2020 - 01.09.2025
5010 5	846000	Raika Tulln /AT	Ankauf Raika Gebäude		0,000%	EUR	01.01.2020 - 31.12.2040
5010 52	850000	Raika Tulln /AT	WVA BA05		0,530%	EUR	01.01.2003 - 31.12.2029
5010 92	850000	Raika Tulln /AT	WVA Würmla Süd		0,990%	EUR	01.01.2016 - 31.12.2031
5010 10052	851000	Raika Tulln /AT 1-01.900.687	ABA BA06		0,543%	EUR	01.01.2003 - 31.12.2029
5013 2	240000	RAIKA NÖ /AT	Kindergarten Neubau		0,650%	EUR	01.01.2015 - 31.12.2031

1.4.2. ... von Finanzunternehmen im Ausland

1.5. ... von Sonstigen

Zwischensumme

1. Nachtragsvoranschlag 2020

Marktgemeinde Würmla

Einzelnachweis über Finanzschulden und Schuldendienst (Anlage 6c)

Kontonummer Darlehensnr.	Darlehenshöhe Gesamt	Buchwert 31.12.2019	Zugang	Tilgung	Zinsen	Summe Schuldendienst	Schuldendienst- ersätze	Buchwert 31.12.2020	Netto Schuldendienst
5007 10032	1.200.000,00	376.700,00		56.500,00	3.500,00	60.000,00	50.700,00	320.200,00	9.300,00
5009 22	654.055,51	94.600,00		45.900,00	5.000,00	50.900,00	12.200,00	48.700,00	38.700,00
5009 42	215.500,00	52.400,00		5.400,00	2.600,00	8.000,00	6.800,00	47.000,00	1.200,00
5009 202	400.000,00	203.800,00		27.200,00	4.400,00	31.600,00	7.500,00	176.600,00	24.100,00
5009 10042	1.160.000,00	463.500,00		52.000,00	13.700,00	65.700,00	42.100,00	411.500,00	23.600,00
5010 1	160.000,00	137.700,00		7.600,00	1.100,00	8.700,00	1.100,00	130.100,00	7.600,00
5010 2	66.500,00		66.500,00	24.000,00	200,00	24.200,00		42.500,00	24.200,00
5010 3	233.500,00		233.500,00	161.600,00	700,00	162.300,00		71.900,00	162.300,00
5010 4	150.000,00		150.000,00		400,00	400,00		150.000,00	400,00
5010 5	185.000,00		185.000,00		300,00	300,00		185.000,00	300,00
5010 52	50.000,00	22.600,00		2.200,00	100,00	2.300,00		20.400,00	2.300,00
5010 92	60.000,00	48.700,00		3.800,00	500,00	4.300,00		44.900,00	4.300,00
5010 10052	500.000,00	228.600,00		22.200,00	1.200,00	23.400,00	16.900,00	206.400,00	6.500,00
5013 2	885.000,00	649.000,00		59.000,00	4.800,00	63.800,00	28.900,00	590.000,00	34.900,00
		3.832.300,00	635.000,00	585.500,00	51.200,00	636.700,00	269.500,00	3.881.800,00	367.200,00

Kontonummer Darlehensnr.	Ansatz	Darlehensgeber/Sitz des Gläubigers Aktenzahl	Verwendungszweck Genehmigungsdatum/-vermerk	Beschluss- Datum	Zinssatz	Währung	Laufzeit
-----------------------------	--------	---	--	---------------------	----------	---------	----------

2. Finanzschulden für den laufenden Aufwand

2.1. ... von Trägern des öffentlichen Rechts

2.1.1. ... von Bund, Bundesfonds, Bundeskammern

2.1.2. ... von Ländern, Landesfonds, Landeskammern

2.1.3. ... von Gemeinden, Gemeindeverbänden, Gemeindefonds

2.1.4. ... von Sozialversicherungsträgern

2.1.5. ... von sonstigen Trägern des öffentlichen Rechts

2.2. ... von Beteiligungen der Gebietskörperschaft (ohne Finanzunternehmungen)

2.3. ... von Unternehmen (ohne Beteiligungen und ohne Finanzunternehmungen)

2.4. ... von Finanzunternehmen

2.4.1. ... von Finanzunternehmen im Inland

2.4.2. ... von Finanzunternehmen im Ausland

2.5. ... von Sonstigen

Zwischensumme**SUMME (1 und 2)**

Davon ohne A85-89

Davon A85-89

1. Nachtragsvoranschlag 2020

Einzelnachweis über Finanzschulden und Schuldendienst (Anlage 6c)

Marktgemeinde Würmla

Kontonummer Darlehensnr.	Darlehenshöhe Gesamt	Buchwert 31.12.2019	Zugang	Tilgung	Zinsen	Summe Schuldendienst	Schuldendienst- ersätze	Buchwert 31.12.2020	Netto Schuldendienst
		0,00	0,00	0,00	0,00	0,00	0,00	0,00	0,00
		3.832.300,00	635.000,00	585.500,00	51.200,00	636.700,00	269.500,00	3.881.800,00	367.200,00
		990.500,00	335.000,00	93.800,00	11.000,00	104.800,00	37.500,00	1.231.700,00	67.300,00
		2.841.800,00	300.000,00	491.700,00	40.200,00	531.900,00	232.000,00	2.650.100,00	299.900,00

Nachweis über hausinterne Vergütungen (Anlage 6f)

1. Nachtragsvoranschlag 2020

Marktgemeinde Würmla

Nachweis über haushaltinterne Vergütungen (Anlage 6f)

Gruppenebene		Erträge	Aufwendungen
0	Vertretungskörper und allgemeine Verwaltung	35.600,00	0,00
1	Öffentliche Ordnung und Sicherheit	0,00	0,00
2	Unterricht, Erziehung, Sport und Wissenschaft	0,00	19.500,00
3	Kunst, Kultur und Kultus	0,00	0,00
4	Soziale Wohlfahrt und Wohnbauförderung	0,00	0,00
5	Gesundheit	0,00	0,00
6	Straßen- und Wasserbau, Verkehr	0,00	0,00
7	Wirtschaftsförderung	0,00	0,00
8	Dienstleistungen	105.000,00	121.100,00
9	Finanzwirtschaft	0,00	0,00
Summe		140.600,00	140.600,00

MFP - Ergebnishaushalt Gesamt 1. und 2. Ebene
- interne Vergütungen enthalten

1. Nachtragsvoranschlag 2020 (Plan 2021 - 2024)

Marktgemeinde Würmla

MFP - Ergebnishaushalt Gesamt 1. und 2. Ebene - interne Vergütungen enthalten

MVAG	Mittelverwendungs- und aufbringungsgruppen (1. und 2. Ebene)	VA 2020 inkl. NVA	Plan 2021	Plan 2022	Plan 2023	Plan 2024
211	Erträge aus der operativen Verwaltungstätigkeit	3.222.600,00	2.504.000,00	2.530.500,00	2.553.000,00	2.571.600,00
2111	Erträge aus eigenen Abgaben	608.800,00	513.300,00	518.400,00	521.500,00	524.700,00
2112	Erträge aus Ertragsanteilen	1.100.000,00	1.253.000,00	1.263.000,00	1.273.000,00	1.283.000,00
2113	Erträge aus Gebühren	454.600,00	481.600,00	490.600,00	497.600,00	500.600,00
2114	Erträge aus Leistungen	43.100,00	15.100,00	15.100,00	15.100,00	15.100,00
2115	Erträge aus Besitz und wirtschaftlicher Tätigkeit	35.800,00	42.900,00	43.000,00	43.100,00	43.200,00
2116	Erträge aus Veräußerung und sonstige Erträge	863.800,00	198.100,00	200.400,00	202.700,00	205.000,00
2117	Nicht finanzierungswirksame operative Erträge	116.500,00				
212	Erträge aus Transfers	822.900,00	796.100,00	778.500,00	760.600,00	742.400,00
2121	Transferertrag von Trägern des öffentlichen Rechts	606.300,00	583.600,00	566.000,00	560.200,00	554.200,00
2122	Transferertrag von Beteiligungen					
2123	Transferertrag von Unternehmen (mit Finanzunternehmen)	3.600,00				
2124	Transferertrag von Haushalten und Organisationen ohne Erwerbscharakter	2.400,00	1.900,00	1.900,00	1.900,00	1.900,00
2125	Transferertrag vom Ausland					
2126	Investitions- und Tilgungszuschüsse zwischen Unternehmungen und Betrieben der Gebietskörperschaft und der Gebietskörperschaft					
2127	Nicht finanzierungswirksamer Transferertrag	210.600,00	210.600,00	210.600,00	198.500,00	186.300,00
213	Finanzerträge	500,00	500,00	500,00	500,00	500,00
2131	Erträge aus Zinsen	500,00	500,00	500,00	500,00	500,00
2132	Erträge aus Zinsen aus derivativen Finanzinstrumenten ohne Grundgeschäft					
2133	Erträge aus Gewinnentnahmen von marktbestimmten Betrieben					
2134	Sonstige Finanzerträge					
2135	Erträge aus Dividenden/Gewinnausschüttungen					
2136	Sonstige nicht finanzierungswirksame Finanzerträge					
21	Summe Erträge	4.046.000,00	3.300.600,00	3.309.500,00	3.314.100,00	3.314.500,00
221	Personalaufwand	599.500,00	419.800,00	426.300,00	432.400,00	437.500,00
2211	Personalaufwand (Bezüge, Nebengeb., Mehrleistungen)	479.300,00	327.200,00	332.100,00	336.600,00	340.200,00
2212	Gesetzlicher und freiwilliger Sozialaufwand	118.600,00	92.600,00	94.200,00	95.800,00	97.300,00
2213	Sonstiger Personalaufwand					
2214	Nicht finanzierungswirksamer Personalaufwand	1.600,00				
222	Sachaufwand (ohne Transferaufwand)	2.304.400,00	1.638.600,00	1.644.300,00	1.630.700,00	1.618.600,00
2221	Gebrauchs- und Verbrauchsgüter, Handelswaren	141.300,00	138.000,00	141.200,00	144.500,00	147.700,00
2222	Verwaltungs- und Betriebsaufwand	49.600,00	49.800,00	50.100,00	50.300,00	50.500,00

1. Nachtragsvoranschlag 2020 (Plan 2021 - 2024)

MFP - Ergebnishaushalt Gesamt 1. und 2. Ebene - interne Vergütungen enthalten

Marktgemeinde Würmla

MVAG	Mittelverwendungs- und aufbringungsgruppen (1. und 2. Ebene)	VA 2020 inkl. NVA	Plan 2021	Plan 2022	Plan 2023	Plan 2024
2223	Leasing- und Mietaufwand	91.000,00	92.000,00	92.000,00	93.000,00	93.000,00
2224	Instandhaltung	64.700,00	53.400,00	53.400,00	53.400,00	53.400,00
2225	Sonstiger Sachaufwand	1.136.900,00	489.600,00	496.400,00	503.700,00	511.000,00
2226	Nicht finanzierungswirksamer Sachaufwand	820.900,00	815.800,00	811.200,00	785.800,00	763.000,00
223	Transferaufwand (laufende Transfers und Kapitaltransfers)	950.500,00	847.300,00	862.000,00	876.800,00	887.400,00
2231	Transferaufwand an Träger des öffentlichen Rechts	842.500,00	748.900,00	762.800,00	776.700,00	786.500,00
2232	Transferaufwand an Beteiligungen					
2233	Transferaufwand an Unternehmen (mit Finanzunternehmen)					
2234	Transferaufwand an Haushalte und Organisationen ohne Erwerbscharakter	108.000,00	98.400,00	99.200,00	100.100,00	100.900,00
2235	Transferaufwand an das Ausland					
2236	Investitions- und Tilgungszuschüsse zwischen Unternehmungen und Betrieben der Gebietskörperschaft und der Gebietskörperschaft					
2237	Nicht finanzierungswirksamer Transferaufwand					
224	Finanzaufwand	49.400,00	48.800,00	41.500,00	36.400,00	31.700,00
2241	Zinsen aus Finanzschulden, Finanzierungsleasing, Forderungskauf und derivativen Finanzinstrumenten mit Grundgeschäft	47.400,00	46.800,00	39.500,00	34.400,00	29.700,00
2242	Zinsen und sonstige Aufwendungen aus derivativen Finanzinstrumenten ohne Grundgeschäft					
2243	Gewinnentnahmen von Unternehmungen und marktbestimmten Betrieben der Gebietskörperschaft (innerhalb der Gebietskörperschaft)					
2244	Sonstiger Finanzaufwand	2.000,00	2.000,00	2.000,00	2.000,00	2.000,00
2245	Nicht finanzierungswirksamer Finanzaufwand					
22	Summe Aufwendungen	3.903.800,00	2.954.500,00	2.974.100,00	2.976.300,00	2.975.200,00
SA0	Saldo (0) Nettoergebnis (21 - 22)	142.200,00	346.100,00	335.400,00	337.800,00	339.300,00
230	Entnahmen von Haushaltsrücklagen	0,00	0,00	0,00	0,00	0,00
2301	Entnahmen von Haushaltsrücklagen					
240	Zuweisung an Haushaltsrücklagen	79.500,00	0,00	0,00	0,00	0,00
2401	Zuweisung an Haushaltsrücklagen	79.500,00				
23	Summe Haushaltsrücklagen	-79.500,00	0,00	0,00	0,00	0,00
SA00	Nettoergebnis nach Zuweisung und Entnahmen von Haushaltsrücklagen (Saldo 0 +/- SU23)	62.700,00	346.100,00	335.400,00	337.800,00	339.300,00

MFP - Finanzierungshaushalt Gesamt 1. und 2. Ebene
- interne Vergütungen enthalten

1. Nachtragsvoranschlag 2020 (Plan 2021 - 2024)

MFP - Finanzierungshaushalt Gesamt 1. und 2. Ebene - interne Vergütungen enthalten

Marktgemeinde Würmla

MVAG	Mittelverwendungs- und aufbringungsgruppen (1. und 2. Ebene)	VA 2020 inkl. NVA	Plan 2021	Plan 2022	Plan 2023	Plan 2024
311	Einzahlungen aus der operativen Verwaltungstätigkeit	3.105.000,00	2.504.000,00	2.530.500,00	2.553.000,00	2.571.600,00
3111	Einzahlungen aus eigenen Abgaben	608.800,00	513.300,00	518.400,00	521.500,00	524.700,00
3112	Einzahlungen aus Ertragsanteilen	1.100.000,00	1.253.000,00	1.263.000,00	1.273.000,00	1.283.000,00
3113	Einzahlungen aus Gebühren	454.600,00	481.600,00	490.600,00	497.600,00	500.600,00
3114	Einzahlungen aus Leistungen	43.100,00	15.100,00	15.100,00	15.100,00	15.100,00
3115	Einzahlungen aus Besitz und wirtschaftlicher Tätigkeit	35.800,00	42.900,00	43.000,00	43.100,00	43.200,00
3116	Einzahlungen aus Veräußerung von geringwertigen Wirtschaftsgütern (GWG) und sonstige Einzahlungen	862.700,00	198.100,00	200.400,00	202.700,00	205.000,00
312	Einzahlungen aus Transfers (ohne Kapitaltransfers)	612.300,00	585.500,00	567.900,00	562.100,00	556.100,00
3121	Transferzahlungen von Trägern des öffentlichen Rechts	606.300,00	583.600,00	566.000,00	560.200,00	554.200,00
3122	Transferzahlungen von Beteiligungen					
3123	Transferzahlungen von Unternehmen (inkl. Finanzunternehmen)	3.600,00				
3124	Transferzahlungen von Haushalte und Organisationen ohne Erwerbscharakter	2.400,00	1.900,00	1.900,00	1.900,00	1.900,00
3125	Transferzahlungen vom Ausland					
3126	Investitions- und Tilgungszuschüsse zwischen Unternehmungen und Betrieben der Gebietskörperschaft und der Gebietskörperschaft					
313	Einzahlungen aus Finanzerträgen	500,00	500,00	500,00	500,00	500,00
3131	Einzahlungen aus Zinserträgen	500,00	500,00	500,00	500,00	500,00
3133	Einzahlungen aus Gewinnentnahmen von marktbestimmten Betrieben					
3134	Sonstige Einzahlungen aus Finanzerträgen					
3135	Einzahlungen aus Dividenden/Gewinnausschüttungen					
31	Summe Einzahlungen operative Gebarung	3.717.800,00	3.090.000,00	3.098.900,00	3.115.600,00	3.128.200,00
321	Auszahlungen aus Personalaufwand	597.900,00	419.800,00	426.300,00	432.400,00	437.500,00
3211	Auszahlungen für Personalaufwand Bezüge, Nebengebühren, und Mehrleistungsvergütungen)	479.300,00	327.200,00	332.100,00	336.600,00	340.200,00
3212	Auszahlungen für gesetzliche und freiwillige Sozialaufwendungen	118.600,00	92.600,00	94.200,00	95.800,00	97.300,00
3213	Auszahlungen aus sonstigem Personalaufwand					
322	Auszahlungen aus Sachaufwand (ohne Transferaufwand)	1.483.500,00	822.800,00	833.100,00	844.900,00	855.600,00
3221	Auszahlungen für Gebrauchs- und Verbrauchsgüter, Handelswaren	141.300,00	138.000,00	141.200,00	144.500,00	147.700,00
3222	Auszahlungen für Verwaltungs- und Betriebsaufwand	49.600,00	49.800,00	50.100,00	50.300,00	50.500,00
3223	Auszahlungen für Leasing- und Mietaufwand	91.000,00	92.000,00	92.000,00	93.000,00	93.000,00
3224	Auszahlungen für Instandhaltung	64.700,00	53.400,00	53.400,00	53.400,00	53.400,00
3225	Sonstige Auszahlungen aus Sachaufwand	1.136.900,00	489.600,00	496.400,00	503.700,00	511.000,00
323	Auszahlungen aus Transfers (ohne Kapitaltransfers)	844.400,00	846.000,00	860.700,00	875.500,00	886.100,00
3231	Transferzahlungen an Träger des öffentlichen Rechts	742.700,00	747.900,00	761.800,00	775.700,00	785.500,00
3232	Transferzahlungen an Beteiligungen					

1. Nachtragsvoranschlag 2020 (Plan 2021 - 2024)

MFP - Finanzierungshaushalt Gesamt 1. und 2. Ebene - interne Vergütungen enthalten

Marktgemeinde Würmla

MVAG	Mittelverwendungs- und aufbringungsgruppen (1. und 2. Ebene)	VA 2020 inkl. NVA	Plan 2021	Plan 2022	Plan 2023	Plan 2024
3233	Transferzahlungen an Unternehmen (inkl. Finanzunternehmen)					
3234	Transferzahlungen an Haushalte und Organisationen ohne Erwerbscharakter	101.700,00	98.100,00	98.900,00	99.800,00	100.600,00
3235	Transferzahlungen an das Ausland					
3236	Investitions- und Tilgungszuschüsse zwischen Unternehmungen und Betrieben der Gebietskörperschaft und der Gebietskörperschaft					
324	Auszahlungen aus Finanzaufwand	49.400,00	48.800,00	41.500,00	36.400,00	31.700,00
3241	Auszahlungen für Zinsaufwand, für Finanzierungsleasing, für Forderungskauf, für Finanzschulden und derivative Finanzinstrumente mit Grundgeschäft	47.400,00	46.800,00	39.500,00	34.400,00	29.700,00
3242	Auszahlungen für Zinsen aus derivativen Finanzinstrumenten ohne Grundgeschäft					
3243	Auszahlung aus Gewinnentnahmen von marktbestimmten Betrieben					
3244	Sonstige Auszahlungen aus Finanzaufwendungen	2.000,00	2.000,00	2.000,00	2.000,00	2.000,00
32	Summe Auszahlungen operative Gebarung	2.975.200,00	2.137.400,00	2.161.600,00	2.189.200,00	2.210.900,00
SA1	Saldo (1) Geldfluss aus der Operativen Gebarung (31 – 32)	742.600,00	952.600,00	937.300,00	926.400,00	917.300,00
331	Einzahlungen aus der Investitionstätigkeit	1.100,00	0,00	0,00	0,00	0,00
3311	Einzahlungen aus der Veräußerung von immateriellem Vermögen					
3312	Einzahlungen aus der Veräußerung von Grundstücken und Grundstückeinrichtungen	1.100,00				
3313	Einzahlungen aus der Veräußerung von Gebäuden und Bauten					
3314	Einzahlungen aus der Veräußerung von technischen Anlagen, Fahrzeuge und Maschinen					
3315	Einzahlungen aus der Veräußerung von Amts-, Betriebs- und Geschäftsausstattung					
3316	Einzahlungen aus der Veräußerung von Kulturgütern					
3317	Einzahlungen aus der Veräußerung von Beteiligungen					
332	Einzahlungen aus der Rückzahlung von Darlehen sowie gewährten Vorschüssen	11.000,00	0,00	0,00	0,00	0,00
3321	Einzahlungen aus Darlehen an Träger des öffentlichen Rechts	11.000,00				
3322	Einzahlungen aus Darlehen an Beteiligungen					
3323	Einzahlungen aus Darlehen an Unternehmen und Haushalte					
3325	Einzahlungen aus Vorschüssen und Anzahlungen					
333	Einzahlungen aus Kapitaltransfers	290.000,00	24.500,00	24.500,00	24.500,00	24.500,00
3331	Kapitaltransferzahlungen von Trägern des öffentlichen Rechts	204.500,00	24.500,00	24.500,00	24.500,00	24.500,00
3332	Kapitaltransferzahlungen von Beteiligungen					
3333	Kapitaltransferzahlungen von Unternehmen					
3334	Kapitaltransferzahlungen von Haushalten und Organisationen ohne Erwerbscharakter	85.500,00				
3335	Kapitaltransferzahlungen vom Ausland					
33	Summe Einzahlungen investive Gebarung	302.100,00	24.500,00	24.500,00	24.500,00	24.500,00
341	Auszahlungen aus der Investitionstätigkeit	1.107.100,00	279.300,00	279.300,00	279.300,00	279.300,00

1. Nachtragsvoranschlag 2020 (Plan 2021 - 2024)

MFP - Finanzierungshaushalt Gesamt 1. und 2. Ebene - interne Vergütungen enthalten

Marktgemeinde Würmla

MVAG	Mittelverwendungs- und aufbringungsgruppen (1. und 2. Ebene)	VA 2020 inkl. NVA	Plan 2021	Plan 2022	Plan 2023	Plan 2024
3411	Auszahlungen für den Erwerb von immateriellem Vermögen					
3412	Auszahlungen für den Erwerb von Grundstücken und Grundstückseinrichtungen	955.100,00	254.800,00	254.800,00	254.800,00	254.800,00
3413	Auszahlungen für den Erwerb von Gebäuden und Bauten	80.000,00				
3414	Auszahlungen für den Erwerb von technischen Anlagen, Fahrzeuge und Maschinen	47.000,00	3.000,00	3.000,00	3.000,00	3.000,00
3415	Auszahlungen für den Erwerb von Amts-, Betriebs- und Geschäftsausstattung	25.000,00	21.500,00	21.500,00	21.500,00	21.500,00
3416	Auszahlungen für den Erwerb von Kulturgütern					
3417	Auszahlungen für den Erwerb von Beteiligungen					
342	Auszahlungen von gewährten Darlehen sowie gewährten Vorschüssen	0,00	15.000,00	16.000,00	17.000,00	18.000,00
3421	Auszahlung von Darlehen an Träger des öffentlichen Rechts		15.000,00	16.000,00	17.000,00	18.000,00
3422	Auszahlung von Darlehen an Beteiligungen					
3423	Auszahlung von Darlehen an Unternehmen und Haushalte					
3425	Auszahlungen von Vorschüssen und Anzahlungen					
343	Auszahlungen aus Kapitaltransfers	106.100,00	1.300,00	1.300,00	1.300,00	1.300,00
3431	Kapitaltransferzahlungen an Träger des öffentlichen Rechts	99.800,00	1.000,00	1.000,00	1.000,00	1.000,00
3432	Kapitaltransferzahlungen an Beteiligungen					
3433	Kapitaltransferzahlungen an Unternehmen (Finanzunternehmen)					
3434	Kapitaltransferzahlungen an Haushalte und Organisationen ohne Erwerbscharakter	6.300,00	300,00	300,00	300,00	300,00
3435	Kapitaltransferzahlungen an das Ausland					
34	Summe Auszahlungen investive Gebarung	1.213.200,00	295.600,00	296.600,00	297.600,00	298.600,00
SA2	Saldo (2) Geldfluss aus der Investiven Gebarung (33 – 34)	-911.100,00	-271.100,00	-272.100,00	-273.100,00	-274.100,00
SA3	Saldo (3) Nettofinanzierungssaldo (Saldo 1 + Saldo 2)	-168.500,00	681.500,00	665.200,00	653.300,00	643.200,00
351	Einzahlungen aus der Aufnahme von Finanzschulden	635.000,00	1.400,00	1.400,00	1.400,00	1.400,00
3511	Einzahlungen aus empfangenen Darlehen von öffentlichen Körperschaften und Rechtsträgern		1.400,00	1.400,00	1.400,00	1.400,00
3512	Einzahlungen aus empfangenen Darlehen von Beteiligungen					
3513	Einzahlungen aus empfangenen Darlehen von Unternehmen und privaten Haushalten					
3514	Einzahlungen aus Finanzschulden (Finanzunternehmen)	635.000,00				
353	Einzahlungen infolge eines Kapitaltausch bei derivativen Finanzinstrumenten mit Grundgeschäft	0,00	0,00	0,00	0,00	0,00
3530	Einzahlungen infolge eines Kapitaltausch bei derivativen Finanzinstrumenten mit Grundgeschäft					
355	Einzahlungen aus dem Abgang von Finanzinstrumenten	0,00	0,00	0,00	0,00	0,00
3550	Einzahlungen aus dem Abgang von Finanzinstrumenten					
35	Summe Einzahlungen aus der Finanzierungstätigkeit	635.000,00	1.400,00	1.400,00	1.400,00	1.400,00

1. Nachtragsvoranschlag 2020 (Plan 2021 - 2024)

MFP - Finanzierungshaushalt Gesamt 1. und 2. Ebene - interne Vergütungen enthalten

Marktgemeinde Würmla

MVAG	Mittelverwendungs- und aufbringungsgruppen (1. und 2. Ebene)	VA 2020 inkl. NVA	Plan 2021	Plan 2022	Plan 2023	Plan 2024
361	Auszahlungen aus der Tilgung von Finanzschulden	585.500,00	415.800,00	371.400,00	376.200,00	390.600,00
3611	Auszahlungen aus empfangenen Darlehen von öffentlichen Körperschaften und Rechtsträgern	313.700,00	313.700,00	268.700,00	272.800,00	276.500,00
3612	Auszahlungen aus empfangenen Darlehen von Beteiligungen					
3613	Auszahlungen aus empfangenen Darlehen von Unternehmen und privaten Haushalten					
3614	Auszahlungen aus Finanzschulden	271.800,00	102.100,00	102.700,00	103.400,00	114.100,00
3615	Auszahlung aus der Rückzahlung von Leasingverbindlichkeiten					
363	Auszahlungen infolge eines Kapitaltausch bei derivativen Finanzinstrumenten mit Grundgeschäft	0,00	0,00	0,00	0,00	0,00
3630	Auszahlungen infolge eines Kapitaltausch bei derivativen Finanzinstrumenten mit Grundgeschäft					
365	Auszahlungen für den Erwerb von Finanzinstrumenten	0,00	0,00	0,00	0,00	0,00
3650	Auszahlungen für den Erwerb von Finanzinstrumenten					
36	Summe Auszahlungen aus der Finanzierungstätigkeit	585.500,00	415.800,00	371.400,00	376.200,00	390.600,00
SA4	Saldo (4) Geldfluss aus der Finanzierungstätigkeit (35 – 36)	49.500,00	-414.400,00	-370.000,00	-374.800,00	-389.200,00
SA5	Saldo (5) Geldfluss aus der voranschlagswirksamen Gebarung (Saldo 3 + Saldo 4)	-119.000,00	267.100,00	295.200,00	278.500,00	254.000,00

Haushaltspotential (aufbauend auf der Ergebnisrechnung)

1. Nachtragsvoranschlag 2020

Marktgemeinde Würmla

Haushaltspotential (aufbauend auf der Ergebnisrechnung)

MVAG	Mittelverwendungs- und -aufbringungsgruppen	Mittelaufbringung	Mittelverwendung	Saldo
211	Erträge aus der operativen Verwaltungstätigkeit	3.222.600,00		
212	Erträge aus Transfers	822.900,00		
213	Finanzerträge	500,00		
Summe Erträge (SU 21)		4.046.000,00		
2117	Nicht finanzierungswirksame operative Erträge (Auflösung von Rückstellungen und Aktivierte Eigenleistungen)	-116.500,00		
2127	Nicht finanzierungswirksamer Transferertrag (Auflösung von Investitionszuschüssen)	-210.600,00		
2136	Sonstige nicht finanzierungswirksame Finanzerträge (Auflösung von RS Bewertung von Beteiligungen und aktiven Finanzinstrumenten)			
Nicht finanzwirksame Erträge		-327.100,00		
Finanzwirksame Erträge		3.718.900,00		
221	Personalaufwand		599.500,00	
222	Sachaufwand (ohne Transferaufwand)		2.304.400,00	
223	Transferaufwand (laufende Transfers und Kapitaltransfers)		950.500,00	
224	Finanzaufwand		49.400,00	
Summe Aufwendungen (SU 22)			3.903.800,00	
2214	Nicht finanzierungswirksamer Personalaufwand (Dotierung RS für Abfertigungen, Jubiläum u. nicht konsumierte Urlaube)		-1.600,00	
2226	Nicht finanzierungswirksamer Sachaufwand (inkl. Abschreibungen, Dotierung von RS Prozess, ausstehende Rechnungen)		-820.900,00	
2237	Nicht finanzierungswirksamer Transferaufwand (Dotierungen von RS f. Pensionen)			
2245	Nicht finanzierungswirksamer Finanzaufwand (Wertberichtigungen zu Finanzinstrumenten, Aufwendungen aus der Bewertung von Beteiligungen)			
Nicht finanzwirksame Aufwendungen			-822.500,00	
Finanzwirksame Aufwendungen			3.081.300,00	
Finanzwirksames Ergebnis		3.718.900,00	3.081.300,00	637.600,00

1. Nachtragsvoranschlag 2020

Marktgemeinde Würmla

Haushaltspotential (aufbauend auf der Ergebnisrechnung)

MVAG	Mittelverwendungs- und -aufbringungsgruppen	Mittelaufbringung	Mittelverwendung	Saldo
332	Einzahlungen aus der Rückzahlung von Darlehen sowie gewährten Vorschüssen (ohne 3325 mit Projektcode - Anzahlungen)	11.000,00		
1141	Vorräte (+ Veränderung)			
1142	Gegebene Anzahlungen auf Vorräte (+ Veränderung) wiederkehrende Einzahlungen der Kontengruppe 00-06, die keinem Projekt zugeordnet sind			
2301	Entnahmen von Haushaltsrücklagen (Kontengruppe 893)			
Jährliche wiederkehrende Einzahlungen		11.000,00		
36	Auszahlungen aus der Finanzierungstätigkeit		585.500,00	
2401	Zuweisung an Haushaltsrücklagen (Kontengruppe 793)			
342	Auszahlungen von gewährten Darlehen sowie gewährten Vorschüssen (ohne 3425 mit Projektcode - Anzahlungen)			
1141	Vorräte (- Veränderung)			
1142	Gegebene Anzahlungen auf Vorräte (- Veränderung) wiederkehrende Klein-Investitionen der Kontengruppe 00-06, die keinem Projekt zugeordnet sind		108.400,00	
Jährliche wiederkehrende Auszahlungen			693.900,00	
	Kontengruppe 871, KT der Ergebnisrechnung, mit Projektcode (BZ)	-134.500,00		
Summe Kapitaltransfers der Ergebnisrechnung		-134.500,00		
Jährliches Haushaltspotential		3.595.400,00	3.775.200,00	-179.800,00
	Jährliches Haushaltspotential	-179.800,00		
	kumuliertes Haushaltspotential zum 31.12.2019 (Vorjahr)			
Verfügbares Haushaltspotential		-179.800,00		
	<i>davon (dient ausschließlich der Information) Kontengruppe 871, KT der Ergebnisrechnung, ohne Projektcode (sind BZ zum Haushaltsausgleich)</i>	311.400,00		
2401	Zuweisung an Haushaltsrücklagen (Kontengruppe 794)		79.500,00	
2401	Zuweisung an Haushaltsrücklagen (Kontengruppe 795)			
Jährliche Aufwände für Rücklagen			79.500,00	
2301	Entnahmen von Haushaltsrücklagen (Kontengruppe 894)			
2301	Entnahmen von Haushaltsrücklagen (Kontengruppe 895)			
Jährliche RL-Erträge f. Investitionen (finanzw.)		0,00		
Endbestand kumuliertes Haushaltspotential		-179.800,00	79.500,00	-259.300,00

Nachweis der Investitionstätigkeit

1. Nachtragsvoranschlag 2020

Nachweis der Investitionstätigkeit

Marktgemeinde Würmla

Vorhaben	Vorhabensbezeichnung	RA 2018	VA Vorjahre	VA 2020	Plan 2021	Plan 2022	Plan 2023	Plan 2024	Plan Gesamt
Konto	Bezeichnung								
1006120	Straßenbau (1990 bis 2099)								
	Auszahlungen - Investitionen - Mittelverwendung			506.000,00	220.000,00	220.000,00	220.000,00	220.000,00	1.386.000,00
	Anschaffungs- oder Herstellungskosten			506.000,00	220.000,00	220.000,00	220.000,00	220.000,00	1.386.000,00
	5/612000-002000 Kosten Straßenbau			220.000,00	220.000,00	220.000,00	220.000,00	220.000,00	1.100.000,00
	5/612000-729910 Sonstige Aufwendungen - Zuführungen			286.000,00					286.000,00
	Einzahlungen - Finanzierung - Mittelherkunft			506.000,00	220.000,00	220.000,00	220.000,00	220.000,00	1.386.000,00
	Mittel aus Geldfluss aus der operativen Gebarung			356.000,00	0,00	0,00	0,00	0,00	356.000,00
	6/612000+829960 Sonstige Erträge - Übernahme IST-Überschuss 2019			356.000,00					356.000,00
	Bedarfszuweisungen/KTZ			150.000,00	220.000,00	220.000,00	220.000,00	220.000,00	1.030.000,00
	6/612000+301000 Kapitaltransfers von Ländern, Landesfonds und Landeskammern			20.000,00	20.000,00	20.000,00	20.000,00	20.000,00	100.000,00
	6/612000+871000 Kapitaltransfers aus Gemeinde-Bedarfszuweisungsmittel			130.000,00	200.000,00	200.000,00	200.000,00	200.000,00	930.000,00
	Haushaltsrücklagen/Zahlungsmittelreserven			0,00	0,00	0,00	0,00	0,00	0,00
	Sonstige Kapitaltransfers und Subventionen			0,00	0,00	0,00	0,00	0,00	0,00
	Darlehen			0,00	0,00	0,00	0,00	0,00	0,00
	Finanzierungsleasing			0,00	0,00	0,00	0,00	0,00	0,00
	Veräußerung langfristiges Vermögen und sonstiges			0,00	0,00	0,00	0,00	0,00	0,00
Finanzierungsergebnis 1006120				0,00	0,00	0,00	0,00	0,00	0,00
				<i>inklusive Vorjahre</i>	0,00	0,00	0,00	0,00	0,00

1. Nachtragsvoranschlag 2020

Nachweis der Investitionstätigkeit

Marktgemeinde Würmla

Vorhaben	Vorhabensbezeichnung	RA 2018	VA Vorjahre	VA 2020	Plan 2021	Plan 2022	Plan 2023	Plan 2024	Plan Gesamt
Konto	Bezeichnung								
1006390	Rückhaltebecken (ab 2019)								
	Auszahlungen - Investitionen - Mittelverwendung			277.200,00	0,00	0,00	0,00	0,00	277.200,00
	Anschaffungs- oder Herstellungskosten			277.200,00	0,00	0,00	0,00	0,00	277.200,00
5/639000-004000	Errichtung Rückhaltebecken Würmla Süd-Ost			277.200,00					277.200,00
	Einzahlungen - Finanzierung - Mittelherkunft			277.200,00	0,00	0,00	0,00	0,00	277.200,00
	Mittel aus Geldfluss aus der operativen Gebarung			81.200,00	0,00	0,00	0,00	0,00	81.200,00
6/639000+829910	Sonstige Erträge - Zuführungen			81.200,00					81.200,00
	Bedarfszuweisungen/KTZ			0,00	0,00	0,00	0,00	0,00	0,00
	Haushaltsrücklagen/Zahlungsmittelreserven			0,00	0,00	0,00	0,00	0,00	0,00
	Sonstige Kapitaltransfers und Subventionen			46.000,00	0,00	0,00	0,00	0,00	46.000,00
6/639000+300000	KIP Förderung			46.000,00					46.000,00
	Darlehen			150.000,00	0,00	0,00	0,00	0,00	150.000,00
5010/4	Rückhaltebecken			150.000,00					150.000,00
	Finanzierungsleasing			0,00	0,00	0,00	0,00	0,00	0,00
	Veräußerung langfristiges Vermögen und sonstiges			0,00	0,00	0,00	0,00	0,00	0,00
Finanzierungsergebnis 1006390				0,00	0,00	0,00	0,00	0,00	0,00
				<i>inklusive Vorjahre</i>	0,00	0,00	0,00	0,00	

1. Nachtragsvoranschlag 2020

Nachweis der Investitionstätigkeit

Marktgemeinde Würmla

Vorhaben	Vorhabensbezeichnung	RA 2018	VA Vorjahre	VA 2020	Plan 2021	Plan 2022	Plan 2023	Plan 2024	Plan Gesamt
Konto	Bezeichnung								
1007100	Güterweeßerhaltung (1990 bis 2099)								
	Auszahlungen - Investitionen - Mittelverwendung			20.000,00	20.000,00	20.000,00	20.000,00	20.000,00	100.000,00
	Anschaffungs- oder Herstellungskosten			20.000,00	20.000,00	20.000,00	20.000,00	20.000,00	100.000,00
5/710000-002000	Kosten Güterwege			20.000,00	20.000,00	20.000,00	20.000,00	20.000,00	100.000,00
	Einzahlungen - Finanzierung - Mittelherkunft			20.000,00	20.000,00	20.000,00	20.000,00	20.000,00	100.000,00
	Mittel aus Geldfluss aus der operativen Gebarung			11.000,00	11.000,00	11.000,00	11.000,00	11.000,00	55.000,00
6/710000+829910	Sonstige Erträge - Zuführungen			11.000,00	11.000,00	11.000,00	11.000,00	11.000,00	55.000,00
	Bedarfszuweisungen/KTZ			9.000,00	9.000,00	9.000,00	9.000,00	9.000,00	45.000,00
6/710000+301000	Kapitaltransfers von Ländern, Landesfonds und Landeskammern			4.500,00	4.500,00	4.500,00	4.500,00	4.500,00	22.500,00
6/710000+871000	Kapitaltransfers aus Gemeinde-Bedarfszuweisungsmittel			4.500,00	4.500,00	4.500,00	4.500,00	4.500,00	22.500,00
	Haushaltsrücklagen/Zahlungsmittelreserven			0,00	0,00	0,00	0,00	0,00	0,00
	Sonstige Kapitaltransfers und Subventionen			0,00	0,00	0,00	0,00	0,00	0,00
	Darlehen			0,00	0,00	0,00	0,00	0,00	0,00
	Finanzierungsleasing			0,00	0,00	0,00	0,00	0,00	0,00
	Veräußerung langfristiges Vermögen und sonstiges			0,00	0,00	0,00	0,00	0,00	0,00
Finanzierungsergebnis 1007100				0,00	0,00	0,00	0,00	0,00	0,00
				<i>inklusive Vorjahre</i>	0,00	0,00	0,00	0,00	

1. Nachtragsvoranschlag 2020

Nachweis der Investitionstätigkeit

Marktgemeinde Würmla

Vorhaben	Vorhabensbezeichnung	RA 2018	VA Vorjahre	VA 2020	Plan 2021	Plan 2022	Plan 2023	Plan 2024	Plan Gesamt
Konto	Bezeichnung								
1007110	Güterwegeasphaltierung (1990 bis 2099)								
	Auszahlungen - Investitionen - Mittelverwendung			60.000,00	0,00	0,00	0,00	0,00	60.000,00
	Anschaffungs- oder Herstellungskosten			60.000,00	0,00	0,00	0,00	0,00	60.000,00
5/710100-002000	Straßenbauten			60.000,00					60.000,00
	Einzahlungen - Finanzierung - Mittelherkunft			60.000,00	0,00	0,00	0,00	0,00	60.000,00
	Mittel aus Geldfluss aus der operativen Gebarung			24.000,00	0,00	0,00	0,00	0,00	24.000,00
6/710100+829910	Sonstige Erträge - Zuführungen			24.000,00					24.000,00
	Bedarfszuweisungen/KTZ			30.000,00	0,00	0,00	0,00	0,00	30.000,00
6/710100+301000	Kapitaltransfers von Ländern, Landesfonds und Landeskammern			30.000,00					30.000,00
	Haushaltsrücklagen/Zahlungsmittelreserven			0,00	0,00	0,00	0,00	0,00	0,00
	Sonstige Kapitaltransfers und Subventionen			6.000,00	0,00	0,00	0,00	0,00	6.000,00
6/710100+307000	Kapitaltransfers von privaten Haushalten und privaten Organisationen ohne Erwerbszweck und andere			6.000,00					6.000,00
	Darlehen			0,00	0,00	0,00	0,00	0,00	0,00
	Finanzierungsleasing			0,00	0,00	0,00	0,00	0,00	0,00
	Veräußerung langfristiges Vermögen und sonstiges			0,00	0,00	0,00	0,00	0,00	0,00
Finanzierungsergebnis 1007110				0,00	0,00	0,00	0,00	0,00	0,00
				<i>inklusive Vorjahre</i>	0,00	0,00	0,00	0,00	

1. Nachtragsvoranschlag 2020

Nachweis der Investitionstätigkeit

Marktgemeinde Würmla

Vorhaben	Vorhabensbezeichnung	RA 2018	VA Vorjahre	VA 2020	Plan 2021	Plan 2022	Plan 2023	Plan 2024	Plan Gesamt
Konto	Bezeichnung								
1008460	Wohn- und Geschäftsgebäude (Ankauf Raika Gebäude) (ab 1990)								
	Auszahlungen - Investitionen - Mittelverwendung			185.000,00	0,00	0,00	0,00	0,00	185.000,00
	Anschaffungs- oder Herstellungskosten			185.000,00	0,00	0,00	0,00	0,00	185.000,00
	5/846000-000000 Bebaute Grundstücke			120.000,00					120.000,00
	5/846000-010000 Gebäude und Bauten			65.000,00					65.000,00
	Einzahlungen - Finanzierung - Mittelherkunft			185.000,00	0,00	0,00	0,00	0,00	185.000,00
	Mittel aus Geldfluss aus der operativen Gebarung			0,00	0,00	0,00	0,00	0,00	0,00
	Bedarfszuweisungen/KTZ			0,00	0,00	0,00	0,00	0,00	0,00
	Haushaltsrücklagen/Zahlungsmittelreserven			0,00	0,00	0,00	0,00	0,00	0,00
	Sonstige Kapitaltransfers und Subventionen			0,00	0,00	0,00	0,00	0,00	0,00
	Darlehen			185.000,00	0,00	0,00	0,00	0,00	185.000,00
	5010/5 Ankauf Raika Gebäude			185.000,00					185.000,00
	Finanzierungsleasing			0,00	0,00	0,00	0,00	0,00	0,00
	Veräußerung langfristiges Vermögen und sonstiges			0,00	0,00	0,00	0,00	0,00	0,00
Finanzierungsergebnis 1008460				0,00	0,00	0,00	0,00	0,00	0,00
				<i>inklusive Vorjahre</i>	0,00	0,00	0,00	0,00	

1. Nachtragsvoranschlag 2020

Nachweis der Investitionstätigkeit

Marktgemeinde Würmla

Vorhaben	Vorhabensbezeichnung	RA 2018	VA Vorjahre	VA 2020	Plan 2021	Plan 2022	Plan 2023	Plan 2024	Plan Gesamt
Konto	Bezeichnung								
1008500	Wasserleitungsbau (1990 bis 2099)								
	Auszahlungen - Investitionen - Mittelverwendung			120.800,00	0,00	0,00	0,00	0,00	120.800,00
	Anschaffungs- oder Herstellungskosten			120.800,00	0,00	0,00	0,00	0,00	120.800,00
5/850000-004000	Errichtungskosten Wva			66.500,00					66.500,00
5/850000-346000	Investitionsdarlehen von Finanzunternehmen - Sondertilgung			24.000,00					24.000,00
5/850000-794001	Zuweisung an zweckgebundene Haushaltsrücklagen			30.300,00					30.300,00
	Einzahlungen - Finanzierung - Mittelherkunft			120.800,00	0,00	0,00	0,00	0,00	120.800,00
	Mittel aus Geldfluss aus der operativen Gebarung			0,00	0,00	0,00	0,00	0,00	0,00
	Bedarfszuweisungen/KTZ			0,00	0,00	0,00	0,00	0,00	0,00
	Haushaltsrücklagen/Zahlungsmittelreserven			0,00	0,00	0,00	0,00	0,00	0,00
	Sonstige Kapitaltransfers und Subventionen			54.300,00	0,00	0,00	0,00	0,00	54.300,00
6/850000+300000	KIP Förderung			24.000,00					24.000,00
2/850000+307000	Wasseranschlussabgaben			30.300,00					30.300,00
	Darlehen			66.500,00	0,00	0,00	0,00	0,00	66.500,00
5010/2	WVA Würmla Süd-Ost			66.500,00					66.500,00
	Finanzierungsleasing			0,00	0,00	0,00	0,00	0,00	0,00
	Veräußerung langfristiges Vermögen und sonstiges			0,00	0,00	0,00	0,00	0,00	0,00
Finanzierungsergebnis 1008500				0,00	0,00	0,00	0,00	0,00	0,00
				<i>inklusive Vorjahre</i>	0,00	0,00	0,00	0,00	

1. Nachtragsvoranschlag 2020

Nachweis der Investitionstätigkeit

Marktgemeinde Würmla

Vorhaben	Vorhabensbezeichnung	RA 2018	VA Vorjahre	VA 2020	Plan 2021	Plan 2022	Plan 2023	Plan 2024	Plan Gesamt
Konto	Bezeichnung								
1008510	Kanal (1990 bis 2099)								
	Auszahlungen - Investitionen - Mittelverwendung			380.800,00	0,00	0,00	0,00	0,00	380.800,00
	Anschaffungs- oder Herstellungskosten			380.800,00	0,00	0,00	0,00	0,00	380.800,00
5/851000-004000	Kosten Kanal			170.000,00					170.000,00
5/851000-346000	Investitionsdarlehen von Finanzunternehmen - Sondertilgung			161.600,00					161.600,00
5/851000-794001	Zuweisung an zweckgebundene Haushaltsrücklagen			49.200,00					49.200,00
	Einzahlungen - Finanzierung - Mittelherkunft			380.800,00	0,00	0,00	0,00	0,00	380.800,00
	Mittel aus Geldfluss aus der operativen Gebarung			18.100,00	0,00	0,00	0,00	0,00	18.100,00
6/851000+829960	Sonstige Erträge - Übernahme IST-Überschuss 2019			18.100,00					18.100,00
	Bedarfszuweisungen/KTZ			0,00	0,00	0,00	0,00	0,00	0,00
	Haushaltsrücklagen/Zahlungsmittelreserven			0,00	0,00	0,00	0,00	0,00	0,00
	Sonstige Kapitaltransfers und Subventionen			129.200,00	0,00	0,00	0,00	0,00	129.200,00
6/851000+300000	KIP Förderung			80.000,00					80.000,00
2/851000+307000	Kanaleinmündungsabgaben			48.200,00					48.200,00
2/851000+307100	Kanaleinmündung Regenwasser			1.000,00					1.000,00
	Darlehen			233.500,00	0,00	0,00	0,00	0,00	233.500,00
5010/3	ABA Würmla Süd-Ost			233.500,00					233.500,00
	Finanzierungsleasing			0,00	0,00	0,00	0,00	0,00	0,00
	Veräußerung langfristiges Vermögen und sonstiges			0,00	0,00	0,00	0,00	0,00	0,00
Finanzierungsergebnis 1008510				0,00	0,00	0,00	0,00	0,00	0,00
				<i>inklusive Vorjahre</i>	0,00	0,00	0,00	0,00	

1. Nachtragsvoranschlag 2020

Nachweis der Investitionstätigkeit

Marktgemeinde Würmla

Vorhaben	Vorhabensbezeichnung	RA 2018	VA Vorjahre	VA 2020	Plan 2021	Plan 2022	Plan 2023	Plan 2024	Plan Gesamt
Konto	Bezeichnung								
1008599	Darlehensfinanzierung (1990 bis 2099)								
	Auszahlungen - Investitionen - Mittelverwendung			0,00	1.400,00	1.400,00	1.400,00	1.400,00	5.600,00
	Anschaffungs- oder Herstellungskosten			0,00	1.400,00	1.400,00	1.400,00	1.400,00	5.600,00
	5/859900-650000 Zinsen				1.400,00	1.400,00	1.400,00	1.400,00	5.600,00
	Einzahlungen - Finanzierung - Mittelherkunft			0,00	1.400,00	1.400,00	1.400,00	1.400,00	5.600,00
	Mittel aus Geldfluss aus der operativen Gebarung			0,00	0,00	0,00	0,00	0,00	0,00
	Bedarfszuweisungen/KTZ			0,00	0,00	0,00	0,00	0,00	0,00
	Haushaltsrücklagen/Zahlungsmittelreserven			0,00	0,00	0,00	0,00	0,00	0,00
	Sonstige Kapitaltransfers und Subventionen			0,00	0,00	0,00	0,00	0,00	0,00
	Darlehen			0,00	1.400,00	1.400,00	1.400,00	1.400,00	5.600,00
	5006/82 WVA BA04				300,00	300,00	300,00	300,00	1.200,00
	5006/10062 ABA BA06				400,00	400,00	400,00	400,00	1.600,00
	5006/10082 ABA BA05				700,00	700,00	700,00	700,00	2.800,00
	Finanzierungsleasing			0,00	0,00	0,00	0,00	0,00	0,00
	Veräußerung langfristiges Vermögen und sonstiges			0,00	0,00	0,00	0,00	0,00	0,00
Finanzierungsergebnis 1008599				0,00	0,00	0,00	0,00	0,00	0,00
				<i>inklusive Vorjahre</i>	0,00	0,00	0,00	0,00	

1. Nachtragsvoranschlag 2020

Nachweis der Investitionstätigkeit

Marktgemeinde Würmla

Vorhaben	Vorhabensbezeichnung	RA 2018	VA Vorjahre	VA 2020	Plan 2021	Plan 2022	Plan 2023	Plan 2024	Plan Gesamt
Konto	Bezeichnung								
2000002	Sonstige Anschaffungen (ab 2020)								
	Auszahlungen - Investitionen - Mittelverwendung			108.400,00	39.300,00	39.300,00	39.300,00	39.300,00	265.600,00
	Anschaffungs- oder Herstellungskosten			108.400,00	39.300,00	39.300,00	39.300,00	39.300,00	265.600,00
	1/010000-042000 Amtsausstattung			1.500,00	1.500,00	1.500,00	1.500,00	1.500,00	7.500,00
	1/211000-042000 Schulmoebel			20.000,00	3.000,00	3.000,00	3.000,00	3.000,00	32.000,00
	1/240000-042000 Betriebsausstattung			1.500,00	15.000,00	15.000,00	15.000,00	15.000,00	61.500,00
	1/273000-042000 Ausstattung Bibliothek			500,00	500,00	500,00	500,00	500,00	2.500,00
	1/321000-042000 Ausstattung			1.500,00	1.500,00	1.500,00	1.500,00	1.500,00	7.500,00
	1/640000-050000 Ankauf Verkehrszeichen, Spiegel			4.000,00	800,00	800,00	800,00	800,00	7.200,00
	1/815000-006000 Anbaurutsche Spielplatz			1.400,00					1.400,00
	1/817000-010000 Gebäude			15.000,00					15.000,00
	1/820000-020000 Ankauf von Maschinen			3.000,00	3.000,00	3.000,00	3.000,00	3.000,00	15.000,00
	1/820000-040000 Ankauf Traktor			44.000,00					44.000,00
	1/850000-004000 Anlagenbau			6.000,00	4.000,00	4.000,00	4.000,00	4.000,00	22.000,00
	1/851000-004000 Anlagenbau			10.000,00	10.000,00	10.000,00	10.000,00	10.000,00	50.000,00
	Einzahlungen - Finanzierung - Mittelherkunft			0,00	0,00	0,00	0,00	0,00	0,00
	Mittel aus Geldfluss aus der operativen Gebarung			0,00	0,00	0,00	0,00	0,00	0,00
	Bedarfszuweisungen/KTZ			0,00	0,00	0,00	0,00	0,00	0,00
	Haushaltsrücklagen/Zahlungsmittelreserven			0,00	0,00	0,00	0,00	0,00	0,00
	Sonstige Kapitaltransfers und Subventionen			0,00	0,00	0,00	0,00	0,00	0,00
	Darlehen			0,00	0,00	0,00	0,00	0,00	0,00
	Finanzierungsleasing			0,00	0,00	0,00	0,00	0,00	0,00
	Veräußerung langfristiges Vermögen und sonstiges			0,00	0,00	0,00	0,00	0,00	0,00
Finanzierungsergebnis 2000002				-108.400,00	-39.300,00	-39.300,00	-39.300,00	-39.300,00	-265.600,00
				<i>inklusive Vorjahre</i>	-147.700,00	-187.000,00	-226.300,00	-265.600,00	

Leasingspiegel (Anlage 6i)

Finanzierungsleasing

Ansatz- oder Projektbezeichnung	Anschaffungskosten	Buchwert 31.12.2019	Buchwert 31.12.2020	Summe ausstehender Mindestleasing- zahlungen	Restlaufzeit in Jahren
Summe	0,00	0,00	0,00	0,00	

Wirtschaftliche Unternehmungen, Betriebe, betriebsähnliche Einrichtungen gem. § 1 Abs. 2

Summe	0,00	0,00	0,00	0,00	
-------	------	------	------	------	--

Operating Leasing

Ansatz- oder Projektbezeichnung	Grundmietzeit in Jahren	Gesamtkosten	Einmalkautiion	Leasingentgelt (ohne laufender Kautiion)	Laufende Kautiion	Restlaufzeit in Jahren	Kumulierte Restzahlungen
Summe		0,00	0,00	0,00	0,00		0,00

Wirtschaftliche Unternehmungen, Betriebe, betriebsähnliche Einrichtungen gem. § 1 Abs. 2

Summe		0,00	0,00	0,00	0,00		0,00
-------	--	------	------	------	------	--	------

Nachweis Vermögen mit abgeänderter Nutzungsdauer

1. Nachtragsvoranschlag 2020

Marktgemeinde Würmla

Nachweis Vermögen mit abgeänderter Nutzungsdauer

Konto	Bezeichnung	Nutzungsdauer lt. VRV	Abweichende Nutzungsdauer	Begründung
3/0440001/00724	Leitungskataster ABA BA 07+BA 08	0,0	25,0	lt. Empfehlung IVW3
3/0440001/00976	Leitungskataster ABA BA 07+BA 08	0,0	25,0	lt. Empfehlung IVW3
3/0440001/01034	KT Leitungskataster ABA BA 07+BA 08	0,0	25,0	lt. Empfehlung IVW3
5/0430001/00619	WVA 06 + 07 Kataster	0,0	25,0	lt. Empfehlung IVW3
5/0430001/00982	WVA 06 + 07 Kataster Bundesförd.	0,0	25,0	lt. Empfehlung IVW3
5/0430001/01011	KT WVA 06 + 07 Kataster	0,0	25,0	lt. Empfehlung IVW3
5/0440001/00639	Exchange Online	0,0	5,0	Software
5/0440001/00640	K5 Finanz	0,0	5,0	Software
5/0440001/00641	K5 Friedhof	0,0	5,0	Software
5/0440001/00642	WebOffice Plus 2018	0,0	5,0	Software
5/0440001/00643	K5 EB	0,0	5,0	Software
5/0440001/00668	Geoinfo 2013	0,0	5,0	Software

Dienstpostenplan
- interne Anlage b

Voranschlag 2020 Dienstpostenplan

Vertragsbedienstete

1 Dienstnehmer/in

Verwendung:	Amtsleiter	Dienstzweig	56	Beschäftigung:	40,00%
Entlohnungsgruppe:	6	Planstelle:	0100		
FGrp:	8 + Pzlg., ATZ				
Anmerkung:	Pensionierung ab 01.12.2020				

2 Dienstnehmer/in

Verwendung:	Kanzleileitung	Dienstzweig	56	Beschäftigung:	100,00%
Entlohnungsgruppe:	5	Planstelle:	0100		
FGrp:	7 + Pzlg.				

3 Dienstnehmer/in

Verwendung:	Ang. i. Kanzlei	Dienstzweig	71	Beschäftigung:	100,00%
Entlohnungsgruppe:	5	Planstelle:	0100		

4 Dienstnehmer/in

Verwendung:	Ang. i. Kanzlei	Dienstzweig	71	Beschäftigung:	50,00%
Entlohnungsgruppe:	5	Planstelle:	0100		

5 Dienstnehmer/in

Verwendung:	Ang. i. Kanzlei	Dienstzweig	71	Beschäftigung:	30,00%
Entlohnungsgruppe:	5	Planstelle:	0100		

6 Dienstnehmer/in

Verwendung:	Reinigungskraft	Dienstzweig	17	Beschäftigung:	50,00%
Entlohnungsgruppe:	2	Planstelle:	0290		

7 Dienstnehmer/in

Verwendung: **Schulwart** Dienstzweig **16** Beschäftigung: **55,00%**
Entlohnungsgruppe: **2** Planstelle: **2110**

8 Dienstnehmer/in

Verwendung: **KG-Betreuerin** Dienstzweig **12** Beschäftigung: **87,50%**
Entlohnungsgruppe: **3** Planstelle: **2400**

9 Dienstnehmer/in

Verwendung: **KG-Betreuerin** Dienstzweig **12** Beschäftigung: **87,50%**
Entlohnungsgruppe: **3** Planstelle: **2400**

10 Dienstnehmer/in

Verwendung: **KG-Betreuerin** Dienstzweig **12** Beschäftigung: **70,00%**
Entlohnungsgruppe: **3** Planstelle: **2400**

11 Dienstnehmer/in

Verwendung: **KG-Betreuerin** Dienstzweig **12** Beschäftigung: **62,50%**
Entlohnungsgruppe: **3** Planstelle: **2400**
Anmerkung: **Pensionierung ab 01.02.2020**

12 Dienstnehmer/in

Verwendung: **KG-Betreuerin** Dienstzweig **12** Beschäftigung: **55,00%**
Entlohnungsgruppe: **3** Planstelle: **2400**

13 Dienstnehmer/in

Verwendung: **KG-Betreuerin, Stützkraft** Dienstzweig **12** Beschäftigung: **50,00%**
Entlohnungsgruppe: **3** Planstelle: **2400**

14 Dienstnehmer/in

Verwendung: **Gde. Arbeiter** Dienstzweig **2** Beschäftigung: **100,00%**
Entlohnungsgruppe: **5** Planstelle: **8200**

15 Dienstnehmer/inVerwendung:
Entlohnungsgruppe:**Gde. Arbeiter**
5
Pensionierung ab 01.04.2020Dienstzweig **2**
Planstelle: **8200**Beschäftigung: **87,50%****16 Dienstnehmer/in**Verwendung:
Entlohnungsgruppe:**Gde. Arbeiter**
5Dienstzweig **2**
Planstelle: **8200**Beschäftigung: **75,00%****17 Dienstnehmer/in**Verwendung:
Entlohnungsgruppe:**Gde. Arbeiter**
5
Dienstverhältnis ab 01.04.2020Dienstzweig **2**
Planstelle: **8200**Beschäftigung: **100,00%**

Seite	Inhalt
3	Deckblatt
7	Vorbericht
21	Ergebnishaushalt Gesamt 1. Ebene (Anlage 1a) - interne Vergütungen enthalten
25	Ergebnishaushalt Gesamt 1. und 2. Ebene (Anlage 1a) - interne Vergütungen enthalten
29	Ergebnishaushalt Bereichsbudget 1. und 2. Ebene (Anlage 1a)
51	Finanzierungshaushalt Gesamt 1. Ebene (Anlage 1b) - interne Vergütungen enthalten
55	Finanzierungshaushalt Gesamt 1. und 2. Ebene (Anlage 1b) - interne Vergütungen enthalten
61	Finanzierungshaushalt Bereichsbudget 1. und 2. Ebene (Anlage 1b)
103	Querschnitt (Anlage 5b)
109	Ergebnis- und Finanzierungsvoranschlag Detailnachweis
169	Personaldaten iSd ÖStp (Anlage 4)
173	Nachweis über Transferzahlungen (Anlage 6a)
177	Nachweis über Haushaltsrücklagen und Zahlungsmittelreserven (Anlage 6b)
181	Einzelnachweis über Finanzschulden und Schuldendienst (Anlage 6c)
189	Nachweis über hausinterne Vergütungen (Anlage 6f)
193	MFP - Ergebnishaushalt Gesamt 1. und 2. Ebene - interne Vergütungen enthalten
197	MFP - Finanzierungshaushalt Gesamt 1. und 2. Ebene - interne Vergütungen enthalten
203	Haushaltspotential (aufbauend auf der Ergebnisrechnung)
207	Nachweis der Investitionstätigkeit
219	Leasingspiegel (Anlage 6i)
223	Nachweis Vermögen mit abgeänderter Nutzungsdauer
227	Dienstpostenplan